



ЧЕРКАСЬКА МІСЬКА РАДА

Проект рішення

2689-9-рд

Про бюджет Черкаської міської територіальної громади на 2025 рік (2357600000)

Відповідно до статті 25 та пункту 23 частини першої статті 26 Закону України «Про місцеве самоврядування в Україні», статей 76, 77 Бюджетного кодексу України, Черкаська міська рада

ВИРІШИЛА:

1. Визначити на 2025 рік:

- **доходи** бюджету Черкаської міської територіальної громади (далі – бюджет громади) у сумі 4 231 463 660,00 гривень, в тому числі доходи загального фонду бюджету громади – 4 013 720 700,00 гривень та доходи спеціального фонду бюджету громади – 217 742 960,00 гривень, у тому числі бюджету розвитку 44 189 000,00 гривень згідно з додатком 1 до цього рішення;

- **видатки** бюджету громади у сумі 4 217 513 509,00 гривень, в тому числі видатки загального фонду бюджету громади – 3 741 616 520,00 гривень та видатки спеціального фонду бюджету громади – 475 896 989,00 гривень згідно з додатком 3 до цього рішення;

- **повернення кредитів** до бюджету громади у сумі 93 906 295,00 гривень, у тому числі повернення кредитів до спеціального фонду бюджету громади – 93 906 295,00 гривень згідно з додатком 4 до цього рішення;

- **надання кредитів** з бюджету громади у сумі 107 856 446,00 гривень, у тому числі надання кредитів із загального фонду бюджету громади – 16 796 142,00 гривень та надання кредитів із спеціального фонду бюджету громади – 91 060 304,00 гривень згідно з додатком 4 до цього рішення;

- **профіцит** за загальним фондом бюджету громади 255 308 038,00 гривень згідно з додатком 2 до цього рішення;

- **дефіцит** за спеціальним фондом бюджету громади у сумі 255 308 038,00 гривень згідно з додатком 2 до цього рішення;

- **оборотний залишок бюджетних коштів** бюджету громади у розмірі 1 000 000,00 гривень, що становить 0,03 відсотка видатків загального фонду бюджету громади, визначених цим пунктом;

- **резервний фонд** бюджету громади у розмірі 150 000 000,00 гривень, що становить 4,01 відсотка видатків загального фонду бюджету громади, визначених цим пунктом.

2. Затвердити **бюджетні призначення** головним розпорядникам коштів бюджету громади на 2025 рік у розрізі відповідальних виконавців за бюджетними програмами згідно з додатками 3, 4 до цього рішення.

3. Затвердити на 2025 рік **міжбюджетні трансферти** згідно з додатком 5 до цього рішення.

Надати право Департаменту фінансової політики Черкаської міської ради на підставі рішення Виконавчого комітету Черкаської міської ради за погодженням з постійною комісією міської ради з питань бюджету та економічного розвитку вносити зміни до розпису бюджету громади в частині міжбюджетних трансфертів з наступним затвердженням цих змін міською радою.

4. Затвердити на 2025 рік обсяги капітальних вкладень у розрізі інвестиційних проектів згідно з додатком 6 до цього рішення.

5. Затвердити **розподіл витрат бюджету громади на реалізацію міських /регіональних програм** у сумі 1 879 703 194,00 гривень згідно з додатком 7 до цього рішення.

6. Установити, що у загальному фонді бюджету громади на 2025 рік:

1) до доходів загального фонду бюджету громади належать доходи, визначені статтею 64 Бюджетного кодексу України, та трансферти, визначені статтями 97, 101 Бюджетного кодексу України (крім субвенцій, визначених статтею 69¹ та частиною першою статті 71 Бюджетного кодексу України), а також надходження передбачені статтею 49 Закону України «Про Державний бюджет України на 2025 рік»;

2) джерелами формування у частині фінансування є надходження, визначені пунктом 3, 4 та 5 частини 1 статті 15, частиною 1 статті 72 та пунктом 22⁵ розділу VI «Прикінцеві та перехідні положення» Бюджетного кодексу України;

3) джерелами формування у частині кредитування є надходження визначені статтею 64 Бюджетного кодексу України.

7. Установити, що джерелами формування спеціального фонду бюджету громади на 2025 рік:

1) у частині доходів є надходження, визначені статтями 69¹, 71 Бюджетного кодексу України;

2) у частині фінансування є надходження, визначені пунктом 3 та 4 частини 1 статті 15 та частиною другою статті 72 Бюджетного кодексу України;

3) у частині кредитування є надходження, визначені пунктом 11 частини 1 статті 69¹ та пунктом 10 частини 1 статті 71 Бюджетного кодексу України.

8. Установити, що у 2025 році кошти, отримані до спеціального фонду бюджету громади згідно з відповідними пунктами частини 1 статті 69¹ та частини 1 статті 71 Бюджетного кодексу України, спрямовуються на реалізацію заходів, визначених частиною 4 статті 13, частиною 2 статті 71 та статтями 89, 91 Бюджетного кодексу України.

9. Визначити на 31 грудня 2025 року граничний обсяг гарантованого місцевою радою боргу у сумі 167 826 009,26 гривень.

10. Визначити на 2025 рік відповідно до статті 55 Бюджетного кодексу України захищеними видатками бюджету громади видатки загального фонду на:

- оплату праці працівників бюджетних установ;
- нарахування на заробітну плату;
- придбання медикаментів та перев'язувальних матеріалів;
- забезпечення продуктами харчування;

- оплату комунальних послуг та енергоносіїв;
- обслуговування місцевого боргу;
- соціальне забезпечення;
- поточні трансферти місцевим бюджетам;
- оплату послуг з охорони комунальних закладів культури;
- підготовку кадрів закладами фахової передвищої та вищої освіти;
- забезпечення осіб з інвалідністю технічними та іншими засобами реабілітації, виробами медичного призначення для індивідуального користування;
- оплату енергосервісу.

11. Доручити директору Департаменту фінансової політики Черкаської міської ради здійснювати у 2025 році на конкурсних засадах розміщення тимчасово вільних коштів бюджету громади на депозитах з подальшим поверненням таких коштів до кінця поточного бюджетного періоду та шляхом придбання державних цінних паперів відповідно до статті 16 Бюджетного кодексу України та відповідно до Порядків, визначених Кабінетом Міністрів України.

12. Відповідно до статей 43 та 73 Бюджетного кодексу України надати право Виконавчому комітету Черкаської міської ради отримувати у порядку, визначеному Кабінетом Міністрів України позики на покриття тимчасових касових розривів бюджету громади, пов'язаних із забезпеченням захищених видатків загального фонду, в межах поточного бюджетного періоду за рахунок коштів єдиного казначейського рахунку на договірних умовах без нарахування відсотків за користування цими коштами з обов'язковим їх поверненням до кінця поточного бюджетного періоду.

13. Згідно з частиною другою статті 78 Бюджетного кодексу України надати право учасникам бюджетного процесу при виконанні бюджету громади здійснювати обслуговування бюджетних коштів у частині бюджету розвитку та власних надходжень бюджетних установ установами банків державного сектору відповідно до Порядку, визначеного Кабінетом Міністрів України за окремим рішенням Виконавчого комітету Черкаської міської ради.

14. Доручити Департаменту економіки та розвитку Черкаської міської ради разом з головними розпорядниками коштів затвердити ліміти споживання енергоносіїв у натуральних показниках, виходячи з обсягів відповідних бюджетних призначень для кожної бюджетної установи (закладу) та комунальних підприємств в розрізі видів енергоносіїв.

15. Установити, що відповідно до вимог Бюджетного кодексу України, передача субвенцій здійснюється на підставі укладених договорів між відповідними сторонами. У разі передачі субвенцій з бюджету громади договір розробляється відповідними структурними підрозділами Черкаської міської ради – головними розпорядниками коштів бюджету громади.

16. Установити, що у 2025 році головні розпорядники коштів бюджету громади:

1) відповідно до пункту 10 розділу II Порядку обміну інформацією між Міністерством фінансів України та учасниками бюджетного процесу на місцевому рівні, затвердженого наказом Міністерства фінансів України від 30.08.2021 № 488, забезпечують надання інформації до інформаційно-

аналітичної системи управління планування та виконання місцевих бюджетів «LOGICA»;

2) забезпечують розробку проектів паспортів бюджетних програм і їх подання на погодження Департаменту фінансової політики Черкаської міської ради протягом 30 днів після набрання чинності цього рішення; протягом 45 днів з дня набрання чинності цього рішення затвердження за погодженням з департаментом фінансової політики Черкаської міської ради паспорти бюджетних програм; внесення в установленому порядку змін до паспортів бюджетних програм протягом бюджетного періоду;

3) відповідно до пункту 7 частини 5 статті 22 Бюджетного кодексу України здійснюють управління бюджетними коштами у межах встановлених їм бюджетних повноважень та оцінку ефективності бюджетних програм, забезпечуючи ефективне, результативне і цільове використання бюджетних коштів, організацію та координацію роботи розпорядників бюджетних коштів нижчого рівня та одержувачів бюджетних коштів у бюджетному процесі;

4) відповідно до пункту 8 частини 5 статті 22 Бюджетного кодексу України здійснюють контроль за своєчасним поверненням у повному обсязі до бюджету коштів, наданих за операціями з кредитування бюджету, а також кредитів (позик), отриманих міською територіальною громадою, та коштів, наданих під місцеві гарантії;

5) забезпечують відповідно до частини 5 статті 28 доступність інформації про бюджет відповідно до законодавства, а саме:

- здійснюють публічне представлення інформації про виконання бюджетних програм, у тому числі досягнення цілей державної політики у відповідній сфері діяльності, формування та/або реалізацію якої забезпечує головний розпорядник бюджетних коштів, у межах бюджетних програм за звітний бюджетний період до 15 березня року, що настає за звітним, та публікують оголошення про час та місце проведення публічного представлення такої інформації;

- оприлюднюють шляхом розміщення на своїх офіційних сайтах та/або на офіційному сайті Черкаської міської ради паспорти бюджетних програм на поточний бюджетний період (включаючи зміни до паспортів бюджетних програм) у триденний строк з дня затвердження таких документів, звіти про виконання паспортів бюджетних програм за звітний бюджетний період (протягом трьох робочих днів після подання річної бюджетної звітності), результати оцінки ефективності бюджетних програм за звітний бюджетний період - у двотижневий строк після подання річної бюджетної звітності;

б) беруть бюджетні зобов'язання та здійснюють платежі за загальним фондом бюджету громади тільки в межах бюджетних асигнувань, встановлених кошторисами, враховуючи необхідність виконання бюджетних зобов'язань минулих років, узятих на облік в управлінні Державної казначейської служби України у м. Черкасах Черкаської області;

7) забезпечують в першочерговому порядку та повному обсязі потребу в коштах на оплату праці працівників бюджетних установ відповідно до встановлених законодавством України умов оплати праці та розміру мінімальної заробітної плати; на проведення розрахунків за електричну та теплову енер-

гію, водопостачання, водовідведення, природний газ, які споживаються бюджетними установами (закладами);

8) беруть бюджетні зобов'язання за спеціальним фондом бюджету громади виключно в межах відповідних фактичних надходжень спеціального фонду бюджету громади;

9) за наявності простроченої кредиторської заборгованості із заробітної плати, а також за спожиті комунальні послуги та енергоносії в межах бюджетних асигнувань за загальним фондом не беруть бюджетні зобов'язання та не здійснюють платежі за іншими заходами, пов'язаними з функціонуванням бюджетних установ (крім захищених видатків бюджету), до погашення такої заборгованості;

10) встановлюють жорсткий контроль за дотриманням економного режиму споживання енергоресурсів розпорядниками та одержувачами бюджетних коштів, але не порушуючи Державних санітарних норм та правил знаходження в приміщеннях бюджетних установ, закладів освіти, охорони здоров'я, культури, фізичної культури і спорту тощо;

11) проводять постійну роботу щодо максимального залучення коштів спеціального фонду в частині спрямування власних надходжень бюджетних установ на розрахунки за енергоносії та комунальні послуги.

17. На підставі частини 8 статті 23 Бюджетного кодексу України, відповідно до постанови Кабінету Міністрів України від 12.01.2011 № 18 «Про затвердження Порядку передачі бюджетних призначень, перерозподілу видатків бюджету і надання кредитів з бюджету» (із змінами і доповненнями) делегувати Виконавчому комітету Черкаської міської ради за погодженням з постійною комісією міської ради з питань бюджету та економічного розвитку право здійснювати перерозподіл бюджетних призначень за бюджетними програмами, а також збільшення видатків розвитку за рахунок зменшення інших видатків (окремо за загальним та спеціальним фондами бюджету) у межах загального обсягу бюджетних призначень головного розпорядника бюджетних коштів в період між сесіями міської ради з наступним затвердженням цих змін міською радою.

18. Установити, що кошти від оренди майна, яке належить до комунальної власності територіальної громади міста Черкаси, зараховуються відповідно до рішення Черкаської міської ради від 02.03.2023 № 38-4 «Про деякі питання оренди комунального майна територіальної громади міста Черкаси»

Кошти від приватизації об'єктів комунальної власності міста зараховуються покупцями на рахунок департаменту економіки та розвитку, і після сплати департаментом до державного бюджету податку на додану вартість у повному обсязі перераховуються до бюджету розвитку спеціального фонду бюджету громади.

19. Установити, що фізичні та юридичні особи у разі використання ними земель міста з порушенням вимог статті 206 Земельного Кодексу України відшкодовують власнику землі (міській раді), збитки, заподіяні внаслідок неодержання власником землі доходів за час тимчасового невикористання земельних ділянок. Такі збитки можуть добровільно відшкодовуватись землекористувачами згідно зі статтями 152, 156, 157 Земельного кодексу України

шляхом укладання за згодою сторін відповідного договору про відшкодування збитків (неодержаного доходу) між власником землі (міською радою) та землекористувачем з урахуванням вимог розділу II Цивільного кодексу України, а у разі відмови або недосягненні сторонами згоди - у порядку, визначеному постановою Кабінету Міністрів України від 19.04.1993 № 284 «Про Порядок визначення та відшкодування збитків власникам землі та землекористувачам».

Відшкодування збитків проводиться за період використання землі з порушенням земельного законодавства у розмірі плати за землю, яку власник землі (міська рада) міг би отримати при належному виконанні (дотриманні) землекористувачем вимог земельного законодавства. При розрахунку збитків строк нарахування дорівнює загальному строку позовної давності визначеному чинним законодавством (якщо інший термін або дата не визначені в рішеннях міської ради).

Якщо у землекористувача відсутній витяг з технічної документації з нормативної грошової оцінки землі, розмір земельної ділянки для розрахунку плати за землю визначається виходячи із загальної площі приміщень, розташованих на таких землях із застосуванням відповідних коефіцієнтів: для вбудовано-прибудованих приміщень у будинках житлового фонду та приміщень в окремо розташованих багатоповерхових (більше 2-х поверхів) будівлях – з коефіцієнтом 1, для інших нежитлових приміщень – з коефіцієнтом 2. Розмір плати за землю визначається розрахунково: розмір земельної ділянки множиться на базову вартість 1 кв. м. (на час укладання договору), застосуванням коефіцієнтів індексації за відповідні роки, коефіцієнту, який враховує цільове призначення земельної ділянки відповідно до відомостей Державного земельного кадастру, коефіцієнт містобудівної цінності території в межах міста, середній коефіцієнт капіталізації - 0,06, коефіцієнт ефективності використання землі – для земель комерційного використання – 1,3, для земель промисловості, транспорту, зв'язку, інших земель – 0,63.

20. Установити, що рішення щодо звільнення від сплати за оренду майна міської комунальної власності (встановлення пільгової ставки) приймається міською радою у разі визначення джерел компенсації втрат доходів бюджету громади внаслідок надання таких пільг.

21. Доручити департаменту архітектури та містобудування Черкаської міської ради направити землекористувачам, які використовують землі міста без правовстановлюючих документів, вимоги щодо відшкодування ними власнику землі (міській раді) збитків, заподіяних внаслідок неодержання власником землі доходів за час тимчасового невикористання земельних ділянок, готувати розрахунки сум збитків (неодержаного доходу), які підлягають відшкодуванню власнику землі (міській раді) за період фактичного використання земель міста з порушенням вимог земельного законодавства, проекти договорів про відшкодування збитків (неодержаного доходу), а при недосягненні згоди між власником землі та землекористувачем акти про визначення збитків власнику землі та звернення до суду про примусове стягнення із землекористувачів визначених комісією виконавчого комітету Черкаської міської ради сум збитків.

Суми збитків (неодержаного доходу) визначаються в договорі про відшко-

дування збитків (неодержаного доходу) за згодою сторін з урахуванням вимог Цивільного та Земельного кодексів України, а при недосягненні сторонами згоди – в актах про визначення збитків, які затверджуються рішенням виконавчого комітету Черкаської міської ради.

Договори про відшкодування збитків (неодержаного доходу) крім істотних умов, визначених Цивільним кодексом України, мають містити дату виникнення права власності на майно, права оренди майна, дату погодження місця розташування об'єкта, з якої проводиться відшкодування збитків, площу (розрахункову площу) та місцезнаходження земельної ділянки. Розрахунок збитків (неодержаного доходу) є невід'ємною частиною Договору.

Підписує договір про відшкодування збитків (неодержаного доходу) міський голова (або уповноважена особа Черкаської міської ради) після попереднього погодження його департаментом архітектури та містобудування та департаментом фінансової політики Черкаської міської ради.

22. Установити, що зміни та доповнення до діючих договорів оренди землі, договорів на право тимчасового користування земельною ділянкою (в тому числі на умовах оренди), договорів та угод про відшкодування власнику землі заподіяних збитків, угод про справляння плати за користування частиною прибудинкової території обов'язково погоджує департамент архітектури та містобудування та департамент фінансової політики Черкаської міської ради, підписує міський голова (або уповноважена особа Черкаської міської ради).

23. Установити, що юридичні та фізичні особи, які мають в житловому багатоквартирному будинку у власності або користуванні нежитлові приміщення, укладають з міською радою строкові угоди про плату за користування частиною прибудинкової території з розрахунком площі (частки) для нарахування такої плати у порядку, визначеному рішенням виконавчого комітету Черкаської міської ради від 21.06.2005 № 793.

З 01.01.2012 року розмір плати за користування частиною прибудинкової території визначається з урахуванням рішення Черкаської ради від 13.05.2010 № 5-656 «Про затвердження показників грошової оцінки земель м. Черкаси».

Такі угоди мають передбачати відшкодування власнику землі заподіяних збитків за період використання земельної ділянки з порушенням вимог чинного законодавства (крім житлового фонду), містити площу (частку) та місцезнаходження земельної ділянки, за яку проводиться плата та відшкодування збитків. Сума до відшкодування визначається в угоді за згодою сторін з урахуванням вимог Цивільного та Земельного кодексів України. Розрахунок збитків (в разі наявності) та плати за користування частиною прибудинкової території є невід'ємною частиною угоди.

Підписує угоду міський голова (або уповноважена особа Черкаської міської ради) після попереднього погодження її департаментом архітектури та містобудування та департаментом фінансової політики Черкаської міської ради.

24. Встановити, що підприємства та організації, які належать до комунальної власності міста, сплачують до загального фонду бюджету громади частину чистого прибутку (доходу).

Частина чистого прибутку (доходу) сплачується до бюджету громади за результатами фінансово-господарської діяльності за 2024 рік та наростаючим підсумком щоквартальної фінансово-господарської діяльності у 2025 році у розмірі 15,0 відсотків.

Для підприємств та інших суб'єктів господарювання, у статутному фонді яких міській раді належать частки (акції, паї), та їх дочірніх підприємств зазначені відрахування провадяться з частини чистого прибутку (доходу) відповідно до розміру частки (акцій, паїв) міської ради у їх статутних фондах.

Зазначена частина чистого прибутку сплачується у строки, встановлені для сплати податку на прибуток підприємств комунальної власності, і зараховується на відповідний рахунок до загального фонду бюджету громади.

25. Установити, що фізичні та юридичні особи, які мають намір розмістити спеціальні блокувальні пристрої на елементах благоустрою міста в місцях заїзду (виїзду) автотранспорту до об'єктів нерухомого майна таких суб'єктів господарської діяльності, за відсутності документів, що посвідчують право на земельну ділянку, сплачують відповідно до пункту 4 статті 15 Закону України «Про благоустрій населених пунктів» до бюджету громади кошти як пайову участь в утриманні об'єктів благоустрою, код платежу 24060300 «Інші надходження».

Розмір пайової участі в утриманні об'єктів благоустрою для розміщення спеціальних блокувальних пристроїв до моменту затвердження Положення про пайову участь встановлюється з розрахунку 30 грн на добу за кожні 10 квадратних метрів площі об'єктів благоустрою, на яких розміщуються спеціальні блокувальні пристрої.

Плата за пайову участь для розміщення спеціальних блокувальних пристроїв вноситься фізичними та юридичними особами до бюджету після отримання позитивного висновку від департаменту дорожньо-транспортної інфраструктури та екології Черкаської міської ради про погодження місця розташування блокувальних пристроїв. Плата вноситься за весь період, на який фізична або юридична особа має намір розмістити спеціальний блокувальний пристрій, на підставі договору між балансоутримувачем (міською радою) та суб'єктом господарювання про пайову участь в утриманні об'єкту благоустрою. Площа елементів благоустрою, за яку здійснюється оплата, визначається на підставі висновку департаменту дорожньо-транспортної інфраструктури та екології Черкаської міської ради (адреса та площа місця розташування блокувального пристрою).

Договір пайової участі в утриманні об'єктів благоустрою для розміщення спеціальних блокувальних пристроїв готує департамент дорожньо-транспортної інфраструктури та екології Черкаської міської ради, погоджує департамент фінансової політики, підписує міський голова (або уповноважена особа Черкаської міської ради).

Після надходження плати за пайову участь в утриманні об'єктів благоустрою для розміщення спеціальних блокувальних пристроїв на рахунок бюджету громади департамент фінансової політики надає платнику довідку про сплачені суми коштів, вказує термін, за який здійснено оплату. При цьому термін дії дозволу на розміщення на об'єктах благоустрою спеціальних бло-

кувальних пристроїв не може перевищувати термін, за який здійснена плата за пайову участь в утриманні об'єктів благоустрою.

Контроль за дотриманням суб'єктами господарювання терміну дії дозволу (кількості оплачених днів) здійснює управління інспектування Черкаської міської ради, у разі виявлення порушення застосовуються штрафні санкції у відповідності до чинного законодавства.

Управлінню інспектування Черкаської міської ради здійснювати постійний контроль за розміщенням на об'єктах благоустрою міста спеціальних блокувальних пристроїв.

26. Встановити, що до бюджету громади по коду платежу 24060300 «Інші надходження» зараховуються: кошти від проведення аукціонів та конкурсів, що проводять структурні підрозділи Черкаської міської ради, в частині, визначеній відповідними Положеннями, плата за право тимчасового користування місцями на розміщення зовнішньої реклами, плата за пайову участь в утриманні об'єктів благоустрою, інші доходи згідно з чинним законодавством.

27. При проведенні демонтажу рекламних конструкцій та складанні актів про демонтаж управлінню інспектування спільно з департаментом архітектури та містобудування Черкаської міської ради забезпечити проведення розрахунків за фактичне користування місцями для розташування рекламних конструкцій, в тому числі шляхом стягнення заборгованості у судовому порядку. В розрахунках обов'язково передбачати відшкодування власниками рекламних конструкцій витрат на демонтаж та зберігання рекламних конструкцій.

28. Забезпечити надходження коштів до бюджету розвитку громади відповідно до затверджених в цьому рішенні планових показників надходжень на 2025 рік наступним структурним підрозділам Черкаської міської ради:

- департаменту економіки та розвитку Черкаської міської ради - коштів від відчуження комунального майна;

- департаменту архітектури та містобудування Черкаської міської ради - коштів від продажу земельних ділянок.

Департаменту економіки та розвитку Черкаської міської ради забезпечити погашення заборгованості по пайовій участі у розвитку інфраструктури населеного пункту.

29. У 2025 році контроль за справлянням надходжень до бюджету окремих платежів здійснюється структурними підрозділами Черкаської міської ради згідно додатку 8.

30. У разі невиконання КПТМ «Черкаситеплокомуненерго» та КП «Черкасиводоканал» своїх зобов'язань по Кредитних угодах, для виконання Черкаською міською радою гарантійного зобов'язання надати право Департаменту фінансової політики Черкаської міської ради відображати платежі пов'язанні з виконанням гарантійних зобов'язань, як надання кредиту з бюджету громади стосовно суб'єкта господарювання, зобов'язання якого гарантовані відповідно до вимог чинного законодавства.

31. Установити, що на період дії воєнного стану або здійснення згідно з законом заходів загальної мобілізації, якщо цим рішенням бюджетні відносини визначаються інакше, ніж у Бюджетному кодексі України (та інших зако-

нах, нормативно-правових актах, що регламентують бюджетні відносини), застосовуються відповідні норми Бюджетного кодексу України (та інших законів, нормативно-правових актів).

32. Це рішення набирає чинності з 01 січня 2025 року.

33. Додатки № 1-11 до цього рішення є його невід'ємною частиною.

34. Опублікувати дане рішення в регіональних друкованих засобах масової інформації та на офіційному сайті міської ради (<https://chmr.gov.ua/ua/>) не пізніше ніж у десятиденний строк з дня його прийняття відповідно до частини четвертої статті 28 Бюджетного кодексу України.

35. Контроль за виконанням рішення покласти на постійну комісію міської ради з питань бюджету та економічного розвитку та міського голову Бондаренка А.В.

Міський голова

Анатолій БОНДАРЕНКО

ДОХОДИ

бюджету Черкаської міської територіальної громади на 2025 рік

2357600000
(код бюджету)

грн

Код	Найменування згідно з класифікацією доходів бюджету	Усього	Загальний фонд	Спеціальний фонд	
				Усього	у т.ч. бюджет розвитку
1	2	3	4	5	6
10000000	Податкові надходження	3 961 825 800,00	3 936 825 800,00	25 000 000,00	
11000000	Податки на доходи, податки на прибуток, податки на збільшення ринкової вартості	2 274 482 100,00	2 274 482 100,00		
11010000	Податок та збір на доходи фізичних осіб	2 271 582 100,00	2 271 582 100,00		
11010100	Податок на доходи фізичних осіб, що сплачується податковими агентами, із доходів платника податку у вигляді заробітної плати	2 156 789 100,00	2 156 789 100,00		
11010400	Податок на доходи фізичних осіб, що сплачується податковими агентами, із доходів платника податку інших ніж заробітна плата	51 590 000,00	51 590 000,00		
11010500	Податок на доходи фізичних осіб, що сплачується фізичними особами за результатами річного декларування	59 400 000,00	59 400 000,00		
11011200	Податок на доходи фізичних осіб із доходів спеціалістів резидента Дія Сіті	3 603 000,00	3 603 000,00		
11011300	Податок на доходи фізичних осіб у вигляді мінімального податкового зобов'язання, що підлягає сплаті фізичними особами	200 000,00	200 000,00		
11020000	Податок на прибуток підприємств	2 900 000,00	2 900 000,00		
11020200	Податок на прибуток підприємств та фінансових установ комунальної власності	2 900 000,00	2 900 000,00		
13000000	Рентна плата та плата за використання інших природних ресурсів	63 700,00	63 700,00		
13010000	Рентна плата за спеціальне використання лісових ресурсів	1 500,00	1 500,00		
13010200	Рентна плата за спеціальне використання лісових ресурсів (крім рентної плати за спеціальне використання лісових ресурсів в частині деревини, заготовленої в порядку рубок головного користування)	1 500,00	1 500,00		
13020000	Рентна плата за спеціальне використання води	1 000,00	1 000,00		
13020200	Рентна плата за спеціальне використання води водних об'єктів місцевого значення	1 000,00	1 000,00		
13030000	Рентна плата за користування надрами загальнодержавного значення	60 200,00	60 200,00		
13030100	Рентна плата за користування надрами для видобування інших корисних копалин загальнодержавного значення	60 200,00	60 200,00		
13040000	Рентна плата за користування надрами місцевого значення	1 000,00	1 000,00		
13040100	Рентна плата за користування надрами для видобування корисних копалин місцевого значення	1 000,00	1 000,00		
14000000	Внутрішні податки на товари та послуги	473 650 000,00	473 650 000,00		
14020000	Акцизний податок з вироблених в Україні підакцизних товарів (продукції)	25 460 000,00	25 460 000,00		
14021900	Пальне	25 460 000,00	25 460 000,00		
14030000	Акцизний податок з ввезених на митну територію України підакцизних товарів (продукції)	181 280 000,00	181 280 000,00		
14031900	Пальне	181 280 000,00	181 280 000,00		
14040000	Акцизний податок з реалізації суб'єктами господарювання роздрібною торгівлю підакцизних товарів	266 910 000,00	266 910 000,00		
14040100	Акцизний податок з реалізації виробниками та/або імпортерами, у тому числі в роздрібною торгівлю тютюнових виробів, тютюну та промислових замінників тютюну, рідин, що використовуються в електронних сигаретах, що оподатковуються згідно з підпунктом 213.1.14 пункту 213.1 статті 213 Податкового кодексу України	164 230 000,00	164 230 000,00		
14040200	Акцизний податок з реалізації суб'єктами господарювання роздрібною торгівлю підакцизних товарів (крім тих, що оподатковуються згідно з підпунктом 213.1.14 пункту 213.1 статті 213 Податкового кодексу України)	102 680 000,00	102 680 000,00		
18000000	Місцеві податки та збори, що сплачуються (перераховуються) згідно з Податковим кодексом України	1 188 630 000,00	1 188 630 000,00		
18010000	Податок на майно	381 857 000,00	381 857 000,00		
18010100	Податок на нерухоме майно, відмінне від земельної ділянки, сплачений юридичними особами, які є власниками об'єктів житлової нерухомості	1 059 000,00	1 059 000,00		
18010200	Податок на нерухоме майно, відмінне від земельної ділянки, сплачений фізичними особами, які є власниками об'єктів житлової нерухомості	10 706 000,00	10 706 000,00		
18010300	Податок на нерухоме майно, відмінне від земельної ділянки, сплачений фізичними особами, які є власниками об'єктів нежитлової нерухомості	8 542 000,00	8 542 000,00		
18010400	Податок на нерухоме майно, відмінне від земельної ділянки, сплачений юридичними особами, які є власниками об'єктів нежитлової нерухомості	89 600 000,00	89 600 000,00		
18010500	Земельний податок з юридичних осіб	55 700 000,00	55 700 000,00		
18010600	Орендна плата з юридичних осіб	168 100 000,00	168 100 000,00		
18010700	Земельний податок з фізичних осіб	5 050 000,00	5 050 000,00		
18010900	Орендна плата з фізичних осіб	41 250 000,00	41 250 000,00		
18011000	Транспортний податок з фізичних осіб	1 250 000,00	1 250 000,00		
18011100	Транспортний податок з юридичних осіб	600 000,00	600 000,00		
18030000	Туристичний збір	1 700 000,00	1 700 000,00		
18030100	Туристичний збір, сплачений юридичними особами	1 200 000,00	1 200 000,00		
18030200	Туристичний збір, сплачений фізичними особами	500 000,00	500 000,00		
18050000	Єдиний податок	805 073 000,00	805 073 000,00		
18050300	Єдиний податок з юридичних осіб	118 068 000,00	118 068 000,00		
18050400	Єдиний податок з фізичних осіб	686 895 000,00	686 895 000,00		
18050500	Єдиний податок з сільськогосподарських товаровиробників, у яких частка сільськогосподарського товаровиробництва за попередній податковий (звітний) рік дорівнює або перевищує 75 відсотків	110 000,00	110 000,00		
19000000	Інші податки і збори	25 000 000,00		25 000 000,00	
19010000	Екологічний податок	25 000 000,00		25 000 000,00	
19010100	Екологічний податок, який справляється за викиди в атмосферне повітря забруднюючих речовин стаціонарними джерелами забруднення (за винятком викидів в атмосферне повітря двоокису вуглецю)	24 863 000,00		24 863 000,00	
19010200	Надходження від скидів забруднюючих речовин безпосередньо у водні об'єкти	110 000,00		110 000,00	

Код	Найменування згідно з класифікацією доходів бюджету	Усього	Загальний фонд	Спеціальний фонд	
				Усього	у т.ч. бюджет розвитку
19010300	Надходження від розміщення відходів у спеціально відведених для цього місцях чи на об'єктах, крім розміщення окремих видів відходів як вторинної сировини	27 000,00		27 000,00	
20000000	Неподаткові надходження	224 665 860,00	76 892 900,00	147 772 960,00	189 000,00
21000000	Доходи від власності та підприємницької діяльності	6 576 900,00	6 576 900,00		
21010000	Частина чистого прибутку (доходу) державних або комунальних унітарних підприємств та їх об'єднань, що вилучається до відповідного бюджету, та дивіденди (дохід), нараховані на акції (частки) господарських товариств, у статутних капіталах яких є державна або комунальна власність	1 800 000,00	1 800 000,00		
21010300	Частина чистого прибутку (доходу) комунальних унітарних підприємств та їх об'єднань, що вилучається до відповідного місцевого бюджету	1 800 000,00	1 800 000,00		
21080000	Інші надходження	4 776 900,00	4 776 900,00		
21080500	Інші надходження	78 000,00	78 000,00		
21080900	Штрафні санкції за порушення законодавства про патентування, за порушення норм регулювання обігу готівки та про застосування реєстраторів розрахункових операцій у сфері торгівлі, громадського харчування та послуг	117 900,00	117 900,00		
21081100	Адміністративні штрафи та інші санкції	1 860 000,00	1 860 000,00		
21081500	Штрафні санкції, що застосовуються відповідно до Закону України «Про державне регулювання виробництва і обігу спирту етилового, коньячного і плодового, алкогольних напоїв, тютюнових виробів, рідин, що використовуються в електронних сигаретах, та пального»	1 752 000,00	1 752 000,00		
21081800	Адміністративні штрафи за адміністративні правопорушення у сфері забезпечення безпеки дорожнього руху, зафіксовані в автоматичному режимі	931 000,00	931 000,00		
21082400	Кошти гарантійного та реєстраційного внесків, що визначені Законом України "Про оренду державного та комунального майна", які підлягають перерахуванню оператором електронного майданчика до відповідного бюджету	38 000,00	38 000,00		
22000000	Адміністративні збори та платежі, доходи від некомерційної господарської діяльності	48 946 000,00	48 946 000,00		
22010000	Плата за надання адміністративних послуг	37 456 000,00	37 456 000,00		
22010300	Адміністративний збір за проведення державної реєстрації юридичних осіб, фізичних осіб - підприємців та громадських формувань	2 100 000,00	2 100 000,00		
22012500	Плата за надання інших адміністративних послуг	34 400 000,00	34 400 000,00		
22012600	Адміністративний збір за державну реєстрацію речових прав на нерухоме майно та їх обтяжень	876 000,00	876 000,00		
22012900	Плата за скорочення термінів надання послуг у сфері державної реєстрації речових прав на нерухоме майно та їх обтяжень і державної реєстрації юридичних осіб, фізичних осіб - підприємців та громадських формувань, а також плата за надання інших платних послуг, пов'язаних з такою державною реєстрацією	80 000,00	80 000,00		
22080000	Надходження від орендної плати за користування цілісним майновим комплексом та іншим державним майном	10 500 000,00	10 500 000,00		
22080400	Надходження від орендної плати за користування майновим комплексом та іншим майном, що перебуває в комунальній власності	10 500 000,00	10 500 000,00		
22090000	Державне мито	990 000,00	990 000,00		
22090100	Державне мито, що сплачується за місцем розгляду та оформлення документів, у тому числі за оформлення документів на спадщину і дарування	859 000,00	859 000,00		
22090200	Державне мито, не віднесені до інших категорій	1 000,00	1 000,00		
22090400	Державне мито, пов'язане з видачею та оформленням закордонних паспортів (посвідок) та паспортів громадян України	130 000,00	130 000,00		
24000000	Інші неподаткові надходження	22 129 000,00	21 370 000,00	759 000,00	189 000,00
24060000	Інші надходження	21 880 000,00	21 370 000,00	510 000,00	
24060300	Інші надходження	13 370 000,00	13 370 000,00		
24062100	Грошові стягнення за шкоду, заподіяну порушенням законодавства про охорону навколишнього природного середовища внаслідок господарської та іншої діяльності	510 000,00		510 000,00	
24062200	Кошти за шкоду, що заподіяна на земельних ділянках державної та комунальної власності, які не надані у користування та не передані у власність, внаслідок їх самовільного зайняття, використання не за цільовим призначенням, зняття ґрунтового покриву (родючого шару ґрунту) без спеціального дозволу; відшкодування збитків за погіршення якості ґрунтового покриву тощо та за недержання доходів у зв'язку з тимчасовим невикористанням земельних ділянок	8 000 000,00	8 000 000,00		
24100000	Доходи від операцій з кредитування та надання гарантій	249 000,00		249 000,00	189 000,00
24110700	Плата за гарантії, надані Верховною Радою Автономної Республіки Крим, міськими та обласними радами	24 000,00		24 000,00	24 000,00
24110900	Відсотки за користування довгостроковим кредитом, що надається з місцевих бюджетів молодим сім'ям та одиноком молодим громадянам на будівництво (реконструкцію) та придбання житла	60 000,00		60 000,00	
24111200	Відсотки за користування пільговим довгостроковим кредитом, що надається з місцевих бюджетів, внутрішньо переміщеним особам, учасникам проведення антитерористичної операції (АТО) та/або учасникам проведення операції Об'єднаних сил (ООС) на будівництво або придбання житла, і пеня за порушення строку платежу з погашення кредиту	165 000,00		165 000,00	165 000,00
25000000	Власні надходження бюджетних установ	147 013 960,00		147 013 960,00	
25010000	Надходження від плати за послуги, що надаються бюджетними установами згідно із законодавством	146 326 560,00		146 326 560,00	
25010100	Плата за послуги, що надаються бюджетними установами згідно з їх основною діяльністю	122 562 324,00		122 562 324,00	
25010200	Надходження бюджетних установ від додаткової (господарської) діяльності	16 379 991,00		16 379 991,00	
25010300	Плата за оренду майна бюджетних установ, що здійснюються відповідно до Закону України "Про оренду державного та комунального майна"	7 189 952,00		7 189 952,00	
25010400	Надходження бюджетних установ від реалізації в установленому порядку майна (крім нерухомого майна)	194 293,00		194 293,00	
25020000	Інші джерела власних надходжень бюджетних установ	687 400,00		687 400,00	
25020200	Надходження, що отримують бюджетні установи від підприємств, організацій, фізичних осіб та від інших бюджетних установ для виконання цільових заходів, у тому числі заходів з відчуження для суспільних потреб земельних ділянок та розміщених на них інших об'єктів нерухомого майна, що перебувають у приватній власності фізичних або юридичних осіб	687 400,00		687 400,00	
30000000	Доходи від операцій з капіталом	44 002 000,00	2 000,00	44 000 000,00	44 000 000,00
31000000	Надходження від продажу основного капіталу	35 002 000,00	2 000,00	35 000 000,00	35 000 000,00
31010000	Кошти від реалізації скарбів, майна, одержаного державою або територіальною громадою в порядку спадкування чи дарування, безхазяйного майна, знахідок, а також валютних цінностей і грошових коштів, власники яких невідомі	1 000,00	1 000,00		
31010200	Кошти від реалізації безхазяйного майна, знахідок, спадкового майна, майна, одержаного територіальною громадою в порядку спадкування чи дарування, а також валютні цінності і грошові кошти, власники яких невідомі	1 000,00	1 000,00		

Код	Найменування згідно з класифікацією доходів бюджету	Усього	Загальний фонд	Спеціальний фонд	
				Усього	у т.ч. бюджет розвитку
31020000	Надходження коштів від Державного фонду дорогоцінних металів і дорогоцінного каміння	1 000,00	1 000,00		
31030000	Кошти від відчуження майна, що належить Автономній Республіці Крим та майна, що перебуває в комунальній власності	35 000 000,00		35 000 000,00	35 000 000,00
33000000	Кошти від продажу землі і нематеріальних активів	9 000 000,00		9 000 000,00	9 000 000,00
33010000	Кошти від продажу землі	9 000 000,00		9 000 000,00	9 000 000,00
33010100	Кошти від продажу земельних ділянок несільськогосподарського призначення, що перебувають у державній або комунальній власності, та земельних ділянок, які знаходяться на території Автономної Республіки Крим	9 000 000,00		9 000 000,00	9 000 000,00
50000000	Цільові фонди	970 000,00		970 000,00	
50110000	Цільові фонди, утворені Верховною Радою Автономної Республіки Крим, органами місцевого самоврядування та місцевими органами виконавчої влади	970 000,00		970 000,00	
	Разом доходів (без урахування міжбюджетних трансфертів)	4 231 463 660,00	4 013 720 700,00	217 742 960,00	44 189 000,00
	Усього	4 231 463 660,00	4 013 720 700,00	217 742 960,00	44 189 000,00

Директор департаменту фінансової політики

Тетяна ХАРЕНКО

Додаток 2
до рішення міської ради
"Про бюджет Черкаської міської
територіальної громади на 2025 рік
(2357600000)"
від _____ № _____

ФІНАНСУВАННЯ
бюджету Черкаської міської територіальної громади на 2025 рік

2357600000
(код бюджету)

(грн)

Код	Найменування згідно з Класифікацією фінансування бюджету	Усього	Загальний фонд	Спеціальний фонд	
				усього	у тому числі бюджет розвитку
1	2	3	4	5	6
Фінансування за типом кредитора					
200000	Внутрішнє фінансування		-255 308 038,00	255 308 038,00	255 308 038,00
208000	Фінансування за рахунок зміни залишків коштів бюджетів		-255 308 038,00	255 308 038,00	255 308 038,00
208400	Кошти, що передаються із загального фонду бюджету до бюджету розвитку (спеціального фонду)		-255 308 038,00	255 308 038,00	255 308 038,00
X	Загальне фінансування		-255 308 038,00	255 308 038,00	255 308 038,00
Фінансування за типом боргового зобов'язання					
600000	Фінансування за активними операціями		-255 308 038,00	255 308 038,00	255 308 038,00
602000	Зміни обсягів бюджетних коштів		-255 308 038,00	255 308 038,00	255 308 038,00
602400	Кошти, що передаються із загального фонду бюджету до бюджету розвитку (спеціального фонду)		-255 308 038,00	255 308 038,00	255 308 038,00
X	Загальне фінансування		-255 308 038,00	255 308 038,00	255 308 038,00

Директор департаменту фінансової політики

Тетяна ХАРЕНКО

Код програмної класифікації видатків та кредитування місцевого бюджету	Код Типової програмної класифікації видатків та кредитування місцевого бюджету	Код Функціональної класифікації видатків та кредитування в бюджету	Найменування головного розпорядника коштів бюджету місцевої територіальної громади відповідально виконання, найменування бюджетної програми згідно з Типовою програмною класифікацією видатків та кредитування місцевого бюджету	Загальний фонд						Спеціальний фонд						Разом				
				Усього	витратки споживання	з них				витратки розвитку	Усього	у тому числі бюджет розвитку	витратки споживання	з них				витратки розвитку	кошти, що передаються із загального фонду бюджету до бюджету розвитку (спеціального фонду)	
						оплата праці	медикаменти та персонуальні матеріали	продукти харчування	комунальні послуги та енергоносії					оплата праці	медикаменти		харчування			комунальні послуги та енергоносії
2918120	8120	0320	Заходи з організації ригування на водах	5 004 700,00	5 004 700,00	3 829 422,00			131 000,00									5 004 700,00		
2918220	8220	0380	Заходи та роботи з мобілізаційної підготовки місцевого значення	3 562 346,00	3 562 346,00	1 056 000,00												3 562 346,00		
2919770	9770	0180	Інші субвенції з місцевого бюджету	23 787 790,00	23 787 790,00													23 787 790,00		
			<i>в т.ч. Програма підтримки Збройних Сил України на 2024-2025 роки</i>	23 787 790,00	23 787 790,00													23 787 790,00		
2919800	9800	0180	Субвенція з місцевого бюджету державному бюджету на виконання програм соціально-економічного розвитку регіонів	276 212 210,00	276 212 210,00													276 212 210,00		
			<i>в т.ч. Програма реалізації заходів цивільного захисту населення та території Черкаської міської територіальної громади на 2023-2026 роки</i>	5 305 000,00	5 305 000,00													5 305 000,00		
			<i>в т.ч. Програма підтримки Збройних Сил України на 2024-2025 роки</i>	268 907 210,00	268 907 210,00													268 907 210,00		
			<i>в т.ч. Програма протидії тероризму на території міста Черкаси на 2021-2025 роки</i>	1 000 000,00	1 000 000,00													1 000 000,00		
			<i>в т.ч. Програма забезпечення законності та профілактики правопорушень у місті Черкаси на 2022-2026 роки</i>	1 000 000,00	1 000 000,00													1 000 000,00		
3000000			Департамент управління справами та юридичного забезпечення ЧМР	79 141 159,00	79 141 159,00	51 368 095,00												79 141 159,00		
3010000			Департамент управління справами та юридичного забезпечення ЧМР	79 141 159,00	79 141 159,00	51 368 095,00												79 141 159,00		
3010160	0160	0111	Керівництво і управління у відповідній сфері у містах (місті Києві), селищах, селах, територіальних громадах	64 239 830,00	64 239 830,00	51 368 095,00												64 239 830,00		
3010180	0180	0133	Інша діяльність у сфері державного управління	14 901 329,00	14 901 329,00													14 901 329,00		
			<i>в т.ч. програма забезпечення виконання судових рішень на 2024-2025 роки</i>	630 000,00	630 000,00													630 000,00		
			<i>в т.ч. програма фінансування заходів, пов'язаних із нагородженням міськими відзнаками громадян, трудових колективів на 2021-2025 роки</i>	14 271 329,00	14 271 329,00													14 271 329,00		
3400000			Департамент "Центр надання адміністративних послуг" ЧМР	31 097 587,00	31 097 587,00	25 553 653,00												31 097 587,00		
3410000			Департамент "Центр надання адміністративних послуг" ЧМР	31 097 587,00	31 097 587,00	25 553 653,00												31 097 587,00		
3410160	0160	0111	Керівництво і управління у відповідній сфері у містах (місті Києві), селищах, селах, територіальних громадах	31 097 587,00	31 097 587,00	25 553 653,00												31 097 587,00		
3700000			Департамент фінансової політики ЧМР	449 685 890,00	299 685 890,00	18 311 244,00												449 685 890,00		
3710000			Департамент фінансової політики ЧМР	449 685 890,00	299 685 890,00	18 311 244,00												449 685 890,00		
3710160	0160	0111	Керівництво і управління у відповідній сфері у містах (місті Києві), селищах, селах, територіальних громадах	22 442 590,00	22 442 590,00	18 311 244,00												22 442 590,00		
			<i>в т.ч. Програма управління боргом на 2019-2027 роки</i>	530 000,00	530 000,00													530 000,00		
3718710	8710	0133	Резервний фонд місцевого бюджету	150 000 000,00														150 000 000,00		
3719110	9110	0180	Реверсна дотація	277 243 300,00	277 243 300,00													277 243 300,00		
X	X	X	УСЬОГО	3 741 616 520,00	3 288 284 602,00	1 096 241 193,00	401 677,00	215 787 331,00	275 737 264,00	303 331 918,00	475 896 989,00	302 297 038,00	169 215 776,00	24 364 100,00	57 841,00	91 079 334,00	9 242 617,00	306 681 213,00	166 014 243,00	4 217 513 509,00

Директор департаменту фінансової політики

Тетяна ХАРЕНКО

КРЕДИТУВАННЯ
бюджету Черкаської міської територіальної громади у 2025 році

2357600000
(код бюджету)

Код програмної класифікації видатків та кредитування місцевого бюджету	Код Типової програмної класифікації видатків та кредитування місцевого бюджету	Код Функціональної класифікації видатків та кредитування бюджету	Найменування головного розпорядника коштів бюджету міської територіальної громади/відповідального виконавця, найменування бюджетної програми згідно з Типовою програмною класифікацією видатків та кредитування місцевого бюджету	Надання кредитів			Повернення кредитів			Кредитування-всього					
				Загальний фонд	Спеціальний фонд		Разом	Загальний фонд	Спеціальний фонд		Разом	Загальний фонд	Спеціальний фонд		Разом
					усього	у т о м числі бюдж ет розв ит ку			усього	у т о м числі бюдж ет розв ит ку			усього	у т о м числі бюдж ет розв ит ку	
1	2	3	4	5	6	7	8	9	10	11	12	13	14	15	16
0600000			Департамент освіти та гуманітарної політики ЧМР	1 733 491,00	1 766 509,00		3 500 000,00		-1 812 500,00		-1 812 500,00	1 733 491,00	-45 991,00		1 687 500,00
0610000			Департамент освіти та гуманітарної політики ЧМР	1 733 491,00	1 766 509,00		3 500 000,00		-1 812 500,00		-1 812 500,00	1 733 491,00	-45 991,00		1 687 500,00
X	8000	X	Інша діяльність	1 733 491,00	1 766 509,00		3 500 000,00		-1 812 500,00		-1 812 500,00	1 733 491,00	-45 991,00		1 687 500,00
0618821	8821	1060	Надання пільгових довгострокових кредитів молодим сім'ям та одиноким молодим громадянам на будівництво/реконструкцію/придбання житла	1 733 491,00	1 766 509,00		3 500 000,00					1 733 491,00	1 766 509,00		3 500 000,00
0618822	8822	1060	Повернення пільгових довгострокових кредитів, наданих молодим сім'ям та одиноким молодим громадянам на будівництво/реконструкцію/придбання житла						-1 812 500,00		-1 812 500,00		-1 812 500,00		-1 812 500,00
1200000			Департамент житлово-комунального комплексу	15 062 651,00			15 062 651,00		-2 800 000,00	-2 800 000,00	-2 800 000,00	15 062 651,00	-2 800 000,00	-2 800 000,00	12 262 651,00
1210000			Департамент житлово-комунального комплексу	15 062 651,00			15 062 651,00		-2 800 000,00	-2 800 000,00	-2 800 000,00	15 062 651,00	-2 800 000,00	-2 800 000,00	12 262 651,00
X	8000	X	Інша діяльність	15 062 651,00			15 062 651,00		-2 800 000,00	-2 800 000,00	-2 800 000,00	15 062 651,00	-2 800 000,00	-2 800 000,00	12 262 651,00
1218841	8841	1060	Надання довгострокових кредитів громадянам на будівництво / реконструкцію / придбання житла	15 062 651,00			15 062 651,00					15 062 651,00			15 062 651,00
1218842	8842	1060	Повернення довгострокових кредитів, наданих громадянам на будівництво / реконструкцію / придбання житла						-2 800 000,00	-2 800 000,00	-2 800 000,00		-2 800 000,00	-2 800 000,00	-2 800 000,00
3700000			Департамент фінансової політики ЧМР		89 293 795,00	89 293 795,00	89 293 795,00		-89 293 795,00	-89 293 795,00	-89 293 795,00				
3710000			Департамент фінансової політики ЧМР		89 293 795,00	89 293 795,00	89 293 795,00		-89 293 795,00	-89 293 795,00	-89 293 795,00				
X	8000	X	Інша діяльність		89 293 795,00	89 293 795,00	89 293 795,00		-89 293 795,00	-89 293 795,00	-89 293 795,00				
3718881	8881	0490	Надання коштів для забезпечення гарантійних зобов'язань за позичальників, що отримали кредити під місцеві гарантії		89 293 795,00	89 293 795,00	89 293 795,00						89 293 795,00	89 293 795,00	89 293 795,00
3718882	8882	0490	Повернення коштів, наданих для виконання гарантійних зобов'язань за позичальників, що отримали кредити під місцеві гарантії						-89 293 795,00	-89 293 795,00	-89 293 795,00		-89 293 795,00	-89 293 795,00	-89 293 795,00
X	X	X	Усього	16 796 142,00	91 060 304,00	89 293 795,00	107 856 446,00		-93 906 295,00	-92 093 795,00	-93 906 295,00	16 796 142,00	-2 845 991,00	-2 800 000,00	13 950 151,00

Директор департаменту фінансової політики

Тетяна ХАРЕНКО

МІЖБЮДЖЕТНІ ТРАНСФЕРТИ НА 2025 РІК

2357600000
(код бюджету)

1. Показники міжбюджетних трансфертів з інших бюджетів

(грн)

Код Класифікації доходу бюджету / Код бюджету	Найменування трансферту / Найменування бюджету - надавача міжбюджетного трансферту	Усього
1	2	3
I. Трансферти до загального фонду бюджету		
II. Трансферти до спеціального фонду бюджету		

2. Показники міжбюджетних трансфертів іншим бюджетам

(грн)

Код програмної класифікації видатків та кредитування місцевого бюджету / Код бюджету	Код Типової програмної класифікації видатків та кредитування місцевого бюджету	Найменування трансферту / Найменування бюджету - отримувача міжбюджетного трансферту	Усього
1	2	3	4
I. Трансферти із загального фонду бюджету			
3719110	9110	Реверсна дотація	277 243 300,00
99000000000		Державний бюджет України	277 243 300,00
2919770	9770	Інші субвенції з місцевого бюджету	23 787 790,00
23100000000		Обласний бюджет Черкаської області	23 787 790,00
2919800	9800	Субвенція з місцевого бюджету державному бюджету на виконання програм соціально-економічного розвитку регіонів	276 212 210,00
99000000000		Державний бюджет України	276 212 210,00
II. Трансферти із спеціального фонду бюджету			
X	X	УСЬОГО за розділами I, II, у тому числі:	577 243 300,00
X	X	<i>загальний фонд</i>	577 243 300,00
X	X	<i>спеціальний фонд</i>	0,00

Директор департаменту фінансової політики

Тетяна ХАРЕНКО

ОБСЯГИ капітальних вкладень у розрізі інвестиційних проектів у 2025 році

2357600000

(код бюджету)

грн

Код програмної класифікації витратів та кредитування місцевого бюджету	Код Типової програмної класифікації витратів та кредитування місцевого бюджету	Код Функціональної класифікації витратів та кредитування бюджету	Найменування головного розпорядника коштів місцевого бюджету/відповідального виконавця, найменування бюджетної програми згідно з Типовою програмною класифікацією витратів та кредитування місцевого бюджету	Найменування інвестиційного проекту	Загальний період реалізації проекту, (рік початку і завершення)	Загальна вартість проекту, гривень	Обсяг капітальних вкладень місцевого бюджету всього, гривень	Обсяг капітальних вкладень місцевого бюджету у 2025 році, гривень	Очікуваний рівень готовності проекту на кінець 2025 року, %
2700000			Департамент економіки та розвитку					302 297 038,00	
2710000			Департамент економіки та розвитку					302 297 038,00	
2717370	7370	0490	Реалізація інших заходів щодо соціально-економічного розвитку територій	Реалізація заходів, що спрямовуються на придбання основного капіталу, необоротних активів, будівництво, реконструкцію і реставрацію, капітальний ремонт об'єктів міської інфраструктури (розподіл коштів за об'єктами буде здійснено за окремим рішенням Черкаської міської ради при внесенні змін до бюджету Черкаської міської територіальної громади на 2025 рік)				302 297 038,00	
УСЬОГО								302 297 038,00	

Директор департаменту фінансової політики

Тетяна ХАРЕНКО

РОЗПОДІЛ
витрат бюджету Черкаської міської територіальної громади на реалізацію місцевих/регіональних програм у 2025 році

2357600000
(код бюджету)

грн

Код Програмної класифікації видатків та кредитування місцевого бюджету	Код Типової програмної класифікації видатків та кредитування місцевого бюджету	Код Функціональної класифікації видатків та кредитування бюджету	Найменування головного розпорядника коштів бюджету міської територіальної громади/відповідального виконавця, найменування бюджетної програми згідно з Типовою програмною класифікацією видатків та кредитування місцевого бюджету	Найменування місцевої / регіональної програми	Дата та номер документа, яким затверджено місцеву (регіональну) програму	Усього	Загальний фонд	Спеціальний фонд	
								усього	у тому числі бюджет розвитку
1	2	3	4	5	6	7	8	9	10
0600000			Департамент освіти та гуманітарної політики ЧМР			403 736 157,00	401 863 657,00	1 872 500,00	0,00
0610000			Департамент освіти та гуманітарної політики ЧМР			403 736 157,00	401 863 657,00	1 872 500,00	0,00
						84 985 105,00	84 985 105,00	0,00	0,00
0611010	1010	0910	Надання дошкільної освіти	Комплексна програма соціальної підтримки захисників державного суверенітету та незалежності України і членів їх сімей – жителів м. Черкаси на 2025-2027 роки	рішення міської ради від 05.12.2024 № 68-5	16 119 500,00	16 119 500,00		
				Міська програма розвитку дошкільної освіти міста Черкаси на 2022-2026 роки	рішення міської ради від 09.11.2021 № 13-14 (зі змінами)	32 255 195,00	32 255 195,00		
				Міська програма стимулювання педагогічних працівників закладів дошкільної освіти м. Черкаси та дошкільного підрозділу Черкаського навчально-виховного об'єднання "Дошкільний навчальний заклад - загальноосвітня школа І-ІІ ступенів № 36" ім. Героїв-прикордонників Черкаської міської ради Черкаської області на 2024-2025 роки	рішення міської ради від 22.12.2023 № 51-8	36 610 410,00	36 610 410,00		
						119 949 412,00	119 949 412,00	0,00	0,00
0611021	1021	0921	Надання загальної середньої освіти закладами загальної середньої освіти за рахунок коштів місцевого бюджету	Програма організації харчування у закладах загальної середньої освіти комунальної власності міста Черкаси на 2022-2027 роки	рішення міської ради від 09.11.2021 № 13-13 (зі змінами)	114 105 014,00	114 105 014,00		
				Міська програма розвитку загальної середньої освіти міста Черкаси на 2022-2027 роки	рішення міської ради від 09.11.2021 № 13-10 (зі змінами)	5 844 398,00	5 844 398,00		
						9 966 366,00	9 966 366,00		
0611142	1142	0990	Інші програми та заходи у сфері освіти	Міська програма забезпечення проведення профілактичних медичних оглядів працівників установ та закладів освіти, культури, фізичної культури і спорту, підпорядкованих департаменту освіти та гуманітарної політики ЧМР на 2023-2027 роки	рішення міської ради від 29.09.2022 № 30-6	2 046 546,00	2 046 546,00		
				Міська програма розвитку закладів позашкільної освіти м. Черкаси на 2022-2026 роки	рішення міської ради від 09.11.2021 № 13-11	1 800 000,00	1 800 000,00		
				Міська програма розвитку загальної середньої освіти міста Черкаси на 2022-2027 роки	рішення міської ради від 09.11.2021 № 13-10 (зі змінами)	6 119 820,00	6 119 820,00		
						3 446 700,00	3 446 700,00		
0613133	3133	1040	Інші заходи та заклади молодіжної політики	Міська цільова комплексна програма підтримки молоді м. Черкаси на 2022-2026 роки	рішення міської ради від 09.11.2021 № 13-9	1 546 700,00	1 546 700,00		
				Міська цільова комплексна програма національно-патріотичного виховання дітей та молоді на 2023-2027 роки	рішення виконавчого комітету Черкаської міської ради від 04.11.2022 № 978	1 900 000,00	1 900 000,00		
						21 025 390,00	21 025 390,00	0,00	0,00
0614030	4030	0824	Забезпечення діяльності бібліотек	Міська програма "Мистецькі Черкаси" на 2025-2029 роки	рішення міської ради від 31.10.2024 № 66-8	21 025 390,00	21 025 390,00		

Код Програмної класифікації видатків та кредитування місцевого бюджету	Код Типової програмної класифікації видатків та кредитування місцевого бюджету	Код Функціональної класифікації видатків та кредитування бюджету	Найменування головного розпорядника коштів бюджету мської територіальної громади/відповідального виконавця, найменування бюджетної програми згідно з Типовою програмною класифікацією видатків та кредитування місцевого бюджету	Найменування місцевої / регіональної програми	Дата та номер документа, яким затверджено місцеву (регіональну) програму	Усього	Загальний фонд	Спеціальний фонд	
								усього	у тому числі бюджет розвитку
0614040	4040	0824	Забезпечення діяльності музеїв і виставок	Міська програма "Мистецькі Черкаси" на 2025-2029 роки	рішення міської ради від 31.10.2024 № 66-8	2 390 573,00	2 390 573,00		
0614060	4060	0828	Забезпечення діяльності палаців і будинків культури, клубів, центрів дозвілля та інших клубних закладів	Міська програма "Мистецькі Черкаси" на 2025-2029 роки	рішення міської ради від 31.10.2024 № 66-8	12 132 648,00	12 132 648,00	0,00	0,00
0614081	4081	0829	Забезпечення діяльності інших закладів в галузі культури і мистецтва	Міська програма "Мистецькі Черкаси" на 2025-2029 роки	рішення міської ради від 31.10.2024 № 66-8	17 322 912,00	17 322 912,00		
0614082	4082	0829	Інші заходи в галузі культури і мистецтва			3 334 287,00	3 334 287,00	0,00	0,00
				Міська програма "Мистецькі Черкаси" на 2025-2029 роки	рішення міської ради від 31.10.2024 № 66-8	1 554 580,00	1 554 580,00		0,00
				Міська програма надання стипендій для реалізації проєктів у галузі культури м.Черкаси на 2024-2028 роки	рішення міської ради від 22.12.2023 № 51-7	810 000,00	810 000,00		
				Міська програма "Черкаські таланти" на 2021-2025 роки	рішення міської ради від 24.12.2020 № 2-35 (зі змінами)	956 018,00	956 018,00		
				Міська програма забезпечення проведення профілактичних медичних оглядів працівників установ та закладів освіти, культури, фізичної культури і спорту, підпорядкованих департаменту освіти та гуманітарної політики ЧМР на 2023-2027 роки	рішення міської ради від 29.09.2022 № 30-6	13 689,00	13 689,00		
0615011	5011	0810	Проведення навчально-тренувальних зборів і змагань з олімпійських видів спорту	Міська програма сприяння проведенню змагань національного та міжнародного рівня у м. Черкаси на 2021-2025 роки	рішення міської ради від 11.03.2021 № 4-264	117 823,00	117 823,00		
				Міська програма розвитку фізичної культури та спорту у м. Черкаси на 2022-2026 роки	рішення міської ради від 29.07.2021 № 8-4	401 239,00	401 239,00		
0615012	5012	0810	Проведення навчально-тренувальних зборів і змагань з неолімпійських видів спорту	Міська програма розвитку фізичної культури та спорту у м. Черкаси на 2022-2026 роки	рішення міської ради від 29.07.2021 № 8-4	144 984,00	144 984,00		
0615031	5031	0810	Утримання та навчально-тренувальна робота комунальних дитячо-юнацьких спортивних шкіл			79 693 060,00	79 693 060,00	0,00	0,00
				Міська програма забезпечення проведення профілактичних медичних оглядів працівників установ та закладів освіти, культури, фізичної культури і спорту, підпорядкованих департаменту освіти та гуманітарної політики ЧМР на 2023-2027 роки	рішення міської ради від 29.09.2022 № 30-6	92 659,00	92 659,00		
				Міська програма розвитку фізичної культури та спорту у м. Черкаси на 2022-2026 роки	рішення міської ради від 29.07.2021 № 8-4	79 600 401,00	79 600 401,00		
0615041	5041	0810	Утримання та фінансова підтримка спортивних споруд	Міська програма розвитку фізичної культури та спорту у м. Черкаси на 2022-2026 роки	рішення міської ради від 29.07.2021 № 8-4	17 241 661,00	17 241 661,00	0,00	0,00
0615062	5062	0810	Підтримка спорту вищих досягнень та організацій, які здійснюють фізкультурно-спортивну діяльність в регіоні	Комплексна програма соціальної підтримки захисників державного суверенітету та незалежності України і членів їх сімей – жителів м. Черкаси на 2025-2027 роки	рішення міської ради від 05.12.2024 № 68-5	1 221 250,00	1 221 250,00		
				Міська програма розвитку фізичної культури та спорту у м. Черкаси на 2022-2026 роки	рішення міської ради від 29.07.2021 № 8-4	21 259 889,00	21 259 889,00		
0615063	5063	0810	Забезпечення діяльності централізованої бухгалтерії	Міська програма розвитку фізичної культури та спорту у м. Черкаси на 2022-2026 роки	рішення міської ради від 29.07.2021 № 8-4	2 330 500,00	2 330 500,00		

Код Програмної класифікації видатків та кредитування місцевого бюджету	Код Типової програмної класифікації видатків та кредитування місцевого бюджету	Код Функціональної класифікації видатків та кредитування бюджету	Найменування головного розпорядника коштів бюджету мської територіальної громади/відповідального виконавця, найменування бюджетної програми згідно з Типовою програмною класифікацією видатків та кредитування місцевого бюджету	Найменування місцевої / регіональної програми	Дата та номер документа, яким затверджено місцеву (регіональну) програму	Усього	Загальний фонд	Спеціальний фонд	
								усього	у тому числі бюджет розвитку
0616084	6084	1060	Витрати, пов'язані з наданням та обслуговуванням пільгових довгострокових кредитів, наданих громадянам на будівництво/реконструкцію/придбання житла	Програма молодіжного житлового кредитування у м. Черкаси на 2023-2027 роки	рішення міської ради від 26.01.2023 № 35-22	210 000,00	104 009,00	105 991,00	
0617530	7530	0460	Інші заходи у сфері зв'язку, телекомунікації та інформатики	Програма цифрового перетворення Черкаської міської територіальної громади "Цифрове місто" на 2022-2025 роки	рішення міської ради від 01.12.2022 № 33-24 (зі змінами)	3 062 358,00	3 062 358,00		
0618821	8821	1060	Надання пільгових довгострокових кредитів молодим сім'ям та одиноким молодим громадянам на будівництво/реконструкцію/придбання житла	Програма молодіжного житлового кредитування у м. Черкаси на 2023-2027 роки	рішення міської ради від 26.01.2023 № 35-22	3 500 000,00	1 733 491,00	1 766 509,00	
0700000			Департамент охорони здоров'я та медичних послуг ЧМР			235 043 336,00	235 043 336,00	0,00	0,00
0710000			Департамент охорони здоров'я та медичних послуг ЧМР			235 043 336,00	235 043 336,00	0,00	0,00
0712010	2010	0731	Багатопрофільна стаціонарна медична допомога населенню	Міська програма фінансової підтримки комунальних некомерційних підприємств (закладів охорони здоров'я) Черкаської міської ради на 2024-2026 роки	рішення міської ради від 19.10.2023 № 48-12	108 513 338,00	108 513 338,00	0,00	0,00
0712030	2030	0733	Лікарсько-акушерська допомога вагітним, породіллям та новонародженим	Міська програма фінансової підтримки комунальних некомерційних підприємств (закладів охорони здоров'я) Черкаської міської ради на 2024-2026 роки	рішення міської ради від 19.10.2023 № 48-12	7 499 561,00	7 499 561,00	0,00	0,00
0712080	2080	0721	Амбулаторно-поліклінічна допомога населенню, крім первинної медичної допомоги	Міська програма фінансової підтримки комунальних некомерційних підприємств (закладів охорони здоров'я) Черкаської міської ради на 2024-2026 роки	рішення міської ради від 19.10.2023 № 48-12	6 022 770,00	6 022 770,00	0,00	0,00
0712111	2111	0726	Первинна медична допомога населенню, що надається центрами первинної медичної (медико-санітарної) допомоги	Міська програма фінансової підтримки комунальних некомерційних підприємств (закладів охорони здоров'я) Черкаської міської ради на 2024-2026 роки	рішення міської ради від 19.10.2023 № 48-12	19 038 834,00	19 038 834,00	0,00	0,00
0712152	2152	0763	Інші програми та заходи у сфері охорони здоров'я	Програма організації і сприяння взяття громадян на військовий облік призовників, їх призову на військову службу та здійснення заходів, пов'язаних з мобілізацією на 2025 – 2027 роки Міська програма надання медичних послуг жителям міста Черкаси понад обсяг, передбачений програмою державних гарантій медичного обслуговування населення, на 2024-2026 роки	рішення міської ради від 05.12.2024 № 68-1 рішення міської ради від 19.10.2023 № 48-11	14 575 594,00 79 393 239,00	14 575 594,00 79 393 239,00		
0800000			Департамент соціальної політики ЧМР			183 784 305,00	183 784 305,00	0,00	0,00
0810000			Департамент соціальної політики ЧМР			183 784 305,00	183 784 305,00	0,00	0,00
0813031	3031	1030	Надання інших пільг окремим категоріям громадян відповідно до законодавства	Міська соціальна програма "Турбота" на 2024-2028 роки	рішення міської ради від 28.09.2023 № 47-34	171 800,00	171 800,00		
0813032	3032	1070	Надання пільг окремим категоріям громадян з оплати послуг зв'язку	Міська соціальна програма "Турбота" на 2024-2028 роки	рішення міської ради від 28.09.2023 № 47-34	1 035 144,00	1 035 144,00		
0813050	3050	1070	Пільгове медичне обслуговування осіб, які постраждали внаслідок Чорнобильської катастрофи	Міська соціальна програма "Турбота" на 2024-2028 роки	рішення міської ради від 10.11.2017 № 2-2578 (зі змінами)	436 196,00	436 196,00		
						2 484 736,00	2 484 736,00	0,00	0,00

Код Програмної класифікації видатків та кредитування місцевого бюджету	Код Типової програмної класифікації видатків та кредитування місцевого бюджету	Код Функціональної і класифікації видатків та кредитування бюджету	Найменування головного розпорядника коштів бюджету міської територіальної громади/відповідального виконавця, найменування бюджетної програми згідно з Типовою програмною класифікацією видатків та кредитування місцевого бюджету	Найменування місцевої / регіональної програми	Дата та номер документа, яким затверджено місцеву (регіональну) програму	Усього	Загальний фонд	Спеціальний фонд	
								усього	у тому числі бюджет розвитку
0813104	3104	1020	Забезпечення соціальними послугами за місцем проживання громадян, які не здатні до самообслуговування у зв'язку з похилим віком, хворобою, інвалідністю	Міська соціальна програма "Турбота" на 2024-2028 роки	рішення міської ради від 28.09.2023 № 47-34	2 152 389,00	2 152 389,00		
				Міська програма проведення культурно-просвітницьких заходів для осіб похилого віку, слухачів «Університету III віку» на 2025-2029	рішення міської ради від 31.10.2024 № 66-11	332 347,00	332 347,00		
0813105	3105	1010	Надання реабілітаційних послуг особам з інвалідністю та дітям з інвалідністю			181 237,00	181 237,00	0,00	0,00
				Програма соціальної підтримки сімей м. Черкаси на 2021-2025 роки	рішення міської ради від 26.01.2021 № 3-42 (зі змінами)	31 237,00	31 237,00		
				Міська соціальна програма "Турбота" на 2024-2028 роки	рішення міської ради від 28.09.2023 № 47-34	150 000,00	150 000,00		
0813121	3121	1040	Утримання та забезпечення діяльності центрів соціальних служб	Програма соціальної підтримки сімей м. Черкаси на 2021-2025 роки	рішення міської ради від 26.01.2021 № 3-42 (зі змінами)	24 202,00	24 202,00		
0813140	3140	1040	Оздоровлення та відпочинку дітей (крім заходів з оздоровлення дітей, що здійснюються за рахунок коштів на оздоровлення громадян, які постраждали внаслідок Чорнобильської катастрофи)	Програма соціальної підтримки сімей м. Черкаси на 2021-2025 роки	рішення міської ради від 26.01.2021 № 3-42 (зі змінами)	40 476 305,00	40 476 305,00		
0813160	3160	1010	Надання соціальних гарантій фізичним особам, які надають соціальні послуги громадянам похилого віку, особам з інвалідністю, дітям з інвалідністю, хворим, які не здатні до самообслуговування і потребують сторонньої допомоги	Міська соціальна програма "Турбота" на 2024-2028 роки	рішення міської ради від 28.09.2023 № 47-34	4 698 905,00	4 698 905,00		
0813180	3180	1060	Надання пільг населенню (крім ветеранів війни і праці, військової служби, органів внутрішніх справ та громадян, які постраждали внаслідок Чорнобильської катастрофи), на оплату житлово-комунальних послуг	Міська соціальна програма "Турбота" на 2024-2028 роки	рішення міської ради від 28.09.2023 № 47-34	2 654 563,00	2 654 563,00		
				Комплексна програма соціальної підтримки захисників державного суверенітету та незалежності України і членів їх сімей – жителів м. Черкаси на 2025-2027 роки	рішення міської ради від 05.12.2024 № 68-5	4 060 224,00	4 060 224,00		
0813192	3192	1030	Надання фінансової підтримки громадським об'єднанням ветеранів і осіб з інвалідністю, діяльність яких має соціальну спрямованість	Міська соціальна програма "Турбота" на 2024-2028 роки	рішення міської ради від 28.09.2023 № 47-34	1 153 274,00	1 153 274,00		
0813242	3242	1090	Інші заходи у сфері соціального захисту і соціального забезпечення			126 407 719,00	126 407 719,00		
				Міська соціальна програма "Турбота" на 2024-2028 роки	рішення міської ради від 28.09.2023 № 47-34	3 925 599,00	3 925 599,00		
				Комплексна програма соціальної підтримки захисників державного суверенітету та незалежності України і членів їх сімей – жителів м. Черкаси на 2025-2027 роки	рішення міської ради від 05.12.2024 № 68-5	111 304 000,00	111 304 000,00		
				Програма соціальної підтримки сімей м. Черкаси на 2021-2025 роки	рішення міської ради від 26.01.2021 № 3-42 (зі змінами)	11 178 120,00	11 178 120,00		
0900000			Служба у справах дітей ЧМР			296 000,00	296 000,00	0,00	0,00
0910000			Служба у справах дітей ЧМР			296 000,00	296 000,00	0,00	0,00
0913112	3112	1040	Заходи державної політики з питань дітей та їх соціального захисту	Програма соціального захисту дітей міста Черкаси на 2023-2025 роки	рішення міської ради від 28.03.2023 № 39-20	296 000,00	296 000,00		
1200000			Департамент житлово-комунального комплексу ЧМР			107 977 416,00	107 977 416,00	0,00	0,00

Код Програмної класифікації видатків та кредитування місцевого бюджету	Код Типової програмної класифікації видатків та кредитування місцевого бюджету	Код Функціональної класифікації видатків та кредитування бюджету	Найменування головного розпорядника коштів бюджету мської територіальної громади/відповідального виконавця, найменування бюджетної програми згідно з Типовою програмною класифікацією видатків та кредитування місцевого бюджету	Найменування місцевої / регіональної програми	Дата та номер документа, яким затверджено місцеву (регіональну) програму	Усього	Загальний фонд	Спеціальний фонд	
								усього	у тому числі бюджет розвитку
1210000			Департамент житлово-комунального комплексу ЧМР			107 977 416,00	107 977 416,00	0,00	0,00
						37 641 554,00	37 641 554,00	0,00	0,00
1216013	6013	0620	Забезпечення діяльності водопровідно-каналізаційного господарства	Програма розвитку і утримання житлово-комунального господарства міста Черкаси на 2022-2026 роки	рішення міської ради від 20.01.2022 № 17-81	37 641 554,00	37 641 554,00		
						54 405 536,00	54 405 536,00	0,00	0,00
1216030	6030	0620	Організація благоустрою населених пунктів	Програма розвитку і утримання житлово-комунального господарства міста Черкаси на 2022-2026 роки	рішення міської ради від 20.01.2022 № 17-81 (зі змінами)	54 405 536,00	54 405 536,00		
1216040	6040	0620	Заходи пов'язані з поліпшенням питної води	Програма розвитку і утримання житлово-комунального господарства міста Черкаси на 2022-2026 роки	рішення міської ради від 20.01.2022 № 17-81	114 543,00	114 543,00		
1216084	6084	0610	Витрати, пов'язані з наданням та обслуговуванням пільгових довгострокових кредитів, наданих громадянам на будівництво/реконструкцію/придбання житла	Міська програма пільгового житлового кредитування учасників антитерористичної операції/ операції об'єднаних сил і бійців добровольців, які брали участь у захисті територіальної цілісності та державного суверенітету на Сході України, осіб, які брали безпосередню участь у заходах необхідних для забезпечення оборони України, захисту безпеки населення та інтересів держави у зв'язку з військовою агресією Російської федерації проти України та членів їх сімей в м. Черкаси на 2021-2025 роки	рішення міської ради від від 25.11.2020 № 2-6405 (зі змінами)	753 132,00	753 132,00		
1218841	8841	1060	Надання довгострокових кредитів громадянам на будівництво / реконструкцію / придбання житла	Міська програма пільгового житлового кредитування учасників антитерористичної операції/ операції об'єднаних сил і бійців добровольців, які брали участь у захисті територіальної цілісності та державного суверенітету на Сході України, осіб, які брали безпосередню участь у заходах необхідних для забезпечення оборони України, захисту безпеки населення та інтересів держави у зв'язку з військовою агресією Російської федерації проти України та членів їх сімей в м. Черкаси на 2021-2025 роки	рішення міської ради від від 25.11.2020 № 2-6405 (зі змінами)	15 062 651,00	15 062 651,00	0,00	
1400000			Управління інспектування ЧМР			1 000 000,00	1 000 000,00	0,00	0,00
1410000			Управління інспектування ЧМР			1 000 000,00	1 000 000,00	0,00	0,00
1410160	0160	0111	Керівництво і управління у відповідній сфері у містах (міст Києві), селищах, селах, територіальних громадах	Програма впорядкування тимчасових споруд і зовнішньої реклами на території міста Черкаси на 2023-2025 роки	рішення виконавчого комітету Черкаської міської ради від 04.11.2022 № 964	1 000 000,00	1 000 000,00		
1600000			Департамент архітектури та містобудування ЧМР			1 561 000,00	1 561 000,00	0,00	0,00
1610000			Департамент архітектури та містобудування ЧМР			1 561 000,00	1 561 000,00	0,00	0,00
1610180	0180	0133	Інша діяльність у сфері державного управління	Програма розвитку земельних відносин та використання і охорони земель в м. Черкаси на 2024-2028 роки	рішення міської ради від 22.12.2023 № 51-10	931 000,00	931 000,00		
1614084	4084	0829	Проектування, реставрація та охорона пам'яток культурної спадщини	Програма охорони культурної спадщини на 2023-2027 роки	рішення міської ради від 15.08.2023 № 45-6	630 000,00	630 000,00		
1900000			Департамент дорожньо-транспортної інфраструктури та екології ЧМР			494 221 647,00	467 741 647,00	26 480 000,00	0,00
1910000			Департамент дорожньо-транспортної інфраструктури та екології ЧМР			494 221 647,00	467 741 647,00	26 480 000,00	0,00
						116 404 933,00	116 404 933,00	0,00	0,00
1916030	6030	0620	Організація благоустрою населених пунктів	Програма "Екологія 2021-2026"	рішення міської ради від 24.12.2020 № 2-42 (зі змінами)	12 831 180,00	12 831 180,00		
				Програма боротьби з карантинними бур'янами у м. Черкаси на 2021-2027 роки	рішення міської ради від 06.04.2021 № 5-20	755 270,00	755 270,00		
				Програма запобігання утворенню та управління відходами міста Черкаси на 2023-2026 роки	рішення міської ради від 15.08.2023 № 45-23	5 259 651,00	5 259 651,00		
				Програма розвитку і утримання житлово-комунального господарства міста Черкаси на 2022-2026 роки	рішення міської ради від 20.01.2022 № 17-81 (зі змінами)	97 558 832,00	97 558 832,00		

Код Програмної класифікації видатків та кредитування місцевого бюджету	Код Типової програмної класифікації видатків та кредитування місцевого бюджету	Код Функціональної класифікації видатків та кредитування бюджету	Найменування головного розпорядника коштів бюджету миської територіальної громади/відповідального виконавця, найменування бюджетної програми згідно з Типовою програмною класифікацією видатків та кредитування місцевого бюджету	Найменування місцевої / регіональної програми	Дата та номер документа, яким затверджено місцеву (регіональну) програму	Усього	Загальний фонд	Спеціальний фонд	
								усього	у тому числі бюджет розвитку
1916090	6090	0640	Інша діяльність у сфері житлово-комунального господарства	Програма поводження з безпритульними тваринами у місті Черкаси на 2021-2025 роки	рішення міської ради від 24.12.2020 № 2-41	2 027 714,00	2 027 714,00		
1917426	7426	0455	Інші заходи у сфері електротранспорту	Програма розвитку миського електротранспорту у м. Черкаси на 2022-2025 роки	рішення міської ради від 09.12.2021 № 15-20 (зі змінами)	127 002 000,00	127 002 000,00		
1917461	7461	0456	Утримання та розвиток автомобільних доріг та дорожньої інфраструктури за рахунок коштів місцевого бюджету	Програма будівництва, реконструкції, ремонту та утримання об'єктів вулично-дорожньої мережі міста Черкаси на 2021-2025 роки	рішення міської ради від 24.12.2020 № 2-44 (зі змінами)	207 800 000,00	207 800 000,00	0,00	0,00
1917691	7691	0490	Виконання заходів за рахунок цільових фондів, утворених Верховною Радою Автономної Республіки Крим, органами місцевого самоврядування і місцевими органами виконавчої влади і фондів, утворених Верховною Радою Автономної Республіки Крим, органами місцевого самоврядування і місцевими органами виконавчої влади	Програма "Екологія 2021-2026"	рішення міської ради від 24.12.2020 № 2-42 (зі змінами)	970 000,00		970 000,00	
1918312	8312	0512	Утилізація відходів	Програма запобігання утворенню та управління відходами міста Черкаси на 2023-2026 роки	рішення міської ради від 15.08.2023 № 45-23	14 507 000,00	14 507 000,00		
1918340	8340	0540	Природоохоронні заходи за рахунок цільових фондів	Програма "Екологія 2021-2026"	рішення міської ради від 24.12.2020 № 2-42 (зі змінами)	22 140 000,00		22 140 000,00	
				Програма переоснащення комунальних підприємств міста Черкаси на 2019-2026 роки	рішення міської ради від 05.03.2019 № 2-4035 (зі змінами)	3 370 000,00		3 370 000,00	
2300000			Управління інформаційної політики ЧМР			397 707,00	397 707,00	0,00	0,00
2310000			Управління інформаційної політики ЧМР			397 707,00	397 707,00	0,00	0,00
2317680	7680	0490	Членські внески до асоціацій органів місцевого самоврядування	Миська програма здійснення заходів, що не могли бути передбачені під час складання бюджету та порядок надання матеріальної допомоги громадянам міста	рішення міської ради від 17.03.2015 № 2-1096 (зі змінами)	397 707,00	397 707,00		
2700000			Департамент економіки та розвитку ЧМР			33 793 456,00	33 793 456,00	0,00	0,00
2710000			Департамент економіки та розвитку ЧМР			33 793 456,00	33 793 456,00	0,00	0,00
2710160	0160	0111	Керівництво і управління у відповідній сфері у містах (місті Києві), селищах, селах, територіальних громадах	Миська Програма управління об'єктами власності Черкаської миської територіальної громади на 2022-2026 роки	рішення міської ради від 23.12.2021 № 16-2	30 235 231,00	30 235 231,00	0,00	0,00
2717610	7610	0411	Сприяння розвитку малого та середнього підприємництва	Програма сприяння залученню інвестицій та розвитку підприємництва у м.Черкаси на 2022-2026 роки	рішення міської ради від 09.12.2021 № 15-5	3 370 000,00	3 370 000,00	0,00	0,00
2717640	7640	0470	Заходи з енергозбереження	Програма підвищення енергоефективності та зменшення споживання енергоресурсів у місті Черкасах на 2022-2026 роки	рішення міської ради від 09.12.2021 № 15-15	188 225,00	188 225,00		
2900000			Управління цивільного захисту ЧМР			313 167 046,00	313 167 046,00	0,00	0,00
2910000			Управління цивільного захисту ЧМР			313 167 046,00	313 167 046,00	0,00	0,00
2918110	8110	0320	Заходи із запобігання та ліквідації надзвичайних ситуацій та наслідків стихійного лиха	Програма реалізації заходів цивільного захисту населення та території Черкаської миської територіальної громади на 2023-2026 роки	рішення міської ради від 22.12.2022 № 34-30 (зі змінами)	4 600 000,00	4 600 000,00	0,00	0,00
2918120	8120	0320	Заходи з організації рятування на водах	Програма забезпечення рятувальних заходів на водних об'єктах м.Черкаси комунальною установою «Черкаська миська комунальна аварійно-рятувальна служба» 2024-2026 роки	рішення міської ради від 22.12.2023 № 51-5	5 004 700,00	5 004 700,00		
2918220	8220	0380	Заходи та роботи з мобілізаційної підготовки місцевого значення	Програма організації і сприяння взяття громадян на військовий облік призовників, їх призову на військову службу та здійснення заходів, пов'язаних з мобілізацією на 2025 – 2027 роки	рішення міської ради від 05.12.2024 № 68-1	3 562 346,00	3 562 346,00		
2919770	9770	0180	Інші субвенції з місцевого бюджету			23 787 790,00	23 787 790,00	0,00	0,00
				Програма підтримки Збройних Сил України на 2024-2025 роки	рішення міської ради від 22.12.2023 № 51-39	23 787 790,00	23 787 790,00	0,00	0,00

Код Програмної класифікації видатків та кредитування місцевого бюджету	Код Типової програмної класифікації видатків та кредитування місцевого бюджету	Код Функціональної класифікації видатків та кредитування бюджету	Найменування головного розпорядника коштів бюджету миської територіальної громади/відповідального виконавця, найменування бюджетної програми згідно з Типовою програмною класифікацією видатків та кредитування місцевого бюджету	Найменування місцевої / регіональної програми	Дата та номер документа, яким затверджено місцеву (регіональну) програму	Усього	Загальний фонд	Спеціальний фонд	
								усього	у тому числі бюджет розвитку
						276 212 210,00	276 212 210,00	0,00	0,00
2919800	9800	0180	Субвенція з місцевого бюджету державному бюджету на виконання програм соціально-економічного розвитку регіонів	Програма реалізації заходів цивільного захисту населення та території Черкаської миської територіальної громади на 2023-2026 роки	рішення миської ради від 22.12.2022 № 34-30 (зі змінами)	5 305 000,00	5 305 000,00	0,00	0,00
				Програма підтримки Збройних Сил України на 2024-2025 роки	рішення миської ради від 22.12.2023 № 51-39	268 907 210,00	268 907 210,00	0,00	0,00
				Програма протидії тероризму на території міста Черкаси на 2021-2025 роки	рішення миської ради від 15.06.2021 № 6-32 (зі змінами)	1 000 000,00	1 000 000,00	0,00	0,00
				Програма забезпечення законності та профілактики правопорушень у місті Черкаси на 2022-2026 роки	рішення миської ради від 23.12.2021 № 16-3 (зі змінами)	1 000 000,00	1 000 000,00	0,00	0,00
3000000			Департамент управління справами та юридичного забезпечення ЧМР			14 901 329,00	14 901 329,00	0,00	0,00
3010000			Департамент управління справами та юридичного забезпечення ЧМР			14 901 329,00	14 901 329,00	0,00	0,00
3010180	0180	0133	Інша діяльність у сфері державного управління	Програма забезпечення виконання судових рішень на 2024-2025 роки	рішення миської ради від 28.03.2024 № 55-9	630 000,00	630 000,00		
				Програма фінансування заходів, пов'язаних із нагородженням миськими відзнаками громадян, трудових колективів на 2021-2025 роки	рішення миської ради від 24.12.2020 № 2-47 (зі змінами)	14 271 329,00	14 271 329,00		
3700000			Департамент фінансової політики ЧМР			89 823 795,00	530 000,00	89 293 795,00	89 293 795,00
3710000			Департамент фінансової політики ЧМР			89 823 795,00	530 000,00	89 293 795,00	89 293 795,00
3710160	0160	0111	Керівництво і управління у відповідній сфері у містах (містгі Києві), селищах, селах, територіальних громадах	Програма управління боргом на 2019-2027 роки	рішення миської ради від 05.03.2019 № 2-4030	530 000,00	530 000,00		
3718881	8881	0490	Надання коштів для забезпечення гарантійних зобов'язань за позичальників, що отримали кредити під місцеві гарантії	Програма управління боргом на 2019-2027 роки	рішення миської ради від 05.03.2019 № 2-4030	89 293 795,00		89 293 795,00	89 293 795,00
X	X	X	УСЬОГО	X	X	1 879 703 194,00	1 762 056 899,00	117 646 295,00	89 293 795,00

Директор департаменту фінансової політики

Тетяна ХАРЕНКО

Перелік виконавчих органів міської ради, на які покладено контроль за справлянням надходжень до бюджету міської територіальної громади в 2025 році

2357600000
(код бюджету)

Код	Найменування доходів згідно із бюджетною класифікацією	Назва виконавчого органу міської ради
18010600, 18010900	Орендна плата за землю з фізичних осіб Орендна плата за землю з юридичних осіб (згідно ст. 288 Податкового кодексу України контроль за сплатою орендної плати за землю покладено на податкові органи, але для збільшення надходжень до бюджету структурні підрозділи Черкаської міської ради проводять додаткові заходи)	Департамент архітектури та містобудування Черкаської міської ради <i>(в частині укладання договорів, внесення змін до них, інше)</i>
		Департамент фінансової політики Черкаської міської ради оперативний контроль за станом розрахунків з бюджетом за укладеними договорами
21050000	Плата за розміщення тимчасово вільних коштів місцевих бюджетів	Департамент фінансової політики Черкаської міської ради
21081100	Адміністративні штрафи та інші санкції	Адміністративна комісія при виконавчому комітеті Черкаської міської ради
		Управління інспектування Черкаської міської ради
		Управління державного архітектурно-будівельного контролю Черкаської міської ради
		Департамент фінансової політики Черкаської міської ради в частині підтвердження фактичних надходжень до бюджету
21082400	Кошти гарантійного та реєстраційного внесків, що визначені Законом України "Про оренду державного та комунального майна", які підлягають перерахуванню оператором електронного майданчика до відповідного бюджету	Департамент економіки та розвитку Черкаської міської ради
		Головні розпорядники коштів щодо нерухомого майна і споруд, яке передане їм до сфери управління
22010300, 22012600, 22012900	Адміністративний збір за проведення державної реєстрації юридичних осіб та фізичних осіб – підприємців та громадських формувань; Адміністративний збір за державну реєстрацію речових прав на нерухоме майно та їх обтяжень; Плата за скорочення термінів надання послуг у сфері державної реєстрації речових прав на нерухоме майно та їх обтяжень і державної реєстрації юридичних осіб, фізичних осіб - підприємців та громадських формувань, а також плата за надання інших платних послуг	Департамент управління справами та юридичного забезпечення Черкаської міської ради
22080400	Надходження від орендної плати за користування цілісним майновим комплексом та іншим майном, що перебуває в комунальній власності	Департамент економіки та розвитку Черкаської міської ради
22090100 22090200	Державне мито, що сплачується за місцем розгляду та оформлення документів, у тому числі за оформлення документів на спадщину і дарування; Державне мито, не віднесене до інших категорій	Департамент управління справами та юридичного забезпечення Черкаської міської ради <i>(в межах визначених повноважень)</i> Департамент «Центр надання адміністративних послуг» Черкаської міської ради <i>(в межах визначених повноважень)</i>
22090400	Державне мито, пов'язане з видачею та оформленням закордонних паспортів (посвідок) та паспортів громадян України	Департамент «Центр надання адміністративних послуг» Черкаської міської ради <i>(в межах визначених повноважень)</i>

Код	Найменування доходів згідно із бюджетною класифікацією	Назва виконавчого органу міської ради
24060300	Плата за право тимчасового користування місцями на розміщення зовнішньої реклами	Департамент архітектури та містобудування Черкаської міської ради (в частині укладання договорів, внесення змін до них, управління інспектування Черкаської міської ради
		Департамент фінансової політики Черкаської міської ради оперативний контроль за станом розрахунків з бюджетом за укладеними договорами
24060300	Плата за пайову участь в утриманні об'єктів благоустрою	Департамент архітектури та містобудування Черкаської міської ради (в частині укладання договорів, внесення змін до них,
		Департамент фінансової політики Черкаської міської ради оперативний контроль за станом розрахунків з бюджетом за укладеними договорами
24170000	Надходження коштів пайової участі у розвитку інфраструктури населеного пункту	Департамент економіки та розвитку Черкаської міської ради
		Департамент фінансової політики Черкаської міської ради в частині підтвердження фактичних надходжень до бюджету
24062200	Кошти за шкоду, що заподіяна на земельних ділянках державної та комунальної власності, які не надані у користування та не передані у власність, внаслідок їх самовільного зайняття, використання не за цільовим призначенням, зняття ґрунтового покриву (родючого шару ґрунту) без спеціального дозволу; відшкодування збитків за погіршення якості ґрунтового покриву тощо та за неодержання доходів у зв'язку з тимчасовим невикористанням земельних ділянок	Департамент архітектури та містобудування Черкаської міської ради
		Департамент фінансової політики Черкаської міської ради: - оперативний контроль за станом розрахунків з бюджетом за укладеними договорами; - в частині підтвердження фактичних надходжень до бюджету по актах про визначення збитків та надходженнях по позовах, поданих департаментом архітектури та містобудування в частині безпідставно збережених коштів за користування земельною ділянкою.
24110700	Плата за гарантії, надані Верховною Радою Автономної Республіки Крим, міськими та обласними радами	Департамент фінансової політики Черкаської міської ради
31030000	Кошти від відчуження майна, що перебуває в комунальній власності	Департамент економіки та розвитку Черкаської міської ради
33010000	Кошти від продажу землі	Департамент архітектури та містобудування Черкаської міської ради
		Департамент фінансової політики Черкаської міської ради в частині підтвердження фактичних надходжень до бюджету
50110000	Цільові фонди, утворені Верховною Радою Автономної Республіки Крим, органами місцевого самоврядування та місцевими органами виконавчої влади	Департамент дорожньо-транспортної інфраструктури та екології Черкаської міської ради
		Департамент фінансової політики Черкаської міської ради в частині підтвердження фактичних надходжень до бюджету
24111200	Відсотки за користування пільговим довгостроковим кредитом, що надається з місцевих бюджетів, внутрішньо переміщеним особам, учасникам проведення антитерористичної операції (АТО) та/або учасникам проведення операції Об'єднаних сил (ООС) на будівництво або придбання житла, і пеня за порушення строку платежу з погашення кредиту	Департамент житлово-комунального комплексу Черкаської міської ради
8842	Повернення довгострокових кредитів, наданих громадянам на будівництво/реконструкцію/придбання житла	

Код	Найменування доходів згідно із бюджетною класифікацією	Назва виконавчого органу міської ради
24110900	Відсотки за користування довгостроковим кредитом, що надається з місцевих бюджетів молодим сім'ям та одиноким молодим громадянам на будівництво (реконструкцію) та придбання житла	Департамент освіти та гуманітарної політики Черкаської міської ради
8822	Повернення пільгових довгострокових кредитів, наданих молодим сім'ям та одиноким молодим громадянам на будівництво/реконструкцію/придбання житла	

У випадку необхідності здійснення повернення (перерахування) помилково або надміру зарахованих до бюджету коштів по зазначених платежах (що не контролюються податковими органами), подання в електронній формі готує структурний підрозділ, який укладає договори, накладає штрафи, надає адміністративні послуги, здійснює державну реєстрацію, оформлення інших документів або здійснює інші правочини, згідно наказу Міністерства фінансів України №787 від 03.09.2013 «Про затвердження Порядку повернення (перерахування) коштів, помилково або надміру зарахованих до державного та місцевих бюджетів» (із змінами).

Директор департаменту фінансової політики

Тетяна ХАРЕНКО

Додаток 9
до рішення міської ради
"Про бюджет Черкаської міської
територіальної громади на 2025 рік
(2357600000)"
від _____ № _____

ПЕРЕЛІК
природоохоронних заходів бюджету міської територіальної громади на 2025 рік

2357600000

(код бюджету)

грн

№ з/п	Назва заходів	УСЬОГО видатків на природоохоронні заходи	в тому числі за рахунок:		
			загального фонду	цільового фонду охорони навколишнього природного середовища	цільового фонду охорони та відтворення зелених насаджень м. Черкаси
Головний розпорядок коштів - департамент дорожньо-транспортної інфраструктури та екології ЧМР					
1	Проведення аналітичного контролю за станом забруднення атмосферного повітря	310 000,00		310 000,00	
2	Проведення робіт по боротьбі з омелою	700 000,00		700 000,00	
3	Проведення заходів по боротьбі зі шкідниками на зелених насадженнях	600 000,00		600 000,00	
4	Утилізація та збір небезпечних відходів	580 000,00		580 000,00	
5	Виготовлення проектів землеустрою щодо встановлення меж об'єктів природно-заповідного фонду міста Черкаси	300 000,00		300 000,00	
6	Озеленення та догляд за зеленими насадженнями	12 950 000,00		12 950 000,00	
7	Проведення заходів по боротьбі з об'єктами рослинного карантину	950 000,00		950 000,00	
8	Ліквідація наслідків буреломів, сніговалів, вітровалів	700 000,00		700 000,00	
9	Збереження природно-заповідного фонду (утримання об'єктів природно-заповідного фонду)	5 050 000,00		5 050 000,00	
10	Придбання машин для збору та транспортування відходів (капітальні трансфери КП "Екологія")	3 370 000,00		3 370 000,00	
11	Озеленення, облаштування клумб, декоративних композицій та газонів	633 750,00	633 750,00		
12	Утримання (догляд) зелених насаджень (проведення заходів по боротьбі з карантинними бур'янами у місті Черкаси)	755 270,00	755 270,00		
13	Утримання (догляд) зелених насаджень, в т.ч. газонів на вулицях міста	3 509 257,00	3 509 257,00		
14	Збір, переробка та утилізація відходів (фінансова підтримка КП "Екологія")	14 507 000,00	14 507 000,00		
15	Компенсаційні висадки зелених насаджень (озеленення) на території об'єктів природно-заповідного фонду	970 000,00			970 000,00
ВСЬОГО ВИДАТКІВ		45 885 277,00	19 405 277,00	25 510 000,00	970 000,00

Директор департаменту фінансової політики

Тетяна ХАРЕНКО

РОЗПОДІЛ ВИДАТКІВ НА ЖИТЛОВО-КОМУНАЛЬНЕ ГОСПОДАРСТВО У 2025 РОЦІ

2357600000

(код бюджету)

грн

№ п/п	НАПРЯМКИ ВИДАТКІВ	Разом видатків на поточний рік	Загальний фонд
1	ДЕПАРТАМЕНТ ЖИТЛОВО-КОМУНАЛЬНОГО	92 161 633,00	92 161 633,00
1.1	Забезпечення діяльності водопровідно-каналізаційного господарства	37 641 554,00	37 641 554,00
	Фінансова підтримка КП «Черкасиводоканал» на відшкодування поточних витрат, які виникають в процесі господарської діяльності та входять до собівартості реалізованих підприємством послуг, з урахуванням нарахованих зобов'язань по сплаті основної суми субкредиту	37 641 554,00	37 641 554,00
1.2	Організація благоустрою населених пунктів	54 405 536,00	54 405 536,00
1.2.1	Догляд за малими архітектурними формами та створення нових, в т.ч.:	2 950 633,00	2 950 633,00
	обслуговування міських фонтанів	1 907 900,00	1 907 900,00
	оплата водопостачання та водовідведення фонтанів	495 233,00	495 233,00
	оплата електроенергії фонтанів	547 500,00	547 500,00
1.2.2	Утримання питних фонтанчиків, в т.ч.:	128 600,00	128 600,00
	утримання питних фонтанчиків	120 000,00	120 000,00
	оплата водопостачання та водовідведення питних фонтанчиків	8 600,00	8 600,00
1.2.3	Організація та утримання місць поховань та меморіальних комплексів, в т.ч.:	22 245 417,00	22 245 417,00
	утримання та поточний ремонт міських кладовищ (фінансова підтримка КП "Комбінат комунальних підприємств")	13 065 037,00	13 065 037,00
	утримання та поточний ремонт міських кладовищ	2 000 000,00	2 000 000,00
	транспортування померлих осіб на судмедекспертизу та поховання одиноких і безрідних померлих осіб (фінансова підтримка КП "Комбінат комунальних підприємств")	4 102 400,00	4 102 400,00
	утримання Пагорбу Слави та меморіального комплексу пам'яті учасників АТО (фінансова підтримка КП "Комбінат комунальних підприємств")	777 480,00	777 480,00
	оплата водопостачання кладовищ	312 400,00	312 400,00
	оплата електроенергії кладовищ	54 000,00	54 000,00
	знесення аварійних, сухостійних, фаутичних дерев та тих, що досягли вікової межі на території кладовищ та меморіальних комплексів	774 100,00	774 100,00
	утримання зелених насаджень на території кладовищ та меморіальних комплексів	1 160 000,00	1 160 000,00
1.2.3	Утримання та поточний ремонт об'єктів благоустрою та пляжів (фінансова підтримка КП "Благоустрій")	16 674 158,00	16 674 158,00
1.2.4	Утримання необлаштованих територій (фінансова підтримка КП "Благоустрій")	6 764 228,00	6 764 228,00
1.2.5	Утримання та поточний ремонт дитячих та/або спортивних ігрових майданчиків, обладнання дитячих та/або спортивних ігрових майданчиків (фінансова підтримка КП "Благоустрій")	5 642 500,00	5 642 500,00
1.3	Заходи пов'язані з поліпшенням питної води	114 543,00	114 543,00
	Дослідження питної води з нецентралізованих джерел водопостачання	114 543,00	114 543,00
2	ДЕПАРТАМЕНТ ДОРОЖНЬО-ТРАНСПОРТНОЇ ІНФРАСТРУКТУРИ ТА ЕКОЛОГІЇ	118 432 647,00	118 432 647,00
2.1	Організація благоустрою населених пунктів	116 404 933,00	116 404 933,00
2.1.1	Організація роботи інженерного облаштування вулично-дорожньої мережі, в т.ч.:	49 495 291,00	49 495 291,00
	утримання та поточний ремонт мереж зовнішнього освітлення міста (фінансова підтримка КП "Міськсвітло")	11 000 000,00	11 000 000,00

№ п/п	НАПРЯМКИ ВИДАТКІВ	Разом видатків на поточний рік	Загальний фонд
	послуги пульта управління зовнішнім освітленням міста (фінансова підтримка КП "Міськсвітло")	2 795 700,00	2 795 700,00
	нагляд за станом електромереж та устаткування (фінансова підтримка КП "Міськсвітло")	7 704 300,00	7 704 300,00
	оплата електроенергії на освітлення міста	23 417 255,00	23 417 255,00
	оплата електроенергії світлофорних об'єктів	4 578 036,00	4 578 036,00
2.1.2	Утримання мереж зливової каналізації, в т.ч.:	1 807 541,00	1 807 541,00
	оплата водовідведення від накопичувальних басейнів	1 675 046,00	1 675 046,00
	оплата електроенергії насосних станцій	132 495,00	132 495,00
2.1.3	Утримання та розвиток парків та скверів міста, в т.ч.:	46 200 000,00	46 200 000,00
	утримання зелених насаджень та зелених зон, прибирання доріжок та алей (фінансова підтримка КП "Дирекція парків")	44 561 741,00	44 561 741,00
	утримання та оновлення майна парків та скверів (фінансова підтримка КП "Дирекція парків")	1 638 259,00	1 638 259,00
2.1.4	Придбання та встановлення лавок з урнами	56 000,00	56 000,00
2.1.5	Забезпечення належного утримання та відновлення зелених насаджень, в т.ч.:	13 586 450,00	13 586 450,00
	комплексне косіння зелених зон	1 297 043,00	1 297 043,00
	знесення аварійних та сухостійних дерев, компенсаційні висадки. Формувальна, санітарна та омолоджувальна обрізка дерев, видалення пеньків	7 391 130,00	7 391 130,00
	озеленення, облаштування клумб, декоративних композицій та газонів	633 750,00	633 750,00
	утримання (догляд) зелених насаджень, в т.ч. газонів на вулицях міста	3 509 257,00	3 509 257,00
	утримання (догляд) зелених насаджень (проведення заходів по боротьбі з карантинними бур'янами у місті Черкаси)	755 270,00	755 270,00
2.1.6	Запобігання утворенню та управління відходами міста Черкаси, в т.ч.:	5 259 651,00	5 259 651,00
	розробка плану управління відходами міста Черкаси	100 000,00	100 000,00
	утримання в належному санітарному стані територій, прилеглих до контейнерних майданчиків (фінансова підтримка КП "Черкаська служба чистоти")	4 371 247,00	4 371 247,00
	поточний ремонт контейнерних майданчиків (фінансова підтримка КП "Черкаська служба чистоти")	788 404,00	788 404,00
2.2	Інша діяльність у сфері житлово-комунального господарства	2 027 714,00	2 027 714,00
	Поводження з безпритульними тваринами, в т.ч.:	2 027 714,00	2 027 714,00
	утримання та лікування безпритульних тварин, що знаходяться у комунальних притулках (харчування, прибирання, лікування) (фінансова підтримка КП "Черкаська служба чистоти")	2 027 714,00	2 027 714,00
ВСЬОГО ВИДАТКІВ		210 594 280,00	210 594 280,00

Директор департаменту фінансової політики

Тетяна ХАРЕНКО

Додаток 11
до рішення міської ради
"Про бюджет Черкаської міської
територіальної громади на 2025 рік
(2357600000)"
від _____ № _____

**Розподіл видатків
на проведення робіт, пов'язаних із будівництвом, реконструкцією, ремонтом і утриманням автомобільних доріг та
дорожньої інфраструктури у 2025 році**

2357600000

(код бюджету)

грн

№ з/п	Назва напрямків	Разом видатків на поточний рік	Загальний фонд
ГОЛОВНИЙ РОЗПОРЯДНИК КОШТІВ - ДЕПАРТАМЕНТ ДОРОЖНЬО-ТРАНСПОРТНОЇ ІНФРАСТРУКТУРИ ТА ЕКОЛОГІЇ			
1	Утримання та розвиток автомобільних доріг та дорожньої інфраструктури за рахунок коштів місцевого бюджету	207 800 000,00	207 800 000,00
	Поточні видатки	207 800 000,00	207 800 000,00
	Поточний ремонт дорожнього покриття	53 722 303,00	53 722 303,00
	Поточний ремонт та утримання мереж зливової каналізації	6 700 000,00	6 700 000,00
	Поточний ремонт та утримання технічних засобів регулювання дорожнього руху	9 120 000,00	9 120 000,00
	Фінансова підтримка КП "ЧЕЛУАШ" на проведення термінового (позапланового) поточного ремонту та утримання об'єктів вулично-дорожньої мережі, в т.ч:	138 257 697,00	138 257 697,00
	<i>Поточний ремонт дорожнього покриття</i>	<i>49 561 681,00</i>	<i>49 561 681,00</i>
	<i>Поточний ремонт пішохідних тротуарів</i>	<i>9 870 670,00</i>	<i>9 870 670,00</i>
	<i>Поточний ремонт внутрішньоквартальних проїздів</i>	<i>5 597 227,00</i>	<i>5 597 227,00</i>
	<i>Поточний ремонт та утримання мереж зливової каналізації</i>	<i>4 296 463,00</i>	<i>4 296 463,00</i>
	<i>Нанесення розмітки проїзної частини</i>	<i>7 281 464,00</i>	<i>7 281 464,00</i>
	<i>Поточний ремонт та утримання технічних засобів регулювання дорожнього руху</i>	<i>2 150 941,00</i>	<i>2 150 941,00</i>
	<i>Інші заходи із розвитку та збереження вулично-дорожньої мережі міста (зимове та літнє утримання доріг, утримання зелених насаджень, ремонт та утримання штучних споруд, малих архітектурних форм, зупинок громадського транспорту, інвентаризація та паспортизація дорожнього господарства)</i>	<i>59 499 251,00</i>	<i>59 499 251,00</i>
	ВСЬОГО ВИДАТКІВ	207 800 000,00	207 800 000,00

Директор департаменту фінансової політики

Тетяна ХАРЕНКО

ПОЯСНЮВАЛЬНА ЗАПИСКА
до рішення міської ради
«Про бюджет Черкаської міської територіальної громади на 2025 рік
(2357600000)»

Бюджет Черкаської міської територіальної громади на 2025 рік сформовано відповідно до положень Конституції України, Бюджетного кодексу України, Податкового кодексу України, Закону України «Про правовий режим воєнного стану», Закону Про Державний бюджет України на 2025 рік, Бюджетної декларації на 2025-2027 роки, міських цільових програм, основних прогнозних макроекономічних показників, а також інших законодавчих актів, бюджетних запитів, поданих головними розпорядниками коштів бюджету територіальної громади.

Бюджетна система України продовжує функціонувати в умовах воєнного стану, нестабільної макроекономічної ситуації у зв'язку з триваючою агресією російської федерації проти України. Військові дії вкрай негативно впливають на всі сфери суспільного життя, зумовлюють нові виклики, зокрема в галузях освіти, охорони здоров'я, довкілля, житлово-комунального господарства, в області критичної інфраструктури, яка має визначальне значення для безперервного забезпечення життєдіяльності територіальної громади, породжують непередбачувані проблеми в соціальному, макроекономічному та фінансовому середовищах, зокрема у сферах фіскального та бюджетного спрямування.

На фінансову спроможність територіальних громад негативно впливають і інші чинники. Так, Законом України «Про Державний бюджет України на 2025 рік» (від 19.11.2024 № 4059-IX) з бюджету Черкаської міської територіальної громади у 2025 році планується вилучення до державного бюджету доходів у вигляді реверсної дотації в сумі 277 243,3 тис.грн, також відсутній розподіл освітньої субвенції та інших субвенцій територіальним громадам на 2025 рік

Враховуючи вимоги Бюджетного кодексу України до пояснювальної записки додаються:

- інформація про виконання бюджету Черкаської міської територіальної громади станом на 01.11.2024 відображена в додатку 1;
- основні показники загального фонду бюджету Черкаської міської територіальної громади на 2025 рік та за два попередні бюджетні періоди наведені в додатку 2;
- показники бюджету територіальної громади на 2025 рік наведені в додатку 3;
- довідка про суми втрат доходів бюджету у результаті наданих Черкаською міською радою податкових пільг наведена в додатку 4;
- перелік інвестиційних програм на 2025 рік та наступні роки наведений в додатку 5.

Додатки до пояснювальної записки носять інформаційний характер.

За результатами розгляду проекту рішення, який був поданий департаментом фінансової політики Черкаської міської ради, виконавчим комітетом Черкаської міської ради враховано:

1. Збільшення видатків по головному розпоряднику коштів - департаменту охорони здоров'я та медичних послуг, а саме:

по загальному фонду:

- на багатопрофільну стаціонарну медичну допомогу населенню в сумі 24 459,3 тис.грн (в межах міської програми фінансової підтримки комунальних некомерційних підприємств (закладів охорони здоров'я) Черкаської міської ради на 2024-2026 роки).

2. Збільшення видатків по головному розпоряднику коштів - департаменту соціальної політики, а саме:

по загальному фонду:

- на оздоровлення та відпочинок дітей (крім заходів з оздоровлення дітей, що здійснюються за рахунок коштів на оздоровлення громадян, які постраждали внаслідок

Чорнобильської катастрофи) в сумі 7 000,0 тис.грн (в межах програми соціальної підтримки сімей м. Черкаси на 2021-2025 роки).

3. Зменшення видатків по головному розпоряднику коштів - департаменту економіки та розвитку, а саме:

по спеціальному фонду:

- на реалізацію інших заходів щодо соціально-економічного розвитку територій в сумі 31 459,3 тис.грн.

Інформація про соціально-економічний стан міста Черкаси

Демографічна ситуація

Чисельність наявного населення у м. Черкаси на 1 липня 2024, за оцінкою, становила 264,883 тис. осіб.

Упродовж січня–червня 2024 чисельність населення міста зменшилась на 1093 осіб. Природне скорочення населення характеризується подальшим перевищенням кількості померлих над кількістю народжених: на 100 померлих – 30 народжених.

Чисельність населення (за оцінкою)

(осіб)

Показник	На 1 липня	
	2023	2024
Наявне населення	266 663	264 883
в тому числі		
жінки	x	x
чоловіки	x	x
Постійне населення	264 188	262 408
в тому числі		
жінки	x	x
чоловіки	x	x
Загальний приріст, скорочення (-)	- 1 009	- 1 093
Природний приріст, скорочення (-)	- 1 086	- 1 126
Кількість живонароджених	577	491
Кількість померлих	1 663	1 617
Міграційний приріст, скорочення (-)	77	33
Кількість прибулих	985	1 160
Кількість вибулих	908	1 127

Початок воєнних дій в Україні спричинив певне скорочення населення міста за рахунок переміщення в порівняно безпечніші західні регіони держави та за кордон. Водночас спостерігається переміщення населення з зони активних бойових дій до міста Черкаси. Згідно інформації Гуманітарного центру Черкаської міської ради тимчасово розміщено евакуйованого населення (внутрішньо переміщених осіб) на території міста Черкаси станом на 01.07.2024 року 31 476 осіб.

Подальший демографічний розвиток і ситуація на ринку праці залежить від вирішення питання безпекових ризиків.

Транспорт

Наземний автомобільний пасажирський транспорт у місті Черкаси працює в звичайному режимі і забезпечує усі напрямки перевезень.

Громадський транспорт	
Кількість маршрутів за видами транспорту	Автобусних – 19 Тролейбусних - 24
Залізничний транспорт	
Наявність залізничних станцій	1
Авіаційний транспорт	
Наявність аеропортів	1
Автомобільний транспорт	
Наявність автостанцій	5
Наявність автомобільних доріг	
<i>Загальнодержавного значення</i>	1 Золотоноша - Черкаси - Сміла – Умань (Н-16)
<i>Місцевого значення</i>	1 Канів-Чигирин-Кременчук (Р-10)
Річковий транспорт	
Наявність річкових вокзалів	1

**Пасажирські перевезення міським електротранспортом - тролейбусами
у січні-червні 2024 року**

	Кількість перевезених пасажирів		Пасажирообіг	
	тис. осіб	у % до 2023	тис.пас.км	у % до 2023
м. Черкаси – всього	4 114,2	120,0	13 576,6	69,4

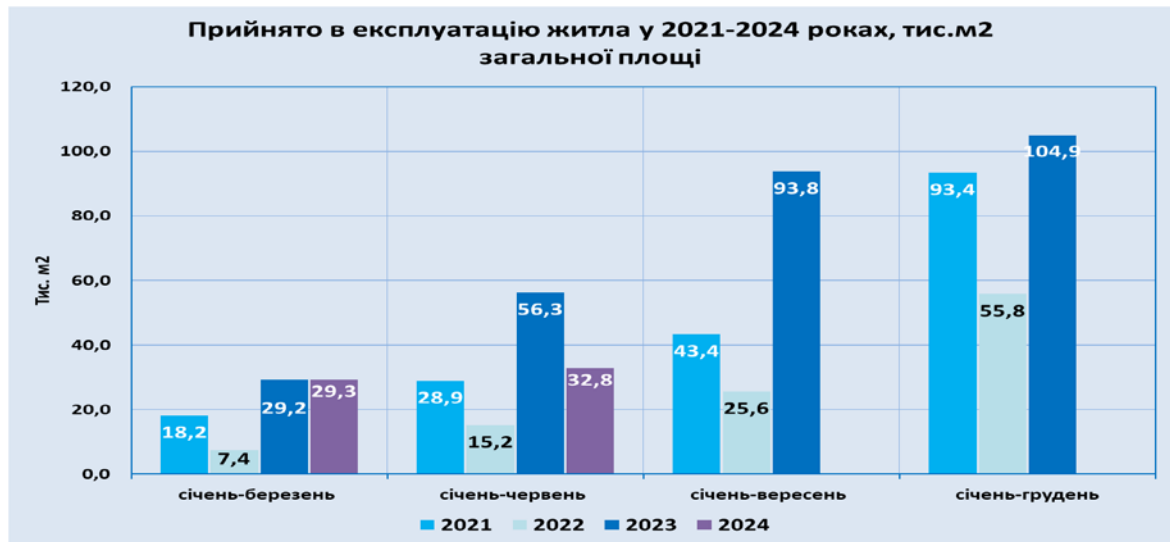
Будівельна діяльність та введення в експлуатацію житла

Наразі темпи будівництва житла у місті зменшилися. У січні-червні 2024 року у місті прийнято в експлуатацію 32 820 м² загальної площі житлових будівель, або 54,7% загального обсягу житла в області.

Загальна площа прийнятого в експлуатацію житла у січні-червні 2024 порівняно з відповідними показниками 2023р. зменшилася на 41,8%.

**Загальна площа житлових будівель, прийнятих в експлуатацію,
за видами**

Показник	Прийнято в експлуатацію у січні-червні 2024			
	м ² загальної площі	у % до січня-червня 2023р.	у % до загального підсумку	будівель, одиниць
Всього	32 820	57,4	100,0	45
будинки одноквартирні	5 576	76,6	17,0	42
будинки з двома і більше квартирами	27 244	54,6	83,0	3



Обсяг виробленої будівельної продукції за видами у січні-червні 2024 року

Показник	Обсяг виробленої будівельної продукції, тис.грн	У % до загального обсягу виробленої будівельної продукції
Вироблено будівельної продукції	503 980	100,0
Будівлі	382 627	75,9
з них		
житлові	193 348	38,4
нежитлові	189 279	37,5
Інженерні споруди	121 353	24,1

Бізнес середовище та ринок праці

В цілому, кількість платників податків, які продовжують працювати в повному обсязі, дещо збільшилась. Станом на 01.07.2024 року загальна кількість суб'єктів господарювання, які перебувають на податковому обліку за основним місцем реєстрації у ГУ ДПС у Черкаській області (м. Черкаси) становила 38 109 платників, що на 15,7% або на 5,1 тис. платників більше, ніж на 01.07.2023 року. Збільшення відбулось переважно за рахунок юридичних осіб – на 4 441 платника: з 11 969 до 16 410 суб'єктів господарювання. Кількість фізичних осіб-підприємців збільшилась на 733 особи і на 01.07.2024 року

становила 21699 осіб.

Промисловий сектор представляє понад 100 великих та середніх підприємств. Діяльність близько половини промислових підприємств зосереджена в переробній промисловості, зокрема, в виробництві харчових продуктів, металообробці, виробництві хімічної та фармацевтичної продукції.

Крім того, згідно інформації Головного управління Державної податкової служби у Черкаській області протягом 2022-2023 років взяті на облік як платники податків у місті Черкаси з територій, на яких ведуться (велися) бойові дії або тимчасово окупованих 62 юридичних особи та 94 фізичних особи підприємці.

Обсяг реалізованої промислової продукції підприємствами міста Черкаси за січень-червень 2024 року становить 25 579,058 млн грн. Обсяг реалізованої промислової продукції на одну особу населення за 1 півріччя 2024 року 96 567 грн. Частка міста в загальнообласному обсязі реалізованої промислової продукції – 39,5 %.

У структурі реалізованої промислової продукції частка реалізованої продукції підприємствами переробної промисловості становила 64,2%, з постачання електроенергії, газу, пари та кондиційованого повітря – 34,3%, водопостачання, каналізації, поводження з відходами – 1,6%. З поміж видів діяльності переробної промисловості найбільш вагомими є: виробництво хімічних речовин і хімічної продукції, виробництво основних фармацевтичних препаратів та виробництво харчових продуктів, на які припадає, відповідно 20,3%, 11,3%, та 10,1% обсягу реалізації по місту.



Згідно даних Головного управління статистики у Черкаській області, середньомісячна заробітна плата по місту Черкаси у другому кварталі 2024 року становила 19 383 грн, що в 2,4 рази вище рівня мінімальної заробітної плати (8 000 грн) та на 9% більше, ніж у середньому по Черкаській області. Порівняно з груднем 2023 року розмір середньомісячної заробітної плати штатних працівників згідно даних ГУ статистики у Черкаській області збільшився на 21,2 %.



Трудові доходи поступово зростають разом із активізацією економічної діяльності. Динаміка рівня зарплат, що пропонуються у вакансіях на сайті пошуку роботи Work.ua, свідчить про подальше зростання оплати праці. За інформацією порталу Work.ua середня зарплата (за вакансіями) у Черкасах станом на жовтень 2024 року збільшилася до 20 000 грн. Це на 25% більше, якщо порівнювати з жовтнем 2023 року. Медіана заробітних плат розрахована за даними з 3650 вакансій, розміщених на Work.ua у Черкасах за останні 3 місяці.

Згідно інформації порталу Work.ua у жовтні 2024 року у Черкасах подано 1 670 нових вакансій (у порівнянні з жовтнем 2023 року збільшилася на 9%.)



Загальна сума заборгованості з виплати заробітної плати активних підприємств-боржників із заробітної плати, які підлягають обстеженню за формою №3-борг "Звіт про заборгованість з оплати праці", станом на 01.01.2022 року становила 37,029 млн грн.

Повномасштабна війна та суттєве зниження економічної активності призвело до зниження доходів населення. На початку війни підприємства намагалися виплачувати зарплату в повному обсязі, але через продовження бойових дій та погіршення фінансово-економічного стану частина підприємств не в змозі забезпечувати довоєнний рівень оплати праці. Це привело до росту заборгованості з виплати заробітної плати. Згідно даних Головного управління статистики в Черкаській області заборгованість із виплати заробітної плати по місту Черкаси з початку року зросла, і станом на 01.07.2024 року становила 41,964 млн грн.

Кількість працівників підприємств (установ, організацій), яким не виплачено заробітну плату на 01.07.2024 року

Показник	На 1 липня 2024	У % до 1 липня 2023
Кількість працівників, яким не виплачено заробітну плату, осіб	993	100,8
Сума боргу в середньому на одного працівника, тис.грн	42,3	100,0

З початку 2023 року триває поступове відновлення ринку праці, зумовлене зростанням попиту на робочу силу та поживанням економіки – рівень безробіття повільно, але знижується. Повільним буде і його поліпшення на прогностичному горизонті через значні диспропорції на ринку праці.

Станом на 01 липня 2024 року на обліку у Черкаській філії Черкаського обласного центру зайнятості перебуває 1 414 безробітних (на 15,4% менше ніж у відповідному періоді попереднього року).

За період із 1 січня по 30 червня 2024 року послугами Черкаської філії центру зайнятості скористалися 6015 безробітних громадян (на 13,6% менше ніж у відповідному періоді попереднього року). Статус безробітної особи надано 3 889 громадянам у першій половині 2024 року, що на 35,1% менше від відповідного показника минулого року. Працевлаштовані за направленням центру зайнятості 2397 безробітних.

Ринок праці поступово адаптується до роботи в умовах війни. З квітня 2022 року кількість шукачів роботи в місті Черкаси почала зростати, у тому числі через повернення частини переміщених осіб, при цьому кількість вакансій збільшується дещо повільніше.



Згідно даних ГУ ДПС у м. Черкаси середньооблікова кількість працюючих у грудні 2023 року (відповідно до звіту про ЄСВ) становила 79 031 осіб, а у червні 2024 року збільшилась до 81 047 осіб.

У подальшому відновлення економічної активності сприятиме поживавленню попиту на робочу силу та росту заробітних плат.

Фінансовий результат господарської діяльності великих та середніх підприємств м. Черкаси

Фінансовий результат до оподаткування великих та середніх підприємств м. Черкаси за 2023р. склав 6 667,5 млн грн прибутку (у 2022 році – 6 102,1 млн грн збитку).

Результатом діяльності 73,7 % підприємств були прибутки у сумі 9 262,2 млн грн (у 2 рази більше проти показників 2022 року), решта 27,5% – мали збитки 2 594,7 млн грн (у 4 рази менше).

Фінансовий результат до оподаткування промислових підприємств становив 4573,3 млн грн прибутку.

73,8% промислових підприємств міста отримали прибутки в сумі 6 383,8 млн грн. Частка збиткових промислових підприємств склала 26,2%, ними допущено 1 810,5 млн грн збитків.

Фінансові результати підприємств за видами економічної діяльності у 2023 році

Показник	Фінансовий результат (сальдо) до оподаткування, тис.грн	Підприємства, які одержали прибуток		Підприємства, які одержали збиток	
		у % до загальної кількості підприємств	фінансовий результат, тис.грн	у % до загальної кількості підприємств	фінансовий результат, тис.грн
Всього	6 667 550,3	73,7	9 262 268,5	26,3	2 594 718,2

Показник	Фінансовий результат (сальдо) до оподаткування, тис.грн	Підприємства, які одержали прибуток		Підприємства, які одержали збиток	
		у % до загальної кількості підприємств	фінансовий результат, тис.грн	у % до загальної кількості підприємств	фінансовий результат, тис.грн
Сільське господарство, лісове господарство та рибне господарство	433 578,7	71,4	464 874,7	28,6	31 296,0
Промисловість	4 573 359,9	73,8	6 383 885,2	26,2	1 810 525,3
Будівництво	105 867,7	75,5	131 317,2	24,5	25 449,5
Оптова та роздрібна торгівля; ремонт автотранспортних засобів і мотоциклів	845 652,3	77,9	1 230 297,2	22,1	384 644,9
Транспорт, складське господарство, поштова та кур'єрська діяльність	145 565,4	78,5	196 441,1	21,5	50 875,7
Тимчасове розміщування й організація харчування	-7 096,9	63,6	2 293,6	36,4	9 390,5
Інформація та телекомунікації	248 103,6	77,5	258 142,2	22,5	10 038,6
Фінансова та страхова діяльність	14 653,6	66,7	16 682,8	33,3	2 029,2
Операції з нерухомим майном	77 035,7	67,7	173 608,8	32,3	96 573,1
Професійна, наукова та технічна діяльність	58 669,9	76,1	72 082,9	23,9	13 413,0
Діяльність у сфері адміністративного та допоміжного обслуговування	106 176,6	58,3	182 023,9	41,7	75 847,3
Освіта	1 624,9	62,5	2 578,3	37,5	953,4
Охорона здоров'я та надання соціальної допомоги	80 082,0	70,7	140 789,7	29,3	60 707,7
Мистецтво, спорт, розваги та відпочинок	-19 843,9	66,7	1 490,7	33,3	21 334,6
Надання інших видів послуг	4 120,8	74,4	5 760,2	25,6	1 639,4

Реалізовані послуги

За січень-червень 2024 року обсяг послуг, реалізованих споживачам підприємствами сфери послуг міста Черкаси, становив 4 393,1 млн грн. Порівняно з обсягами послуг за перше півріччя 2021 року, обсяг послуг наданих споживачам збільшився у два рази.

У структурі загального обсягу реалізованих послуг найбільшу питому вагу займають послуги в операціях з транспортом – 29,0%, охороні здоров'я та наданні соціальної допомоги – 21,1%, інформації та телекомунікацій – 20,2%, діяльності у сфері адміністративного та допоміжного обслуговування – 9,5%, нерухомим майном – 8,1%, освіта – 4,4%, тимчасове розміщування й організація харчування - 2,1%.

Населенню реалізовано послуг на суму 1 399,3 млн грн, що становить 31,8% від загального обсягу наданих послуг підприємствами обласного центру і у порівнянні з даними за відповідний період 2021р. обсяг реалізованих послуг населенню збільшився у 2,3 рази.

У структурі послуг, реалізованих населенню, найбільшу частку складають послуги в охороні здоров'я та наданні соціальної допомоги – 63,8%, освіти – 13,6%, тимчасовому розміщенні й організації харчування – 6,5%, транспорті – 5,8%, інформації та телекомунікаціях – 4,6%.

Обсяг реалізованих послуг за видами діяльності у січні–червні 2024 року

Показник	Код за КВЕД-2010	Обсяг реалізованих послуг, тис.грн	У тому числі реалізовано послуг населенню	
			усього, тис.грн	у % до загального обсягу
Усього		4 393 150,5	1399 365,7	31,9
за видами діяльності				
Транспорт, складське господарство, поштова та кур'єрська діяльність	Н	1 274 479,5	81 686,8	6,4
Наземний і трубопровідний транспорт	49	594 081,9	74182,2	12,5
Складське господарство та допоміжна діяльність у сфері транспорту	52	680 397,6	7 504,6	1,1
Тимчасове розміщення й організація харчування	І	92 943,5	91 449,2	98,4
Тимчасове розміщення	55	14 188,5	13 391,7	94,4
Діяльність із забезпечення стравами та напоями	56	78 755	78 057,5	99,1
Інформація та телекомунікації	Ж	888 928,3	64 476,5	7,3
Видавнича діяльність	58	2 670,6	102,6	3,8
Виробництво кіно та відеофільмів, телевізійних програм, видання звукозаписів	59	18 035,5	17 691,4	98,1
Діяльність у сфері радіомовлення та телевізійного мовлення	60	1 618,1	–	–
Телекомунікації (електрозв'язок)	61	77 288,2	46 635,7	60,3
Комп'ютерне програмування, консультування та пов'язана з ними діяльність	62	726 369,3	46,8	0,0
Надання інформаційних послуг	63	62 946,6	–	–
Операції з нерухомим майном	Л	358 237,5	2 807,6	0,8
Професійна, наукова та технічна діяльність	М	163 883,9	32387,6	19,8
Діяльність у сферах права та бухгалтерського обліку	69	15 822,8	4 244,6	26,8
Діяльність головних управлінь (хед-офісів); консультування з питань керування	70	12 114,8	–	–
Діяльність у сферах архітектури та інжинірингу; технічні випробування та дослідження	71	81 121,6	26 777,6	33
Наукові дослідження та розробки	72	14 588,2	–	–
Рекламна діяльність і дослідження кон'юнктури ринку	73	960,9	–	–
Інша професійна, наукова та технічна діяльність	74	335,3	11,9	3,5
Ветеринарна діяльність	75	38 940,3	1 353,5	3,5

Показник	Код за КВЕД-2010	Обсяг реалізованих послуг, тис.грн	У тому числі реалізовано послуг населенню	
			усього, тис.грн	у % до загального обсягу
Діяльність у сфері адміністративного та допоміжного обслуговування	N	418 990,3	14 321,4	3,4
Оренда, прокат і лізинг	77	288 339,5	1 010,1	0,4
Діяльність із працевлаштування	78	5 880	–	–
Діяльність охоронних служб та проведення розслідувань	80	64 950	3 463	5,3
Обслуговування будинків і територій	81	51 937	9 267,4	17,8
Адміністративна та допоміжна офісна діяльність, інші допоміжні комерційні послуги	82	7 729,9	580,9	7,5
Освіта	P	193 560,3	191 500,6	98,9
Охорона здоров'я та надання соціальної допомоги	Q	928 152,3	892 877,6	96,2
Охорона здоров'я	86	928 152,3	892 877,6	96,2
Мистецтво, спорт, розваги та відпочинок	R	49 280,7	16 024,7	32,5
Діяльність у сфері творчості, мистецтва та розваг	90	5 985,3	5 854,1	97,8
Функціонування бібліотек, архівів, музеїв та інших закладів культури	91	6 949,7	6 949,7	100
Діяльність у сфері спорту, організування відпочинку та розваг	93	36 345,7	3 220,9	8,9
Надання інших видів послуг	S	24 694,2	11 833,7	47,9
Ремонт комп'ютерів, побутових виробів і предметів особистого вжитку	95	9 595,2	–	–
Надання інших індивідуальних послуг	96	15 099	11 833,7	78,4

Інвестиційна діяльність Динаміка освоєння капітальних інвестицій

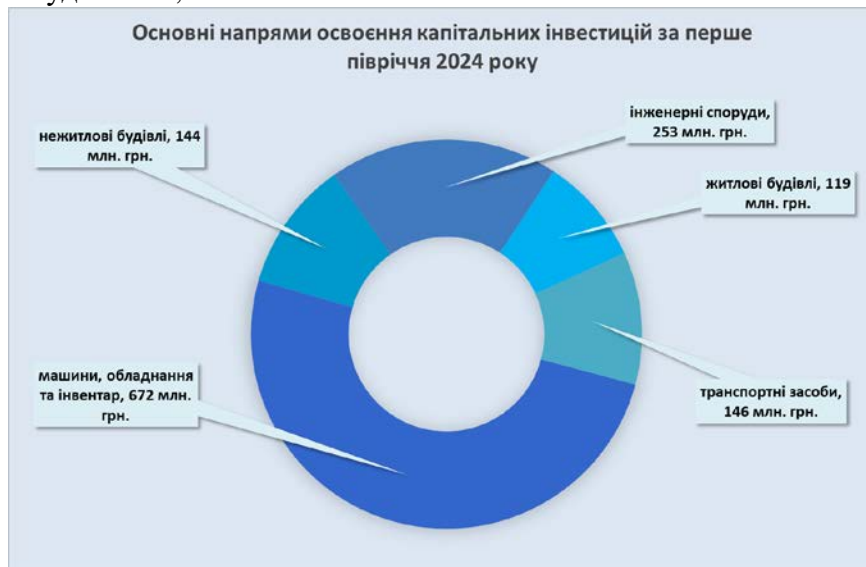


У I півріччі 2024 року підприємствами міста освоєно 1 484,5 млн грн капітальних інвестицій, що на 26,3% більше, ніж у першому півріччі 2023 року.

На кожного мешканця міста припало 5 604 грн капітальних інвестицій.

Капітальні інвестиції за напрямками їх освоєння розподілилися таким чином:

- машини, обладнання та інвентар – 45,3%,
- інженерні споруди – 17,1%,
- транспорт – 9,9%;
- нежитлові будівлі – 9,8%,
- житлові будівлі – 8,1%.



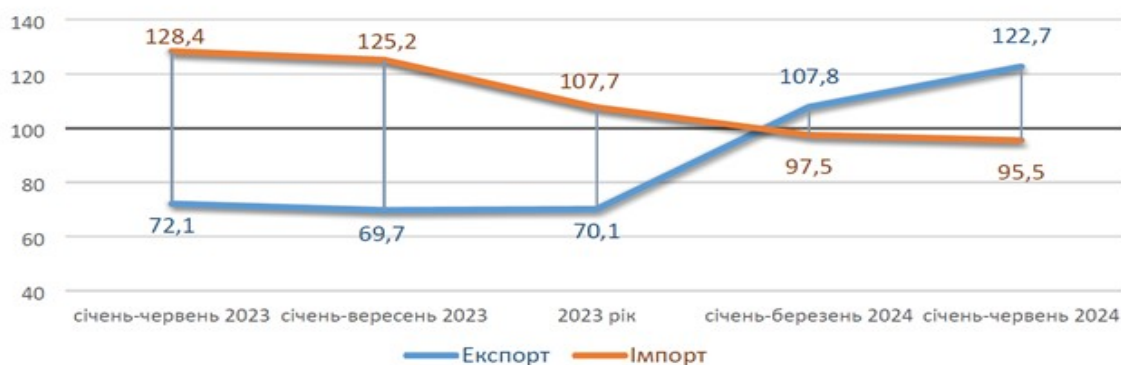
Аналіз капітальних інвестицій за джерелами фінансування показує, що основним джерелом інвестування у першому півріччі 2024 року були: власні кошти підприємств та організацій – 62,7% та кошти державного бюджету – 13,2% загального обсягу. Частка капітальних інвестицій, освоєних за рахунок коштів місцевих бюджетів становить 11,9%, кредити банків та інші позики, становлять 5,2% у загальному обсязі капітальних інвестицій.

Зовнішня торгівля

У січні–червні 2024 року обсяг експорту товарів, становив 117 751,3 тис. дол. США, або 18,6% експорту області, обсяг імпорту товарів – 174 129,1 тис. дол., або 49,0% імпорту області. Негативне сальдо зовнішньої торгівлі склало 56 377,8 тис.дол. (у січні–червні 2023р. також негативне – 86424,8 тис. дол.). Коефіцієнт покриття експортом імпорту становив 0,68 проти 0,53 у січні–червні 2023 року.

Обсяг експорту у порівнянні з січнем–червнем 2023р. збільшився на 22,7%, обсяг імпорту – зменшився на 4,5%.

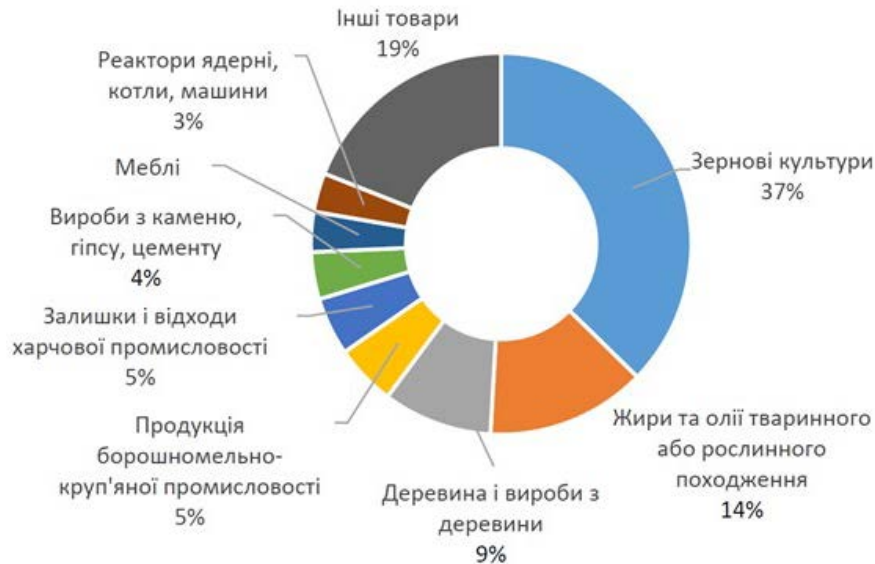
Темпи зростання (зменшення) обсягів зовнішньої торгівлі товарами (у % до відповідного періоду попереднього року)



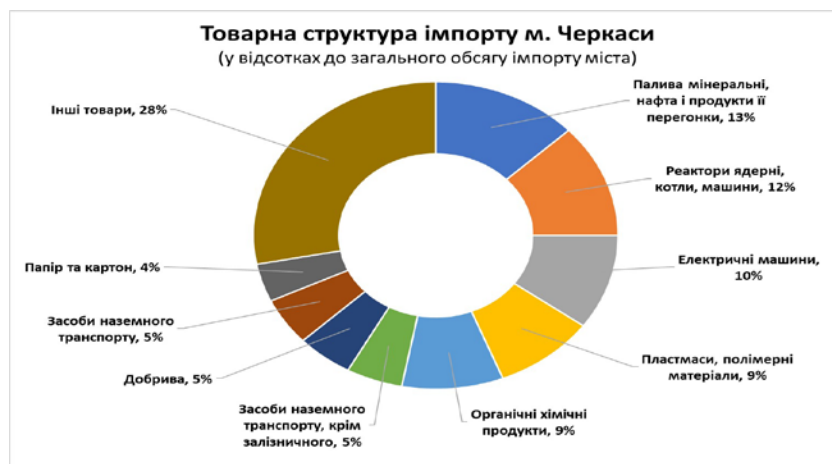
У січні–червні 2024 року зовнішню торгівлю товарами здійснювало 301 підприємство міста, з них експортерів – 132 підприємства, імпортерів – 230 підприємств.

До країн Європейського Союзу обсяг експорт товарів становив 84 047,8 тис.дол., або 71,4% від загального обсягу експорту міста, імпорт товарів із країн Європейського Союзу становив 70 165,1 тис.дол., або 40,3% від загального обсягу імпорту міста.

Товарна структура експорту м. Черкаси (у % до загального обсягу експорту міста)



У товарній структурі експорту найбільша питома вага припадала на зернові культури (37,3%), жири та олії тваринного або рослинного походження (13,6%), деревину і вироби з деревини (9,3%), продукцію борошномельно–круп'яної промисловості (5,2%).



Основу імпортних надходжень становили палива мінеральні; нафта і продукти її перегонки та реактори ядерні, котли, машини (по 12,5%), електричні машини (10,3%), пластмаси, полімерні матеріали (9,4%), органічні хімічні сполуки (8,5%).

Споживчий ринок

Основним чинником зростання економіки є споживчий попит, поживлення якого відбулося завдяки поверненню частини вимушених мігрантів в Україну та поліпшенню споживчих настроїв.

Роздрібна торгівля забезпечує надання життєво важливих послуг, порушення яких призводить до негативних наслідків для населення, соціально-економічного стану, зокрема, в частині продовольчого забезпечення.

На даний час досягнуто тих рівнів запасів базових продуктів харчування, які були до війни. Більшість продуктів на полицях магазинів – українського виробництва.

Мережа роздрібно́ї торгівлі станом на 01.07.2024

Показник	на 01.07.2024	Площа, м ²
Кількість об'єктів роздрібно́ї торгівлі у тому числі:	1 534	223 187,59
Магазини продовольчі	210	16 152,89
Магазини непродовольчі	567	113 489,86
Магазини змішані	111	61 056,02
Склади-магазини продовольчі	37	8 490,2
Склади-магазини непродовольчі	39	6 419,8
Аптеки та аптечні пункти	160	7 946,32
Кіоски роздрібно́ї мережі	125	1 144,77
Павільйони	285	8 487,73
Кількість автозаправних станцій, включаючи АГНКС	40	-
Кількість ринків	8	-

Заклади ресторанного господарства та громадського харчування на території м. Черкаси

Вид закладу	Кількість закладів	Кількість посадкових місць
Ресторани	23	2 446
Бари	44	1 945
Кафе	174	9 580
Їдальні	21	1 318
Буфети	12	332
Кафетерії	12	363

ОСНОВНІ ПОКАЗНИКИ СОЦІАЛЬНО-ЕКОНОМІЧНОГО СТАНОВИЩА м. Черкаси

Показник	Січень–червень 2024 року	Січень–червень 2024 року у % до січня–червня 2023 року	У % до загального обсягу по області
Чисельність наявного населення (за оцінкою) ¹ , осіб	26 4883	x	23,5
Заборгованість із виплати заробітної плати ¹ , тис.грн	41 964,5	x	64,5
Обсяг реалізованої промислової продукції (товарів, послуг), тис.грн	25 579 058,7	x	39,6
Експорт товарів, тис.дол.США	117 751,3	122,7	18,6

Показник	Січень–червень 2024 року	Січень–червень 2024 року у % до січня–червня 2023 року	У % до загального обсягу по області
Імпорт товарів, тис.дол.США	174 129,1	95,5	49,0
Сальдо (+, -)	-56 377,8	x	x
Експорт послуг, тис.дол.США	32 682,9	129,7	90,7
Імпорт послуг, тис.дол.США	4 097,9	227,0	34,0
Сальдо (+, -)	28 585,0	x	x
Обсяг виробленої будівельної продукції, тис.грн	503 980	x	41,2
Загальна площа житлових будівель, прийнятих в експлуатацію, м ²	32 820	57,4	54,8
Капітальні інвестиції, тис.грн	1 484 552	126,3	33,9
Індекс споживчих цін по Черкаській області ²	x	103,9	x

¹ Станом на 1 липня 2024

² Червень 2024 у % до грудня 2023р.

Прогноз на 2025 рік

При розрахунках прогнозних показників економічного та соціального розвитку міста на 2025 роки використовувались основні прогнозні макропоказники економічного та соціального розвитку України, які були схвалені постановою Кабінету Міністрів України від 28 червня 2024 року № 780, і були враховані під час складання Бюджетної декларації на 2025 – 2027 роки (постанова Кабінету Міністрів України від 28.06.2024 № 751) та показники до Державного бюджету України на 2025 рік.

Основні прогнозні макропоказники економічного і соціального розвитку України на 2023 – 2025 роки

Назва	2023	2024		2025
	Звіт	Постанова КМУ від 15.12.2023 № 1315	Очікуване Мінекономіки (станом на 28.06.2024)	Постанова КМУ від 28.06.2024 № 780
Валовий внутрішній продукт:				
номінальний, млрд грн	6 537,8	7 643,0	7 484,7	8 466,3
реальна зміна, відсотків, р/р	5,3	4,6	3,5	2,7
Індекс споживчих цін, відсотків:				
у середньому до попереднього року, р/р	112,9	108,5	105,4	109,7
грудень до грудня попереднього року, р/р	105,1	109,7	107,9	109,5
Індекс цін виробників промислової продукції, відсотків:				
грудень до грудня попереднього року, р/р	116,2	111,4	109,8	111,1
Середньомісячна заробітна плата	17 442	21 809	20 581	24 389

Назва	2023	2024		2025
	Звіт	Постанова КМУ від 15.12.2023 № 1315	Очікуване Мінекономіки (станом на 28.06.2024)	Постанова КМУ від 28.06.2024 № 780
працівників, брутто, номінальна, грн				
Рівень безробіття населення у віці 15 – 70 років за методологією МОП, відсотків до робочої сили відповідної вікової групи	18,9*	18,7	18,2	17,7
Сальдо торговельного балансу, визначене за методологією платіжного балансу, млн доларів США	-37 737	-40 172	-40 961	-40 675
Експорт товарів та послуг:				
млн доларів США	51 093	56 272	53 478	57 229
зміна, відсотків, р/р	-11,2	9,0	4,7	7,0
Імпорт товарів та послуг:				
млн доларів США	88 830	96 444	94 439	97 904
зміна, відсотків, р/р	6,7	5,9	6,3	3,7

* Оцінка Міністерства економіки України

Джерело: Державна служба статистики України, Національний банк України, прогноз Уряду

За інформацією Уряду України, у прогностичному періоді будуть зосереджені зусилля на реалізації комплексу горизонтальних і галузевих реформ, передбачених програмою Ukraine Facility, співпраці з МВФ, а також інших зобов'язань, які Україна взяла на шляху до членства в Європейському Союзі. Реформи також будуть спрямовані на розвиток двосторонніх і багатосторонніх відносин з країнами-партнерами та міжнародними фінансовими організаціями. Результати впроваджених реформ стануть визначальними для швидкої та повної інтеграції України до спільного ринку ЄС.

Разом з тим, війна триває і втрати та збитки, які вона завдає економіці України, не обмежуються лише матеріальними руйнуваннями, але й формують комплекс проблемних явищ та ризиків, які стримуватимуть економічний розвиток країни у прогностичному періоді.

Важливим фактором, що може сприяти зростанню споживчої активності населення, є підвищення заробітних плат через існуючі диспропорції на ринку праці внаслідок дефіциту кваліфікованих кадрів. Урядом України прогнозується зростання середньомісячної заробітної плати у 2025 році, як у номінальному вираженні до **24 389 грн** (по Україні), так і в реальному — на **8,1** відсотка до попереднього року. У м.Черкаси очікується розмір середньомісячної зарплати у сумі 18 099 грн.

Поступова адаптація виробників до нових умов діяльності, підвищення економічної активності та збільшення робочих місць, у тому числі за рахунок більшого залучення жінок, стане додатковим чинником відновлення споживчого попиту та сприятиме поступовому зменшенню рівня безробіття у 2025 році до **17,7** відсотка.

Очікується подальше зростання приватних інвестицій. Уряд вже четвертий рік реалізовує ряд програм з підтримки розвитку бізнесу, які, в тому числі, спрямовані на стимулювання інвестицій. Також активізуються ринкові механізми страхування інвестицій від військових ризиків, які запустили як наші партнери, так і ПрАТ “Експортно-кредитне агентство”. Відновлення інвестиційної діяльності відіграватиме ключову роль не лише у стимулюванні виробничої активності в країні, але й у створенні підґрунтя для структурної перебудови економіки в середньостроковій перспективі. Це означає не тільки підвищення ефективності та продуктивності існуючих підприємств, але й розвиток нових галузей, здатних забезпечити стійке економічне зростання.

Подальший економічний розвиток України значною мірою залежить від стану безпекового середовища. Незважаючи на адаптивність бізнесу та зусилля Уряду, що спрямовані на вирішення проблемних питань, пов'язаних з продовженням військових дій та

спричинених ними негативними наслідками, ситуація в реальному секторі економіки залишатиметься складною.

На підтримку економічного зростання також можна очікувати з боку малого та середнього підприємництва, яке потребує менших інвестицій, користується значною бюджетною підтримкою у вигляді кредитних програм і податкових послаблень, а також є більш мобільним.

У 2025 році прогнозується зростання індексу цін виробників промислової продукції на **11,1** відсотка (грудень до грудня).

Витратний чинник в умовах пригніченого війною попиту залишатиметься впливовим і для споживчих цін. Стримуючими факторами для зростання споживчих цін у 2025 році будуть продовження мораторію на підвищення тарифів на комунальні послуги та все ще пригнічений війною попит. Прогнозується, що за підсумками 2025 року зростання споживчих цін становитиме **9,5** відсотка (грудень до грудня).

Мірою розбудови нових та модернізації існуючих експортних шляхів, поступового відновлення експортоорієнтованих виробництв очікується зростання експорту, що підтримуватиме вітчизняних виробників, у тому числі сільськогосподарських. Розширення експортних можливостей в значній мірі пов'язано з пришвидшенням євроінтеграційних процесів, реалізацією програм відновлення виробничого потенціалу та енергетичної інфраструктури. Загалом зростання експорту товарів та послуг прогнозується на рівні **7** відсотків (рік до року).

Збереження попиту на імпорт продукції енергетичного обладнання, нарощування обсягів імпорту товарів інвестиційного призначення, наявність значної кількості мігрантів за кордоном сприятимуть стриманому зростанню імпорту товарів та послуг у 2025 році на рівні **3,7** відсотка (рік до року).

Наведені прогнозні показники 2024 – 2025 років в умовах воєнного часу, при постійній зміні перебігу подій на фронті, зовнішніх та внутрішніх умов економічного розвитку, виникнення нових викликів та шоків для країни, є оцінкою у режимі реального часу із значним ступенем невизначеності, і, враховуючи поточну мінливість соціально-економічної ситуації, можуть бути уточнені та переглянуті як у бік покращення, так і у бік погіршення.

Основні прогнозні макропоказники економічного та соціального розвитку міста на 2024-2025 роки

Показник	2023 рік звіт ¹	2024 рік очікуване виконання	2025 рік прогноз
Чисельність наявного населення, тис. осіб	265,9	264,7	263,5
Обсяг реалізованої промислової продукції (робіт, послуг) у фактичних цінах, млн грн.	43 667,1	37 826,1	39 261,7
Обсяг реалізованої промислової продукції (робіт, послуг) на одного жителя, грн.	164 223	142 901	149 000
Обсяг виробленої будівельної продукції, тис. грн.	1 266 924	1 024 705	987 271
Темп зростання (зменшення) обсягу виробленої будівельної продукції, %	92,6% до показників 2021 року	80,8	96,3
Обсяг виробленої будівельної продукції на одного жителя, грн.	4 764	3 871	3 746
Загальна площа житлового фонду, тис.м ²	6 080	6 185	6 272
Обсяг введеного в експлуатацію житла, кв. м	104 849	87 957	63 751
Темп зростання (зменшення) обсягів введеного в експлуатацію житла,%	188	83,8	72,7
Обсяг експорту товарів, тис. дол. США	209 445	235 502	251 987
Темп зростання (зменшення) експорту, %	70,1	112,4	107,0

Показник	2023 рік звіт ¹	2024 рік очікуване виконання	2025 рік прогноз
Обсяг експорту товарів на одного жителя, дол. США.	787,6	889,6	956,3
Обсяг імпорту товарів, тис. дол. США	343 474	348 258	361 143
Темп зростання (зменшення) імпорту, %	107,7	101,3	103,7
Обсяг імпорту товарів на одного жителя, дол. США.	1 291,7	1 315,6	1 370,5
Коефіцієнт покриття експортом імпорту	0,61	0,67	0,69
Кількість юридичних осіб, одиниць	12 105	12 087	12 023
Кількість фізичних осіб підприємців, одиниць	21 245	21 031	20 782
Середньооблікова кількість зайнятих, усього	79 031	78 865	78 106
Середньомісячна заробітна плата працівників, зайнятих у галузях економіки, грн.	15 609	16 743	18 099
Темп зростання (зменшення) середньомісячної заробітної плати, %	105,7	107,2	108,1
Рівень зареєстрованого безробіття (на кінець звітного періоду), %	1,0	1,0	1,0
Обсяг реалізованих споживачам послуг підприємствами сфери послуг, млн грн.	6 346,1	5 604,8	5 408,7
Темп зростання (зменшення) обсягу реалізованих споживачам послуг, %	127,9 до показників 2021 року	88,3	96,5
Обсяг капітальних інвестицій за рахунок усіх джерел фінансування, млн грн.	3 052,2	2 664,4	2 583,7
Темп зростання (зменшення) капітальних інвестицій, у % до попереднього року	184,8	87,2	96,9
Обсяг капітальних інвестицій на одну особу (у фактичних цінах), грн.	11 475,3	9 951,4	9 805,3
Індекс споживчих цін	105,3	107,2	109,7

¹ Інформація сформована за даними підприємств, установ та організацій м. Черкаси, які подали звітність до органів державної статистики в умовах дії Закону України «Про захист інтересів суб'єктів подання звітності та інших документів у період дії воєнного стану або стану війни» (далі – Закон). Надана інформація може бути уточнена після завершення дії Закону.

Згідно із Законом України «Про захист інтересів суб'єктів подання звітності та інших документів у період дії воєнного стану або стану війни», фізичні особи, фізичні особи-підприємці, юридичні особи під час воєнного стану або стану війни мають право не подавати статистичну та фінансову звітність. Беручи до уваги те, що частина суб'єктів підприємницької діяльності звітність до органів статистики не надавали, ряд показників офіційної державної статистичної інформації у 2022 році не розроблялися.

ОЦІНКА ПОКАЗНИКІВ ДОХОДІВ

Доходи бюджету міста на 2025 рік сформовані на базі основних прогнозних макропоказників економічного і соціального розвитку України, які враховують дії правового режиму воєнного стану, та із застосуванням норм чинних Бюджетного та Податкового кодексів України, з урахуванням Закону України «Про Державний бюджет України на 2025 рік», очікуваного виконання дохідної частини бюджету у 2024 році, розрахунків Головного управління ДПС у Черкаській області, аналізу обсягу надходжень податків і зборів (обов'язкових платежів) за попередні роки.

Прогноз бюджету Черкаської міської територіальної громади на 2025 рік (без офіційних трансфертів) обраховано в сумі 4 231 463,66 тис. грн, у тому числі:

- **доходи загального фонду – 4 013 720,7 тис. грн;**

- податкові та неподаткові надходження – 4 013 720,7 тис.грн;
- офіційні трансферти – 0 тис.грн.

□ **доходи спеціального фонду – 217 742,960 тис. грн, в т.ч. доходи бюджету розвитку – 44 189,0 тис.грн.**

Прогнозні показники надходження податків і зборів до бюджету Черкаської міської територіальної громади на 2025 рік (без офіційних трансфертів), порівняно із очікуваними надходженнями у 2024 році збільшується на 371 697,3 тис.грн, або на 9,6 відс., у тому числі:

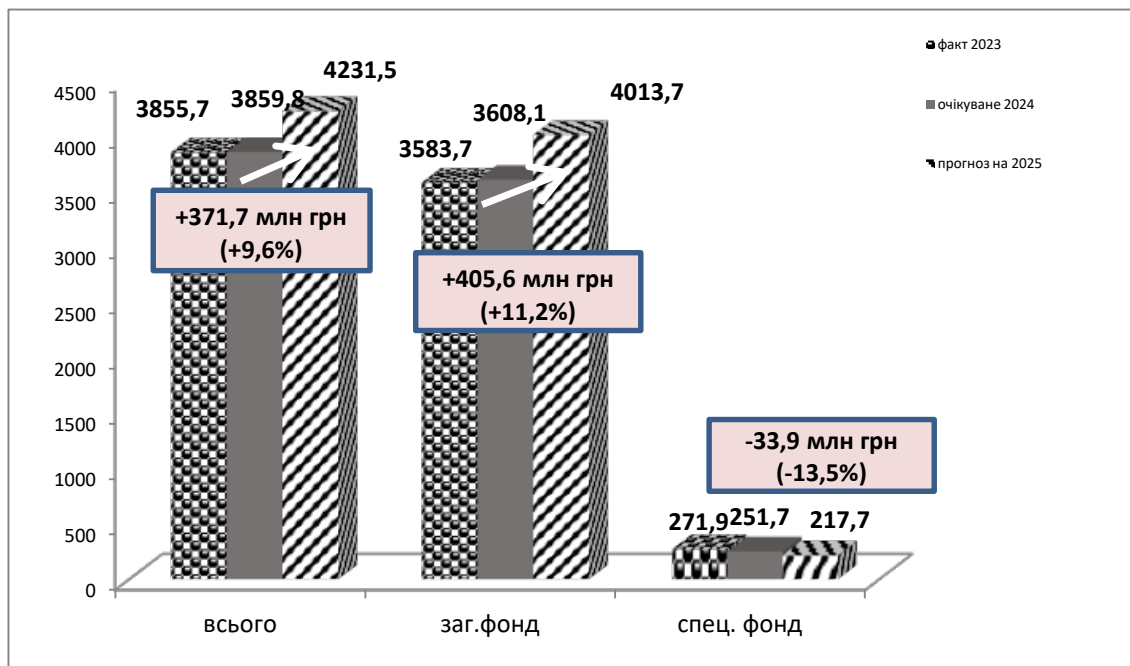
- ✓ доходи загального фонду (без офіційних трансфертів) – збільшуються на 405643,2 тис.грн, або на 11,2 відс.;
- ✓ доходи спеціального фонду – зменшуються на 33 945,9 тис. грн, або на 13,5 відс. до очікуваних надходжень у 2024 році.

тис.грн

Найменування	Уточнені планові показники на 2024 рік (станом на 01.11.2024)	Очікувані надходження за 2024 рік	Відхилення до плану на 2024 рік		Прогноз на 2025	Відхилення до очікуваних надходжень у 2024	
			Сума	%		Сума	%
Доходи загального фонду (без офіційних трансфертів)	3 736 931,5	3 608 077,5	-128 854,0	96,6	4 013 720,7	405 643,2	+11,2
Доходи спеціального фонду (без офіційних трансфертів)	420 848,7	251 688,9	-169 159,8	59,8	217 743,0	-33 945,9	-13,5
Всього доходи заг. та спец. фондів	4 157 780,2	3 859 766,4	-298 013,8	92,8	4 231 463,7	371 697,3	+9,6

Темп приросту доходів бюджету Черкаської міської територіальної громади (без офіційних трансфертів) на 2025 рік очікується у розмірі 109,6 відс., в т.ч. приріст доходів загального фонду – 111,2 відс., зменшення доходів спеціального фонду - на 13,5 відс.

Показники доходів бюджету Черкаської міської територіальної громади на 2025 рік (без офіційних трансфертів, млн грн)



Обсяг доходів **загального фонду** бюджету Черкаської міської територіальної громади на 2025 рік (без офіційних трансфертів) визначений у сумі 4 013 720,7 тис.грн, що на 405 643,2 тис.грн, або на 11,2 відс. більше очікуваних надходжень у 2024 році, в тому числі:

- податок та збір на доходи фізичних осіб – 2 271 582,1 тис.грн;

- акцизний податок (з реалізації суб'єктами господарювання роздрібною торгівлі підакцизних товарів та пальне) - 473 650 тис.грн;
- місцеві податки –1 188 630 тис.грн, в т.ч.:
 - податок на нерухоме майно, відмінне від земельної ділянки – 109 907,0 тис.грн;
 - плата за землю – 270 100 тис.грн;
 - транспортний податок – 1 850,0 тис.грн;
 - туристичний збір – 1 700 тис.грн;
 - єдиний податок – 805 073 тис.грн;
- плата за оренду цілісних майнових комплексів та іншого комунального майна – 10 500,0 тис.грн;
- плата за надання адміністративних послуг (*адміністративні збори, інші адміністративні послуги*)– 37 456,0 тис.грн;
- всі інші податки та неподаткові платежі – 31 902,6 тис.грн.

Податок та збір на доходи фізичних осіб

Основним платежем надходжень до загального фонду бюджету є податок та збір на доходи фізичних осіб, що становить 56,6 відсотка від прогнозного показника доходів загального фонду на 2025 рік.

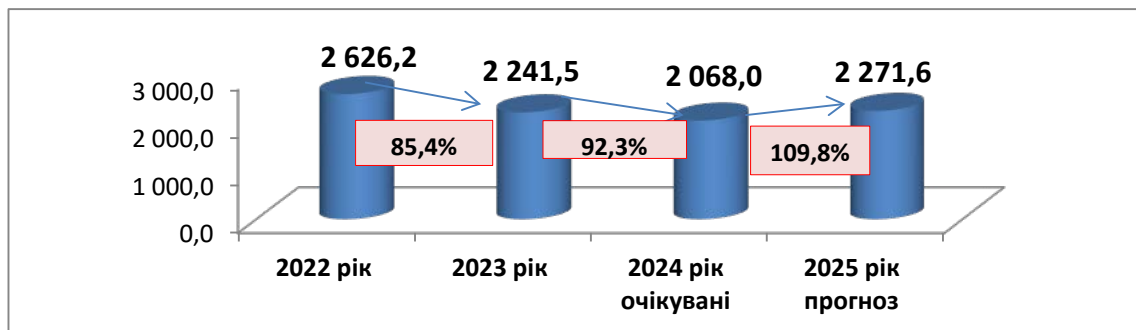
Прогнозний показник надходжень до бюджету Черкаської міської територіальної громади по податку на доходи фізичних осіб визначений у сумі 2 271 582,0 тис. грн, що на 203 631,7 тис.грн. або на 9,8 відс. більше очікуваних надходжень у 2024 році.

Прогнозний показник визначений на рівні розрахункових показників Міністерства фінансів України.

Факторами впливу на збільшення надходжень податку на доходи фізичних осіб у 2025 році є застосування нормативу розподілу податку на рівні 2024 року у розмірі 64 відс.(без врахування податку на доходи фізичних осіб від грошового забезпечення військовослужбовців), прогнозованого індексу інфляції, а також із врахуванням поступового зростання ділової активності суб'єктів господарювання, виходячи з можливостей в періоди дії воєнного стану та ліквідації наслідків збройної агресії проти України.

Відповідно до Закону України «Про Державний бюджет України на 2025 рік» розміри мінімальної заробітної плати та посадового окладу працівника I тарифного розряду Єдиної тарифної сітки залишаються на рівні грудня 2024 року. Розмір прожиткового мінімуму для працездатних осіб залишається на рівні 2024 року.

Динаміка надходження ПДФО до бюджету Черкаської міської територіальної громади (млн грн)



Зменшення надходжень у 2023-2024 роках в порівнянні з 2022 роком пов'язано із прийняттям Закону України 3428-IX від 08.11.2023 року «Про внесення змін до Бюджетного кодексу України щодо забезпечення підтримки обороноздатності держави та розвитку оборонно-промислового комплексу України», яким встановлено, що з 01.10.2023 ПДФО із грошового забезпечення військовослужбовців зараховується в повному обсязі до Державного бюджету України.

Податок на прибуток підприємств комунальної власності

Прогнозний показник по податку на прибуток підприємств комунальної власності визначений у сумі 2 900 тис.грн. Прогнозний показник розрахований на рівні очікуваних надходжень у 2024 році з урахуванням діяльності комунальних підприємств Черкаської міської ради на рівні 2024 року.

У січні – жовтні 2024 року найбільші суми сплатили КП «Черкаська служба чистоти» - 842,0 тис.грн, КП "СК Будівельник" – 39,4 тис. грн та КП ККП – 29 тис. грн.

Прогнозний показник по частині чистого прибутку визначений у сумі 1 800 тис.грн. Прогнозний показник розрахований на рівні очікуваних надходжень у 2024 році.

У січні-жовтні 2024 року основні суми сплатили: КП «Черкаська служба чистоти» - 359,7 тис. грн, КП ККП - 222,6 тис.грн., КП «ЧЕЛУАШ» - 24,4 тис.грн.

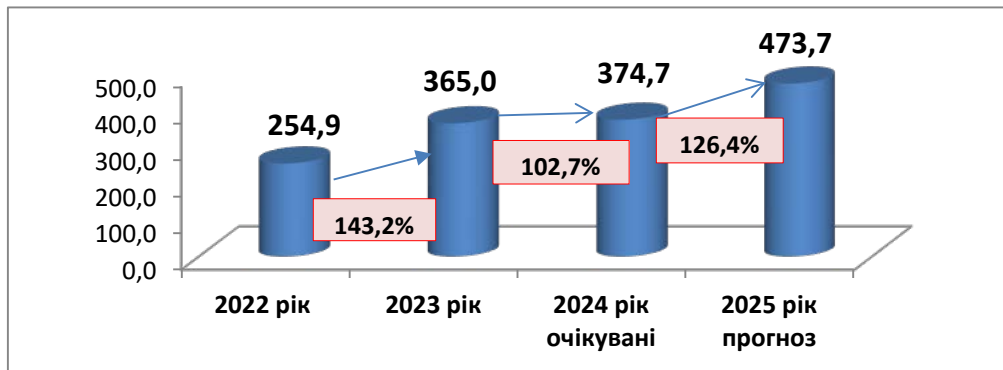
Рентна плата та плати за використання інших природних ресурсів

Прогнозний показник рентної плати та плати за використання інших природних ресурсів до бюджету Черкаської міської територіальної громади на 2025 рік становить 63,7 тис.грн, що на 10,9 тис.грн більше очікуваних надходжень у 2024 році.

Акцизний податок (з реалізації суб'єктами господарювання роздрібною торгівлі підакцизних товарів та пальне)

У 2025 році надходження акцизного податку (з реалізації суб'єктами господарювання роздрібною торгівлі підакцизних товарів та пальне) - очікуються в сумі 473 650 тис.грн, що більше очікуваних надходжень у 2024 році на 98 946,9 тис.грн, або на 26,4 відс.

Динаміка надходження акцизного податку (роздріб та пальне) (млн грн)



Очікувані надходження акцизного податку до бюджету Черкаської міської територіальної громади у 2025 році

Найменування	Факт 2023 року	Очікуване виконання у 2024 році	Прогноз на 2025 рік	Відхилення 2025/2024	
				сума	%
Акцизний податок з реалізації суб'єктами господарювання підакцизних товарів (тютн+алкоголь)	269 245,5	243 317,6	266 910	23 592,4	+9,7
Акцизний податок (пальне)	95 725,1	131 385,5	206 740	75 354,5	+57,4
Всього	364 970,6	374 703,1	473 650,0	98 946,9	+26,4

Прогнозні надходження акцизного податку з реалізації суб'єктами господарювання роздрібною торгівлі підакцизних товарів визначені по діючому законодавству, що передбачає зарахування надходжень з алкогольних напоїв та тютюнових виробів до

бюджетів місцевого самоврядування та з урахуванням очікуваного темпу зростання, визначеного Міністерством фінансів України – 9,7 відсотка.

Прогнозні показники акцизного податку з пального на 2025 рік визначені на основі розрахованого Міністерством фінансів України очікуваного темпу зростання надходжень. За інформацією Міністерства фінансів України прогноз обсягів виробництва, імпорту та реалізації пального на 2025 рік розрахований з врахуванням поступового наближення ставок акцизного податку на пальне до рівня, передбаченого директивами ЄС, відповідно до Закону України від 18.07.2024 № 3878 «Про внесення змін до Податкового кодексу України щодо імплементації положень актів права Європейського Союзу щодо акцизного податку».

За розрахунками Міністерства фінансів України показники акцизного податку з виробленого в Україні та ввезеного на митну територію України пального на 2025 рік, порівняно із очікуваними надходженнями 2024 року, збільшуються на 57,4 відсотка, зокрема пальне вироблене - на 45,4 відс., пальне ввезене – на 59,2 відс.

Місцеві податки

Відповідно до Податкового кодексу України до місцевих податків віднесено:

1) Податок на майно, який складається з:

- податку на нерухоме майно, відмінне від земельної ділянки;
- плати за землю;
- транспортного податку;

2) Єдиний податок;

3) Збір за місця для паркування транспортних засобів;

4) Туристичний збір.

Податок на нерухоме майно, відмінне від земельної ділянки:

відповідно до рішенням Черкаської міської ради від 27.06.2019 №2-4692 «Про встановлення ставок та пільг із сплати податку на нерухоме майно, відмінне від земельної ділянки на території міста Черкаси» (зі змінами) ставка податку для об'єктів житлової та/або нежитлової нерухомості встановлена у розмірі 0,5 відсотка розміру мінімальної заробітної плати, встановленої законом на 1 січня звітного(податкового) року, за 1 кв.метр бази оподаткування, крім «Казино, ігорні будинки» - 1,5 відсотка.

Ставки єдиного податку для фізичних осіб:

рішенням Черкаської міської ради 27.06.2019 №2-4690 «Про затвердження Положень та ставок місцевих податків і зборів на території міста Черкаси» (із змінами) встановлені наступні ставки:

I група платників єдиного податку – 10 відсотки прожиткового мінімуму;

II група платників єдиного податку - 20 відсотків розміру мінімальної заробітної плати, за виключенням наступних видів діяльності (згідно ДК 009:2010), зокрема:

- КВЕД 88.10 «Надання соціальної допомоги без забезпечення проживання для осіб похилого віку та інвалідів» - 10 відсотків розміру мінімальної заробітної плати;
- КВЕД 88.99 «Надання іншої соціальної допомоги без забезпечення проживання, н.в.і.у» - 10 відсотків розміру мінімальної заробітної плати;
- КВЕД 47.81 «Роздрібна торгівля з лотків і на ринках харчовими продуктами, напоями та тютюновими виробами» - 10 відсотків розміру мінімальної заробітної плати;
- КВЕД 47.82 «Роздрібна торгівля з лотків і на ринках текстильними виробами, одягом і взуттям» - 10 відсотків розміру мінімальної заробітної плати;
- КВЕД 47.61 «Роздрібна торгівля книгами в спеціалізованих магазинах» - 10 відсотків розміру мінімальної заробітної плати;
- КВЕД 47.62 «Роздрібна торгівля газетами та канцелярськими товарами в спеціалізованих магазинах» - 10 відсотків розміру мінімальної заробітної плати;
- КВЕД 18.11 «Друкування газет» - 10 відсотків розміру мінімальної заробітної плати;
- КВЕД 95.29 «Ремонт інших побутових виробів і предметів особистого вжитку» - 10 відсотків розміру мінімальної заробітної плати;

▪ КВЕД 10.39 «Інші види перероблення та консервування фруктів і овочів» - 10 відсотків розміру мінімальної заробітної плати.

Розмір ставок місцевих податків і зборів (які залежать від мін.зарплати)

Показник	2024 рік	2025 рік	Приріст
Податок на нерухоме майно (за 1 кв.м.):			
юридичні особи (0,5 % від мін.зарплати)	35,50 грн (на 01.01.2024 мін.з/пл-7100 грн)	40 грн (на 01.01.2025 мін.з/пл-8000 грн)	+12,7%
фізичні особи (оподаткування за минулий рік)	33,50 грн (на 01.01.2023 мін.з/пл – 6700 грн)	35,50 грн (на 01.01.2024 мін.з/пл – 7100 грн)	+6,0%
Єдиний податок (фізичні особи на місяць) :			
I група (10% від прож.мін на місяць)	302,8 грн	302,8 грн	0
II група (10% та 20% мін.з/пл)	710,00 грн 1 420,00 грн	800,0 грн 1 600,0 грн	+12,7% +12,7 %

Надходження по податку на нерухоме майно, відмінне від земельної ділянки в 2025 році очікуються в загальній сумі 109 907,0 тис.грн, що більше проти очікуваних надходжень у 2024 році на 11 297,0 тис.грн, або на 11,5 відс.

Динаміка надходження податку на нерухоме майно, відмінне від земельної ділянки до бюджету Черкаської міської територіальної громади (тис.грн)

Показник	Факт 2023 року	Очікувані надходження у 2024 році	Відхилення		Прогноз на 2025 рік	Відхилення прогнозу 2025 до очікуваних за 2024 рік	
			Сума	%		сума	%
Податок на нерухоме майно, відмінне від земельної ділянки	91 953,7	98 610,0	6 656,3	+7,2	109 907,0	11 297,0	+11,5

В 2025 році по платі за землю очікуються надходження в загальній сумі 270 100 тис.грн, що на 24 644,8 тис.грн або на 10,0 відс. більше очікуваних надходжень у 2024 році.

Розрахунок очікуваних надходжень у 2024 році та прогнозу на 2025 рік плати за землю проведено з врахуванням рішення Черкаської міської ради від 27.06.2019 №2-4690 «Про затвердження Положень та ставок місцевих податків і зборів на території міста Черкаси» (щодо орендної плати за землю), рішення Черкаської міської ради від 27.06.2019 №2-4691 «Про встановлення ставок та пільг із сплати земельного податку на території міста Черкаси (із змінами)» (щодо земельного податку), проведення заходів щодо здійснення контролю за виконанням землекористувачами договірних зобов'язань та з урахуванням очікуваної індексації плати за землю відповідно до Податкового кодексу України.

Динаміка надходження плати за землю до бюджету Черкаської міської територіальної громади

(тис. грн)

Показник	Факт 2023 року	Очікувані надходження у 2024 році	Відхилення		Прогноз на 2025 рік	Відхилення прогнозу 2025 до очікуваних за 2024 рік	
			Сума	%		сума	%
Плата за землю	227 546,4	245 455,2	17 908,8	+7,9	270 100	24 644,8	+10,0

Прогнозний показник **по транспортному податку** становить 1 850,0 тис.грн. Прогнозний показник на 2025 рік визначений на рівні очікуваних надходжень у 2024 році.

Прогнозний показник **по єдиному податку** на 2025 рік визначений у сумі 805 073,0 тис.грн, що становить 110,2 відс. до очікуваних надходжень у 2024 році.

Прогнозний показник по єдиному податку визначений з урахуванням зростання ставок податків для платників II групи, прогнозованого індексу інфляції та показників Міністерства фінансів України.

Динаміка надходження єдиного податку до бюджету Черкаської міської територіальної громади

(тис. грн)

Показник	Факт 2023 року	Очікувані надходження у 2024 році	Відхилення		Прогноз на 2025 рік	Відхилення прогнозу 2025 до очікуваних за 2024 рік	
			сума	%		сума	%
Єдиний податок	569 076	730 715,3	161 639,3	+28,4	805 073,0	74 357,7	+10,2

Державне мито

Динаміка надходження державного мита до бюджету Черкаської міської територіальної громади

(тис. грн)

Показник	Факт 2023 року	Очікуване виконання 2024 року	Прогноз на 2025 рік	Відхилення	
				сума	%
Державне мито	908,6	910,0	990,0	80	+8,8

Прогнозний показник надходжень **державного мита** на 2025 рік визначений у сумі 990,0 тис.грн з урахуванням очікуваних надходжень у 2024 році та скоригований на рівень інфляції.

Плата за надання адміністративних послуг

Прогнозний показник надходжень до місцевих бюджетів **плати за надання адміністративних послуг** на 2025 рік розраховано з урахуванням очікуваних надходжень у 2024 році.

В зв'язку з тим, що відповідно до Закону України «Про Державний бюджет України на 2025 рік» розмір прожиткового мінімуму для працездатних осіб, від якого залежить вартість окремих адміністративних послуг, залишається на рівні 2024 року прогнозний показник визначений на рівні очікуваних надходжень у 2024 році та скоригований на рівень

інфляції при умові збереження тенденції до збільшення кількості надання адміністративних послуг.

Прогнозний показник **плати за надання адміністративних послуг** визначений у сумі 37 456,0 тис.грн. в т.ч.:

- адміністративний збір за проведення державної реєстрації юридичних осіб та фізичних осіб - підприємців - планові показники на 2025 рік визначені у сумі 2100 тис.грн;

- адміністративний збір за державну реєстрацію речових прав на нерухоме майно та їх обтяжень – планові показники визначені у сумі 876 тис.грн;

- плата за скорочення термінів надання послуг у сфері державної реєстрації речових прав на нерухоме майно та їх обтяжень і державної реєстрації юридичних осіб та фізичних осіб - підприємців, а також плата за надання інших платних послуг, пов'язаних з державною реєстрацією речових прав на нерухоме майно та їх обтяжень і державною реєстрацією юридичних осіб та фізичних осіб - підприємців - планові показники визначені у сумі 80 тис.грн;

- плата за надання інших адміністративних послуг - планові показники визначені у сумі 34 400,0 тис.грн.

Основні суми надходжень забезпечені за рахунок надходжень плати за надання інших адміністративних послуг - прогноз на 2025 рік – 34 400 тис.грн

Основні суми плати за надання адміністративних послуг надходять від МВС України (регіональний сервісний центр) та Державної міграційної служби за оформлення паспортів. За 10 місяців 2024 року від надання адміністративних послуг МВС України (регіональний сервісний центр) надійшло 14,6 млн грн, що на 9,3 млн грн або на 174,3 відс. більше ніж у 2023 році. З 1 січня 2024 року значно збільшилася вартість платних адміністративних послуг, які надають сервісні центри МВС (видача посвідчення водія, прийняття теоретичних та практичних іспитів, реєстрація та перереєстрація транспортних засобів).

Від Державної міграційної служби за оформлення паспортів надійшло 9,8 млн грн, що на 0,7 млн грн або на 6,6 відс. менше ніж у 2023 році.

**Динаміка надходження
плати за надання адміністративних послуг до бюджету Черкаської міської
територіальної громади**

Показник	Факт 2023 року	Очікуване виконання 2024 року	Прогноз на 2025 рік	Відхилення (тис. грн)	
				сума	%
Плата за надання адміністративних послуг	23 894,6	34 300	37 456	3156,0	+9,2

Плата за оренду комунального майна

Плановий показник надходжень **орендної плати за користування майновим комплексом та іншим майном, що перебуває в комунальній власності** визначений у сумі 10 500 тис.грн, що на 1335,4 тис.грн менше очікуваних надходжень у 2024 році у зв'язку з недоотриманням орендної плати за об'єкти, що плануються до приватизації.

Динаміка надходження орендної плати за користування цілісним майновим комплексом та іншим майном, що перебуває в комунальній власності до бюджету Черкаської міської територіальної громади

Показник	Факт 2023 року	Очікуване виконання 2024 року	Прогноз на 2025 рік	Відхилення (тис. грн)	
				сума	%
Плата за оренду комунального майна	10 827,2	11 835,4	10 500	-1 335,4	-11,3

Інші надходження

Показник по **іншим надходженням** (код 24060300) визначений у сумі 13 370 тис.грн, прогнозний показник визначений з урахуванням очікуваних надходжень у 2024 році та скоригований на прогнозований рівень інфляції.

За 10 місяців 2024 року до бюджету м.Черкаси надійшло «Інших надходжень» у сумі 10 416,2 тис.грн, в тому числі:

- 3023,3 тис.грн плати за розміщення об'єктів зовнішньої реклами;
- 1725,6 тис.грн плати за пайову участь в утриманні об'єктів благоустрою;
- 5667,3 тис.грн повернення невикористаних бюджетних коштів, за рішенням суду та інше

Динаміка «Інших надходжень» до бюджету Черкаської міської територіальної громади

Показник	Факт 2023 року	Очікуване виконання 2024 року	Прогноз на 2025 рік	Відхилення (тис. грн)	
				сума	%
Надходження до бюджету територіальної громади всього, в т.ч:	18 408,3	12 215,0	13 370,0	1 155,0	+9,5
<i>плата за розміщення об'єктів зовнішньої реклами</i>	4 334,6	3 900,0	4 270,0	370,0	+9,5
<i>плата за пайову участь в утриманні об'єктів благоустрою</i>	2 020,8	2 100,0	2 300,0	200,0	+9,5
<i>повернення бюджетних коштів.</i>	12 052,9	6 215,0	6 800,0	585,0	+9,4

З метою максимального залучення коштів до бюджету територіальної громади передбачено зарахування додаткових надходжень до загального фонду:

- коштів від проведення аукціонів, тендерів, 100 відс. плати за розміщення зовнішньої реклами, пайової участі на утримання об'єктів благоустрою, інших доходів згідно з чинним законодавством;
- 15 відс. обсягу чистого прибутку (доходу) підприємств, що належать до комунальної власності, за результатами фінансово-господарської діяльності у 2024 році та щоквартальної фінансово-господарської діяльності у 2025 році;
- передбачено відшкодування власнику землі збитків землекористувачами, які фактично використовують земельну ділянку, але не мають правовстановлюючих документів на землю.

Доходи спеціального фонду

Доходи спеціального фонду бюджету Черкаської міської територіальної громади на 2025 рік визначені у сумі 217 743,0 тис.грн, що менше очікуваних надходжень у 2024 році на 33 945,9 тис. грн, або на 13,5 відс.

Екологічний податок

Прогнозний показник по **екологічному податку** визначений у сумі 25 000 тис.грн, який визначений відповідно до очікуваних надходжень у 2024 році та розрахунків основного платника ВП «Черкаська ТЕЦ» щодо прогнозованої сплати податку у 2025 році

Динаміка надходжень екологічного податку до бюджету Черкаської міської територіальної громади

(тис. грн)

Показник	Факт 2023 року	Очікуване виконання 2024 року	Прогноз на 2025 рік	Відхилення	
				сума	%
Екологічний податок	16024,8	20 000	25 000	5000	+25

Власні надходження бюджетних установ

Обсяг власних надходжень бюджетних установ, що фінансуються з бюджету Черкаської міської територіальної громади, визначено на 2025 рік на основі бюджетних запитів головних розпорядників коштів у сумі 147 014 тис.грн.

Бюджет розвитку

Прогнозні показники надходжень платежів до бюджету розвитку на 2025 рік визначені у сумі 44 189,0 тис.грн. Прогнозні показники бюджету розвитку визначені наступними плановими показниками:

- кошти від продажу землі - 9 000,0 тис.грн;
- кошти від відчуження майна - 35 000,0 тис.грн;
- плата за гарантії, надані Верховною Радою Автономної Республіки Крим та міськими радами – 24,0 тис.грн (сплачують КП «Черкасиводоканал» та КПТМ «Черкаситеплокомуненерго» за Гарантійною Угодою по 1 тис.грн в місяць);
- відсотки за користування пільговим довгостроковим кредитом, що надається з місцевих бюджетів, внутрішньо переміщеним особам, учасникам проведення антитерористичної операції (АТО) та/або учасникам проведення операції Об'єднаних сил (ООС) на будівництво або придбання житла, і пеня за порушення строку платежу з погашення кредиту – 165,0 тис.грн.

Динаміка надходжень до бюджету розвитку Черкаської міської територіальної громади

(тис. грн)

Найменування	Факт 2023 року	Очікуване виконання 2024 року	Прогноз на 2025 рік	Відхилення	
				сума	%
Надходження від відчуження майна, що знаходиться у комунальній власності	16 491,5	50 000	35 000,0	-15 000	-30,0
Надходження від продажу землі	132 322,9	37 800,4	9 000,0	-28 800,4	-76,2
Надходження коштів пайової участі у розвитку інфраструктури населеного пункту	3 450,8	-3 448,3	0		
Плата за гарантії, надані Верховною Радою Автономної Республіки Крим та міськими радами	24	24,0	24,0	0	0
Відсотки за користування позиками, які надавалися з місцевих бюджетів	141,8	170,0	165,0	-5,0	-2,9
Всього надходжень (платежі) до бюджету розвитку	152 431,0	84 546,1	44 189,0	-40 357,1	-47,7

ПОЯСНЕННЯ ЩОДО ВИДАТКІВ ТА НАДАННЯ КРЕДИТІВ

Особливості формування видаткової частини бюджету Черкаської міської територіальної громади

Загальний обсяг видатків та кредитування бюджету Черкаської міської територіальної громади на 2025 рік визначено у сумі 4 231 463,7 тис. грн, у тому числі обсяг видатків загального фонду – 3 710 157,2 тис. грн, видатків спеціального фонду – у сумі 507 356,3 тис. грн, обсяг кредитування – 13 950,2 тис. грн (в тому числі по загальному фонду – 16 796,1 тис. грн, по спеціальному фонду – (мінус) 2 846,0 тис. грн).

Перевищення по загальному фонду доходів над видатками у сумі – 286 767,3 тис. грн пояснюється передачею коштів із загального фонду до бюджету розвитку (спеціального фонду). Перевищення видатків над доходами по спеціальному фонду в сумі 286 767,3 тис. грн пояснюється передачею коштів із загального фонду до бюджету розвитку (спеціального фонду).

В бюджеті на 2025 рік розподіл коштів за об'єктами бюджету розвитку не здійснювався у зв'язку з відсутністю Програми соціально-економічного розвитку м. Черкаси на 2025 рік. Після проведення інвентаризації об'єктів бюджету розвитку та затвердження Програми соціально-економічного розвитку м. Черкаси на 2025 та наступні бюджетні періоди буде здійснено розподіл коштів по об'єктах за окремим рішенням Черкаської міської ради.

Розрахунок обсягу видатків бюджету Черкаської міської територіальної громади на 2025 рік здійснено по:

заробітній платі з нарахуваннями з урахуванням:

- штатної чисельності бюджетних установ станом на 01.09.2024;
- мінімальної заробітної плати з 01.01.2025 року - 8000 грн; розмір посадового окладу працівника I тарифного розряду ЄТС - 3195 грн;
- прожиткового мінімуму для працездатних осіб у розмірі 3028,00 грн;
- розміру стимулювання працівників бюджетної сфери, визначених нормативно-правовими актами Черкаської міської ради та її виконавчого комітету;

по оплаті вартості продуктів харчування, кейтерингових послуг, послуг аутсорсингу з урахуванням їх вартості станом на 01.09.2024 та її прогнозного зростання на рівні індексу споживчих цін (1,095);

оплаті комунальних послуг та енергоносіїв з урахуванням:

- очікуваних обсягів споживання енергоносіїв у натуральному виразі (з урахуванням даних споживання у натуральному виразі за минулі роки та очікуваного споживання за 2024 рік), встановлених станом на 01.09.2024 року тарифів та їх прогнозного зростання на рівні індексу споживчих цін (1,095);

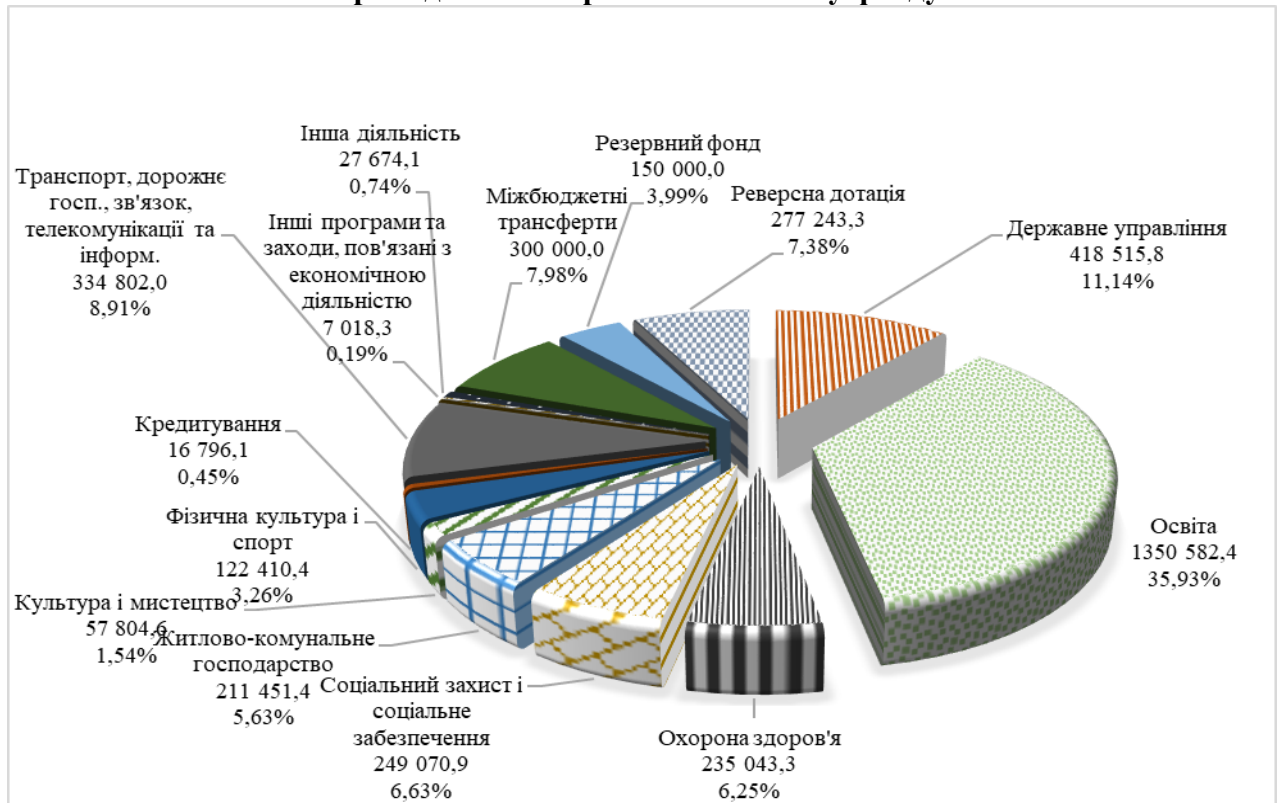
- Закону України від 29.07.2022 № 2479-IX «Про особливості регулювання відносин на ринку природного газу та у сфері теплопостачання під час дії воєнного стану та подальшого відновлення їх функціонування»;

інших видатках розраховано на рівні уточнених показників бюджету станом на 01.09.2024.

ЗАГАЛЬНИЙ ФОНД

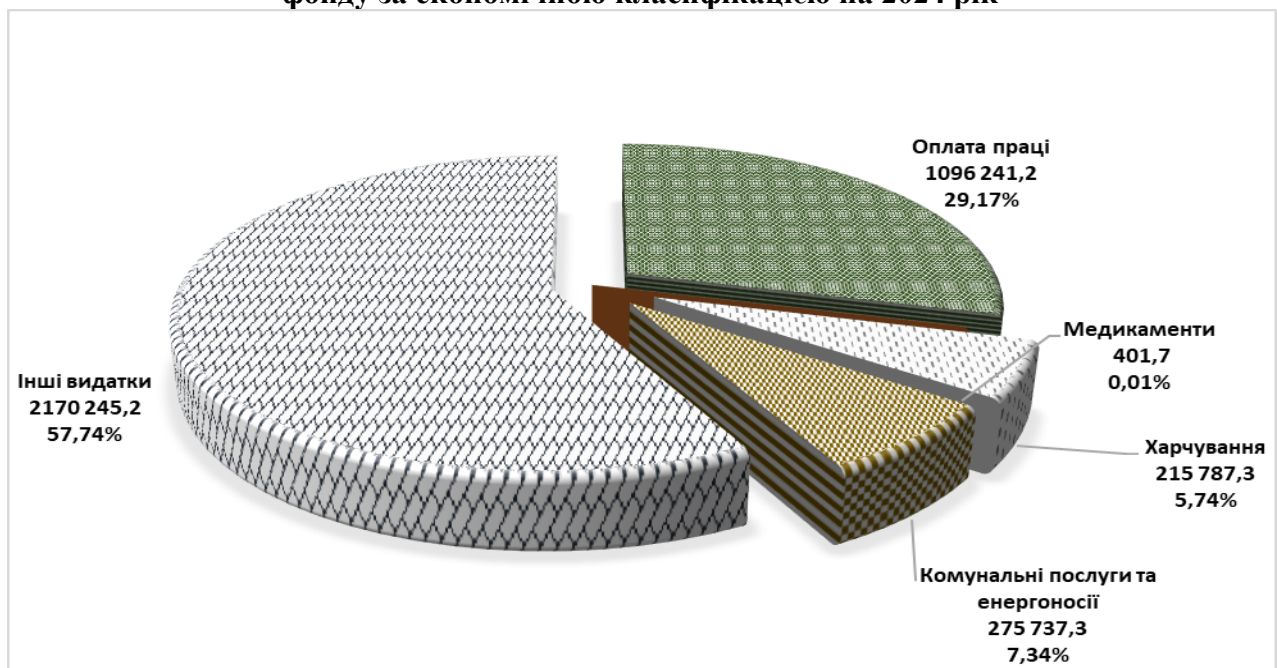
Враховуючи вимоги бюджетного законодавства України, виходячи із фінансових можливостей враховано потребу в коштах на оплату праці працівників бюджетних установ з урахуванням розміру мінімальної заробітної плати, посадового окладу працівника I тарифного розряду ЄТС, діючих нормативно-правових актів Кабінету Міністрів України, нормативно-правових актів Черкаської міської ради, її виконавчого комітету та на проведення розрахунків за електричну та теплову енергію, водопостачання, водовідведення, природний газ та послуги зв'язку, які споживаються бюджетними установами.

Структура видатків та кредитування бюджету Черкаської міської територіальної громади на 2025 рік по загальному фонду



На забезпечення належних умов функціонування і розвитку закладів освіти по загальному фонду передбачено 1 350 582,4 тис. грн (35,93 % загального обсягу видатків), охорони здоров'я – 235 043,3 тис. грн (6,25 %), соціального захисту та соціального забезпечення – 249 070,9 тис. грн (6,63 %), культури і мистецтва – 57 804,6 тис. грн (1,54 %), фізичної культури і спорту – 122 410,4 тис. грн (3,26 %), державне управління – 418 515,8 тис. грн (11,14 %), житлово-комунальне господарство – 211 451,4 тис. грн (5,63 %), транспорт та транспортна інфраструктура, дорожнє господарство – 334 802,0 тис. грн (8,91 %) та інші видатки (з урахуванням резервного фонду та надання кредитів) – 778 731,8 тис. грн (20,71 %).

Структура видатків по загальному фонду за економічною класифікацією на 2024 рік



За економічною структурою видатки та кредитування загального фонду розподілені на:

- оплату праці – 1 096 241,2 тис. грн (29,17 % загального обсягу видатків);
- медикаменти та перев'язувальні матеріали – 401,7 тис. грн (0,01 % загального обсягу видатків);
- продукти харчування – 215 787,3 тис. грн (5,74 % загального обсягу видатків);
- комунальні послуги та енергоносії – 275 737,3 тис. грн (7,34 % загального обсягу видатків);
- інші видатки – 2 170 245,2 тис. грн (57,74 % загального обсягу видатків).

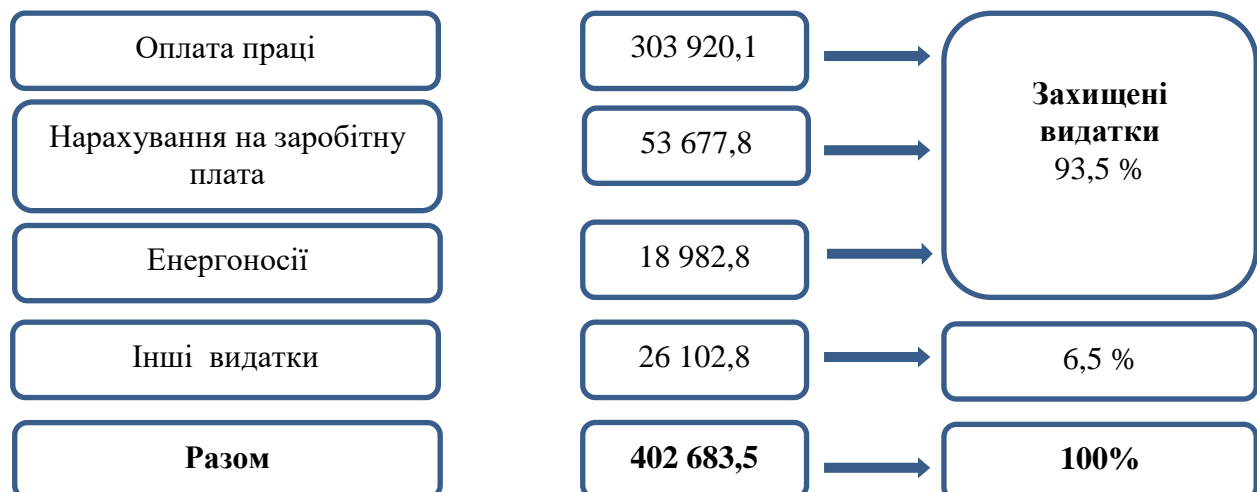
ДЕРЖАВНЕ УПРАВЛІННЯ

Реалізацію заходів програм по галузі «Державне управління» здійснюють 15 головних розпорядників коштів: департамент управління справами та юридичного забезпечення (на обслуговуванні: керівництво міської ради та її виконавчий комітет, відділ «Оперативна служба», відділ «Патронатна служба», відділ з питань роботи ради, відділ з питань роботи виконкому), департамент освіти та гуманітарної політики, департамент охорони здоров'я та медичних послуг, департамент соціальної політики, служба у справах дітей, департамент житлово-комунального комплексу, управління інспектування, департамент архітектури та містобудування, управління державного архітектурно-будівельного контролю, департамент дорожньо-транспортної інфраструктури та екології, управління інформаційної політики, управління цивільного захисту, департамент економіки та розвитку, департамент «Центр надання адміністративних послуг», департамент фінансової політики. Штатна чисельність керівництва та працівників виконавчих органів затверджена в кількості 647,5 штатних одиниць.

За бюджетною програмою **КПКВК 0160 «Керівництво і управління у відповідній сфері у містах (місті Києві), селищах, селах, територіальних громадах»** на забезпечення діяльності керівництва та виконавчих органів Черкаської міської ради на 2025 рік передбачається 402 683,5 тис. грн, в тому числі: на оплату праці – 303 920,1 тис. грн, нарахування на заробітну плату – 53 677,8 тис. грн; оплату енергоносіїв – 18 982,8 тис. грн, інші видатки на утримання – 26 102,8 тис. грн.

Питома вага захищених статей видатків (заробітної плати та енергоносіїв) у загальній сумі видатків на утримання органів місцевого самоврядування складає 93,5 відс.

Структура видатків по загальному фонду на 2025 рік, тис. грн



Видатки по загальному фонду в 2023-2024 роках та проект на 2025 рік

№ п/п	Найменування	2023 рік, (факт)	2024 рік, (уточнений план)	Бюджетні призначення на 2025 рік	+/- в порівнянні з уточненим планом на 2024 рік		Питома вага в загал. обсязі показників на 2025 р.
		тис. грн	тис. грн	тис. грн	тис. грн	%	%
1	2	3	4	5	6	7	8
1	Штатна чисельність, шт.од.	643,5	647,5	647,5	-	-	X
2	Заробітна плата і нарахування на оплату праці, в т. ч.:	329 137,0	334 452,0	357 597,9	23 145,9	6,9	88,8
	<i>Заробітна плата</i>	<i>278 691,0</i>	<i>283 827,8</i>	<i>303 920,1</i>	<i>20 092,3</i>	<i>7,1</i>	<i>x</i>
	<i>Нарахування на оплату праці</i>	<i>50 446,0</i>	<i>50 624,2</i>	<i>53 677,8</i>	<i>3 053,6</i>	<i>6,0</i>	<i>x</i>
3	Оплата комунальних послуг	10 771,7	15 787,6	18 982,8	3195,2	20,2	4,7
4	Інші видатки	29 304,2	27 911,2	26 102,8	-1 808,4	-6,5	6,5
	Всього	369 212,9	378 150,8	402 683,5	17322,6	4,6	100

Видатки на заробітну плату і нарахування на оплату праці передбачені в сумі 357 597,9 тис. грн. Заробітна плата розрахована відповідно до постанови КМУ від 09.03.2006 № 268 «Про упорядкування структури та умов оплати праці працівників апарату органів виконавчої влади, органів прокуратури, судів та інших органів» (зі змінами), рішення Черкаської міської ради від 25.10.2016 № 2-1159 «Про преміювання керівництва міської ради та її виконавчого комітету, а також працівників виконавчих органів міської ради».

Видатки на енергоносії та комунальні послуги передбачені в сумі 18 982,8 тис. грн, виходячи із фактичного споживання, діючих тарифів та індексу інфляції.

Інші видатки (папір, канцтовари, бланки, періодичні видання, послуги зв'язку, поштові витрати, заправка картриджів, обслуговування програмного забезпечення, ремонт комп'ютерної техніки, послуги утримання об'єктів власності Черкаської міської територіальної громади, послуги демонтажу, судові збори та ін.) становлять 26 102,8 тис. грн. При розрахунку інших видатків враховані першочергові витрати.

Видатки на 2025 рік в розрізі головних розпорядників коштів

№ п/п	Назва департаменту	Штатна чисельність, од	Видатки, тис.грн
1	Департамент управління справами та юридичного забезпечення та відділи на обслуговуванні, в тому числі:	95	64 239,8
	<i>Керівництво міської ради та її виконавчий комітет</i>	8	
	<i>Відділ з питань роботи ради</i>	8	
	<i>Відділ "Оперативна служба"</i>	9	
	<i>Відділ "Патронатна служба"</i>	5	
	<i>Відділ з питань роботи виконкому</i>	3	
2	Департамент освіта та гуманітарної політики	40	22 381,3
3	Департамент охорони здоров'я та медичних послуг	19	10 804,3
4	Департамент соціальної політики	164	83 956,0
5	Служба у справах дітей	23,5	13 102,8

№ п/п	Назва департаменту	Штатна чисельність, од	Видатки, тис.грн
6	Департамент житлово-комунального комплексу	25	15 825,2
7	Управління інспектування	25	14 071,1
	<i>в т.ч. програма впорядкування тимчасових споруд і зовнішньої реклами на території міста Черкаси на 2023-2025 роки</i>		1 000,0
8	Департамент архітектури та містобудування	60	36 565,7
9	Управління державного архітектурно-будівельного контролю	14	8 191,8
10	Департамент дорожньо-транспортної інфраструктури та екології	22	13 060,9
11	Управління інформаційної політики	11	6 729,5
12	Департамент економіки та розвитку	38	50 963,7
	<i>в т.ч. програма управління об'єктами власності Черкаської міської територіальної громади на 2022-2026 роки</i>		30 235,2
13	Управління цивільного захисту	15	9 251,2
14	Департамент «Центр надання адміністративних послуг»	58	31 097,6
15	Департамент фінансової політики	38	22 442,6
	<i>в т.ч. програма управління боргом на 2019-2027 роки</i>		530,0
	Всього	647,5	402 683,5

В тому числі для реалізації заходів міських цільових програм по **КПКВК «Керівництво і управління у відповідній сфері у містах (місті Києві), селищах, селах, територіальних громадах»** за рахунок коштів бюджету міської територіальної громади встановлені бюджетні призначення по загальному фонду на суму 31765,2 тис. грн а саме:

- по головному розпоряднику коштів – департаменту фінансової політики Черкаської міської ради для реалізації заходів **Програми управління боргом на 2019-2027 роки** (яка затверджена рішенням міської ради від 05.03.2019 № 2-4030) передбачено 530,0 тис. грн для оплати послуг, що надаються у сфері виконання гарантійних зобов'язань та на забезпечення судового супроводу;

- по головному розпоряднику коштів – департаменту економіки та розвитку Черкаської міської ради на реалізацію завдань та заходів **Програми управління об'єктами власності Черкаської міської територіальної громади на 2022-2026 роки** (затверджена рішенням міської ради від 23.12.2021 № 16-2) передбачено 30 235,2 тис. грн, з них 18 879,1 тис. грн на оплату комунальних послуг та енергоносіїв (теплопостачання, водопостачання та водовідведення, електроенергія, інші енергоносії), на інші видатки – 11356,1 тис. грн (охорона, прибирання, обслуговування ліфтів, обслуговування електро- господарства, обслуговування системи пожежної сигналізації та пожежогасіння, прибирання та вивезення снігу, виконання ремонтних робіт, усунення аварійних ситуацій, технічна інвентаризація та виготовлення технічних паспортів, підготовка до опалювального сезону, обслуговування системи опалення, водопостачання та водовідведення, судові збори);

- по головному розпоряднику коштів – управлінню інспектування Черкаської міської ради на реалізацію завдань та заходів **Програми впорядкування тимчасових споруд і зовнішньої реклами на території міста Черкаси на 2023-2025 роки** (затверджена рішенням виконавчого комітету Черкаської міської ради від 04.11.2022 № 964)

передбачено 1000,0 тис. грн для здійснення демонтажу тимчасових споруд та рекламних конструкцій, встановлених з порушенням чинного законодавства.

За бюджетною програмою **КПКВК 0180 «Інша діяльність у сфері державного управління»** за рахунок коштів бюджету міської територіальної громади встановлені бюджетні призначення по загальному фонду в сумі 15 832,3 тис. грн, в тому числі:

- по головному розпоряднику коштів – департаменту управління справами та юридичного забезпечення Черкаської міської ради на реалізацію завдань та заходів:

Програми фінансування заходів, пов'язаних із нагородженням міськими відзнаками громадян, трудових колективів на 2021-2025 роки (затверджена рішенням міської ради від 24.12.2020 № 2-47) зі змінами, передбачено 14 271,3 тис. грн, в тому числі: 12742,5 тис. грн на виплати грошової допомоги (одноразової грошової допомоги членам сімей загиблих (150 родин по 80,0 тис. грн), пожиттєвої щомісячної грошової винагороди особам, яким присвоєно почесне звання «Почесний громадянин міста Черкаси», виплат одноразової грошової премії особам, нагородженим пам'ятним знаком «За заслуги перед містом Черкаси» відповідного ступеня, відзначення одноразовою грошовою винагородою тренерів; 1528,8 тис. грн на забезпечення нагородної справи (грамоти, дипломи, бланки подяк, вітальні адреси, вітальні листівки, рамки, атрибути до пам'ятних знаків, почесні відзнаки, медалі, нагрудні знаки, цінні подарунки, квітова продукція).

Програми забезпечення виконання судових рішень 2024-2025 роки (затверджена рішенням міської ради від 28.03.2024 № 55-9) зі змінами передбачено 630,0 тис. грн на забезпечення повного та своєчасного виконання зобов'язань органами місцевого самоврядування міста Черкаси, які виникають на підставі рішень суду про стягнення коштів з Черкаської міської ради;

- по головному розпоряднику коштів – департаменту архітектури та містобудування Черкаської міської ради на реалізацію завдань та заходів **Програми розвитку земельних відносин та використання і охорони земель в м. Черкаси на 2024-2028 роки** (затверджена рішенням міської ради від 22.12.2023 № 51-10) зі змінами, передбачено 931,0 тис. грн на розроблення технічної документації та замовлення послуг.

ОСВІТА

Повноваження із здійснення видатків в галузі «Освіта» надано головному розпоряднику коштів - департаменту освіти та гуманітарної політики. За рахунок зазначеного розділу передбачено фінансування 9 бюджетних програм, зокрема заходів таких міських цільових програм: міська програма розвитку дошкільної освіти міста Черкаси; міська програма стимулювання педагогічних працівників закладів дошкільної освіти м. Черкаси та дошкільного підрозділу Черкаського навчально-виховного об'єднання «Дошкільний навчальний заклад - загальноосвітня школа І-ІІ ступенів № 36» ім. Героїв-прикордонників Черкаської міської ради Черкаської області; міська програма розвитку закладів позашкільної освіти м. Черкаси; міська програма розвитку загальної середньої освіти м. Черкаси; програма організації харчування у закладах загальної середньої освіти комунальної власності міста Черкаси; комплексна програма соціальної підтримки захисників державного суверенітету та незалежності України і членів їх сімей - жителів м. Черкаси; міська програма «Забезпечення проведення профілактичних медичних оглядів працівників установ та закладів освіти, культури, фізичної культури і спорту, підпорядкованих департаменту освіти та гуманітарної політики Черкаської міської ради».

В бюджеті Черкаської міської територіальної громади на 2025 рік на галузь «Освіта» заплановані видатки в сумі 1 495 936,1 тис. грн (по загальному фонду – 1 350 582,4 тис. грн, по спеціальному фонду 145 353,7 тис. грн).

В той же час, обсяг освітньої субвенції для забезпечення оплати праці з нарахуваннями педагогічних працівників закладів загальної середньої освіти, професійно-технічних закладів в частині забезпечення видатками на здобуття повної загальної середньої освіти, педагогічних працівників інклюзивно-ресурсного центру бюджету

Черкаської міської територіальної громади не розподілено. Потреба головного розпорядника коштів у зазначених видатках становить 605 920,7 тис. грн.

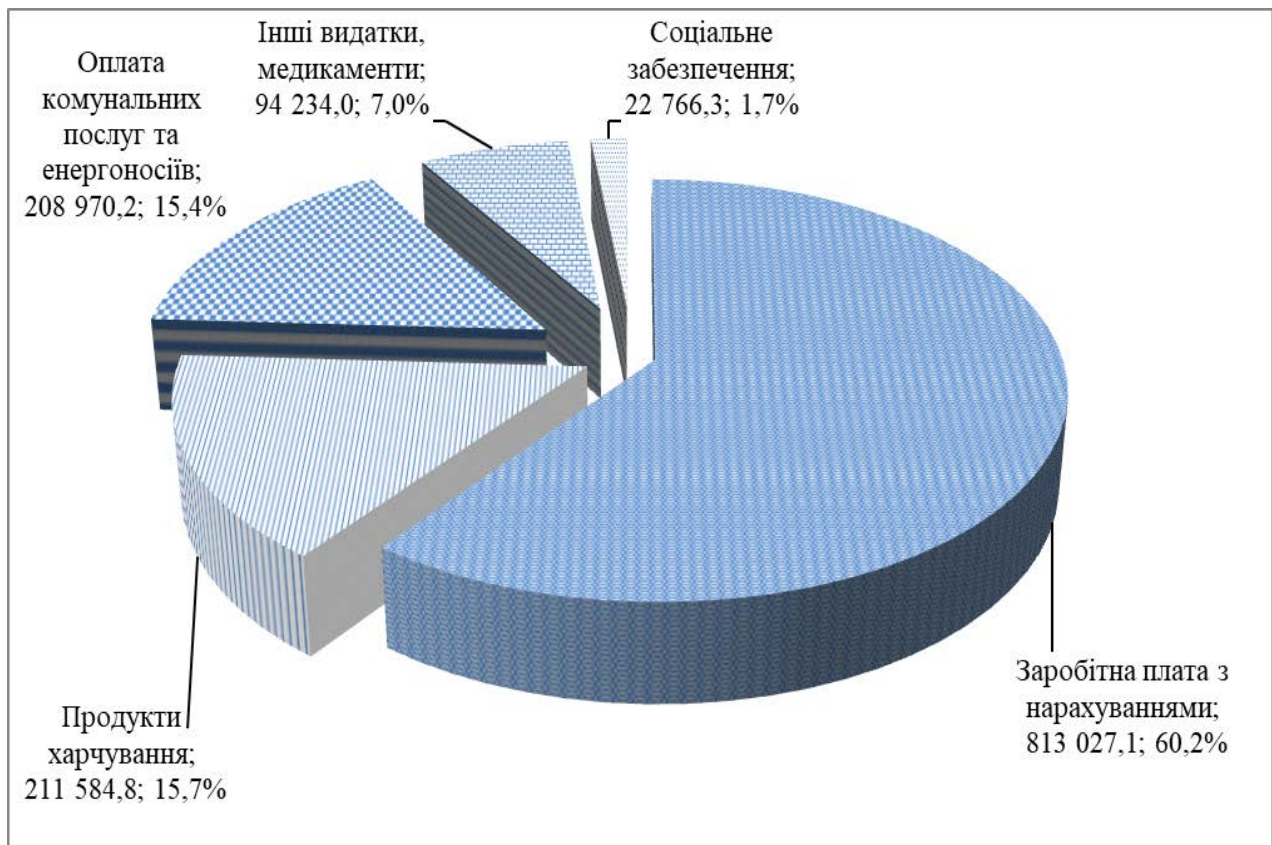
З метою забезпечення своєчасної виплати заробітної плати педагогічним працівникам закладів загальної середньої освіти за рахунок коштів місцевого бюджету передбачено видатки в сумі 40 000,0 тис. грн.

Загальний фонд

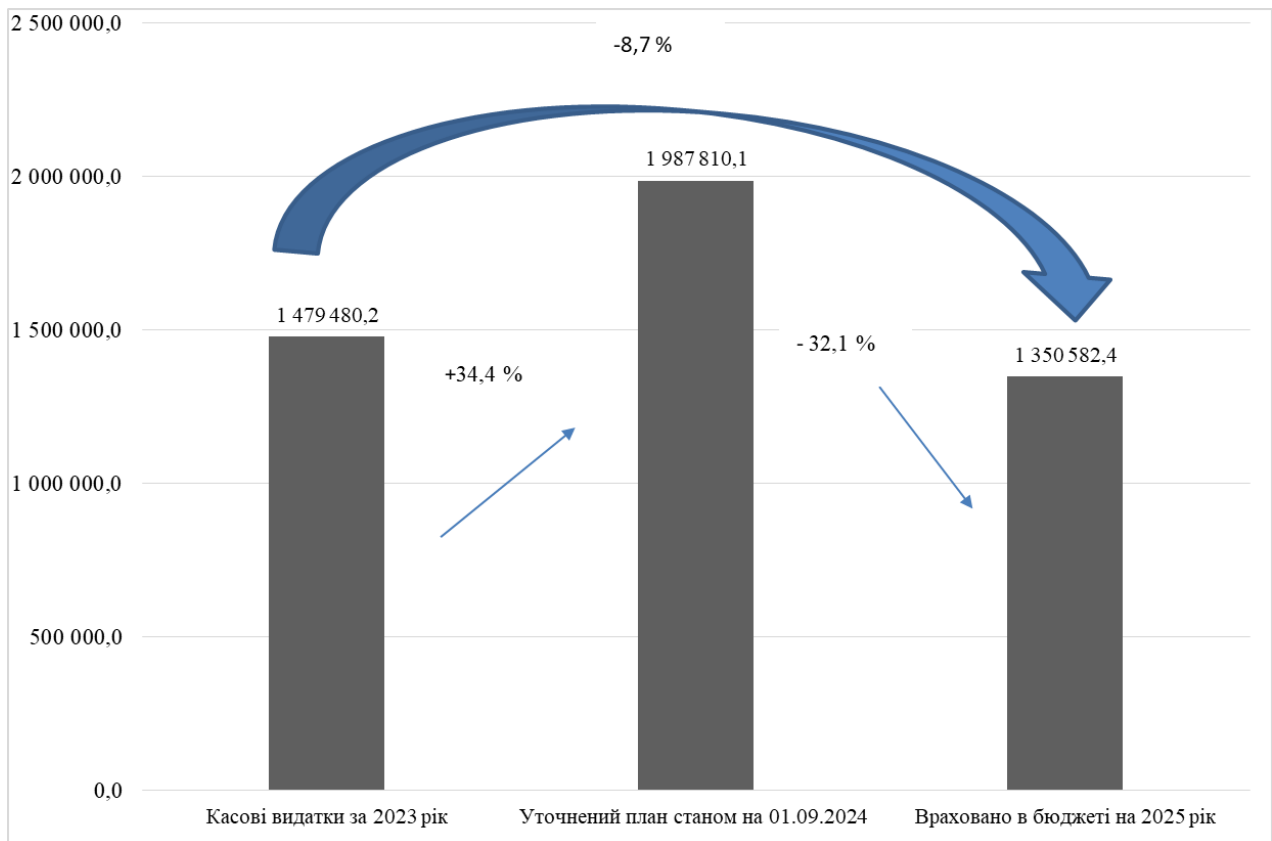
Кошти планується спрямувати на надання послуг 53 дошкільних навчальних закладів, 34 загальноосвітніх навчальних закладів, 5 позашкільних навчальних закладів, 6 шкіл естетичного виховання, 4 закладів професійно-технічної освіти, інші – господарчий відділ, центр професійного розвитку педагогічних працівників, інклюзивно-ресурсний центр, логопедичний пункт, централізована бухгалтерія та група планування, економічного аналізу та звітності департаменту освіти та гуманітарної політики.

Штатна чисельність працівників галузі станом на 01.09.2024 становить 7 275,06 од.

Структура видатків загального фонду за кодами економічної класифікації видатків по галузі «Освіта»:



Порівняння видатків по загальному фонду місцевого бюджету по галузі «Освіта» передбачених в місцевому бюджеті на 2024 рік та запланованих на 2025 рік:



У порівнянні з уточненими видатками на 2024 рік, видатки на 2025 рік зменшились на 637 227,7 тис. грн, або на 32,1% у зв'язку з тим, що в бюджеті Черкаської міської територіальної громади на 2025 рік не враховані обсяги освітньої субвенції, субвенції з місцевого бюджету на здійснення переданих видатків у сфері освіти за рахунок коштів освітньої субвенції, що спрямовується на виплату заробітної плати педагогічним працівникам інклюзивно-ресурсного центру та субвенції з місцевого бюджету на надання державної підтримки особам з особливими освітніми потребами за рахунок відповідної субвенції з державного бюджету та у зв'язку із зменшенням штатної чисельності працівників у зв'язку зі зменшенням кількості вихованців в дитячих навчальних закладах, учнів у закладах загальної середньої та професійно-технічної освіти.

Кошти планується спрямувати на:

- забезпечення створення належних умов для надання на належному рівні дошкільної освіти та виховання дітей в дошкільних закладах освіти в сумі 696 325,5 тис. грн, в тому числі: по загальному фонду – 611 121,1 тис. грн та по спеціальному фонду – 85 204,4 тис. грн;
- організацію навчального процесу в закладах загальної середньої освіти в сумі 439 198,3 тис. грн, в тому числі: по загальному фонду – 411 969,1 тис. грн, по спеціальному фонду – 27 229,2 тис. грн;
- організацію гурткової роботи та сприяння розвитку індивідуальної та колективної творчості у закладах позашкільної освіти в сумі 51 547,3 тис. грн, в тому числі: по загальному фонду – 50 546,9 тис. грн та спеціальному фонду – 1 000,4 тис. грн;
- створення умов для доступності освіти у сфері культури для дітей та юнацтва в спеціалізованих мистецьких школах в сумі 119 922,9 тис. грн, в тому числі: по загальному фонду – 112 905,0 тис. грн та спеціальному фонду – 7 017,9 тис. грн;

- оплату послуг з підготовки фахівців у закладах професійно-технічної освіти в сумі 140 147,4 тис.грн, в тому числі: по загальному фонду – 116 242,4 тис. грн, по спеціальному фонду – 23 905,0 тис.грн;

- утримання інших закладів освіти (централізована бухгалтерія, група планування, економічного аналізу та звітності, група централізованого господарського обслуговування, логопедичний пункт, центр професійного розвитку педагогічних працівників) у сумі 37 389,6 тис. грн, в тому числі: по загальному фонду – 36 392,6 тис. грн та спеціальному фонду – 997,0 тис. грн;

- інші програми загального фонду (проведення профілактичних медичних оглядів працівників закладів освіти; одноразова допомога дітям – сиротам і дітям, позбавленим батьківського піклування, після досягнення 18-річного віку; виплата премій учням, які одержали 200 балів за результатами ЗНО/мультипредметного тесту, педагогічним працівникам, які навчали цих учнів; муніципальні стипендії учням закладів загальної середньої та позашкільної освіти за досягнення в навчанні та премій учням – переможцям Міжнародних та Всеукраїнських олімпіад, конкурсів, турнірів, педагогічним працівникам, які підготували цих переможців, гранти міського голови в галузі освіти) - у сумі 10 011,6 тис. грн;

- забезпечення діяльності інклюзивно-ресурсного центру (загальний фонд) в сумі 1 393,7 тис. грн.

Видатки загального фонду по галузі «Освіта» на 2025 рік:

№	Напрями використання коштів	Касові видатки за 2023 рік	Уточнений річний план, станом на 01.09.2024 року, тис. грн	Бюджетні призначення на 2025 рік, тис. грн	Відхилення до уточненого плану 2024 року		Питома вага у видатках 2025 року, %
					тис. грн	%	
1	Заробітна плата з нарахуваннями, зокрема:	1 145 495,5	1 481 258,0	813 027,1	- 668 230,9	-45,1	60,2
	✓ за рахунок коштів субвенцій	446 573,7	544 388,7	-	-544 388,7	-100,0	x
<i>Обсяги освітньої субвенції, субвенції з місцевого бюджету на здійснення переданих видатків у сфері освіти за рахунок коштів освітньої субвенції, що спрямовується на виплату заробітної плати педагогічним працівникам інклюзивно-ресурсного центру та субвенції з місцевого бюджету на надання державної підтримки особам з особливими освітніми потребами за рахунок відповідної субвенції з державного бюджету не враховані в бюджеті Черкаської міської територіальної громади на 2025 рік та будуть враховані після доведення обсягу міжбюджетних трансфертів.</i>							
	✓ за рахунок коштів місцевого бюджету	698 921,7	936 869,3	813 027,1	-123 842,2	-13,2	x
<i>Обсяг видатків розрахований виходячи з розміру мінімальної заробітної плати у сумі 8 000 грн; розміру посадового окладу працівника I тарифного розряду ЄТС – 3 195 грн, штатної чисельності працівників станом на 01.09.2024 року. Видатки на обов'язкові виплати із заробітної плати забезпечені в повному обсязі.</i>							
	-міська програма стимулювання педагогічних працівників закладів дошкільної освіти м. Черкаси та дошкільного підрозділу ЧНВО «Дошкільний навчальний заклад – загальноосвітня школа I-II ступенів № 36» ім. Героїв- прикордонників ЧМР Черкаської області	19 460,0	41 241,6	36 610,4	-4 631,2	-11,2	x
<i>Запланована виплата надбавки педагогічним працівникам у розмірі 30% до посадового окладу</i>							
	- міська програма розвитку дошкільної освіти міста Черкаси	4 655,0	20 812,8	32 255,2	11 442,4	55,0	x
<i>Запланована щомісячна премія завідувачам комунальних закладів дошкільної освіти міста у розмірі 8 000 грн, матеріальна допомога на оздоровлення в розмірі до 100% до посадового окладу непедагогічним працівникам, щомісячна премія кухарям та сестрам медичним у відповідних розмірах залежно від тарифного розряду.</i>							
2	Медикаменти	137,2	381,8	381,8	-	-	0,1
3	Продукти харчування, зокрема:	101 921,9	200 678,5	211 584,8	10 906,3	5,4	15,7

№	Напрями використання коштів	Касові видатки за 2023 рік	Уточнений річний план, станом на 01.09.2024 року, тис. грн	Бюджетні призначення на 2025 рік, тис. грн	Відхилення до уточненого плану 2024 року		Питома вага у видатках 2025 року, %
					тис. грн	%	
	-заклади загальної середньої освіти (програма організації харчування у закладах загальної середньої освіти комунальної власності міста Черкаси)	33 663,6	117 200,0	114 105,0	-3 095,0	-2,6	х
<i>Забезпечено безкоштовним харчуванням в закладах загальної середньої освіти учнів 1-4 класів та учнів пільгових категорій 5-11 класів</i>							
	-заклади дошкільної освіти, зокрема:	66 256,1	80 052,1	91 436,0	11 383,9	14,2	х
	- комплексна програма соціальної підтримки захисників державного суверенітету та незалежності України і членів їх сімей - жителів м. Черкаси	7 476,7	10 835,3	16 119,5	5 284,2	48,8	х
	- заклади професійної (професійно-технічної) освіти	2 002,2	3 426,4	2 228,8	-1 197,6	-35,0	х
4	Оплата комунальних послуг та енергоносіїв	142 126,8	197 720,4	208 970,2	11 249,8	5,7	15,4
<i>Обсяг видатків на оплату комунальних послуг та енергоносіїв на 2025 рік розрахований виходячи із очікуваних обсягів споживання енергоносіїв у натуральному виразі (з урахуванням даних споживання у натуральному виразі за минулі роки та очікуваного споживання за 2024 рік), встановлених станом на 01.09.2024 року тарифів та їх прогнозного зростання на рівні індексу споживчих цін (109,5).</i>							
5	Соціальне забезпечення, зокрема:	27 059,0	28 149,4	22 766,3	-5 383,1	-19,1	1,7
	стипендії для учнів ПТУ	24 884,5	24 993,6	19 890,4	-5 103,2	-20,4	х
<i>Обсяг видатків запланований з урахуванням розміру стипендій, визначених законодавством та кількості учнів, що отримують освіту в закладах професійно-технічної освіти.</i>							
	соціальні виплати пільговим категоріям дітей відповідно до законодавства	25,3	45,3	45,3	-	-	х
	-міська програма розвитку загальної середньої освіти м. Черкаси	985,8	1 226,4	1 139,8	-86,6	-7,1	х
	-міська програма розвитку закладів позашкільної освіти м. Черкаси	69,8	100,0	100,0	-	-	х
6	Інші видатки, зокрема:	62 739,8	79 622,0	93 852,2	14 230,2	17,9	6,9
	- міська програма забезпечення проведення профілактичних медичних оглядів працівників установ та закладів освіти, культури, фізичної культури і спорту, підпорядкованих департаменту освіти та гуманітарної політики Черкаської міської ради	2 033,1	2 046,5	2 046,5	-	-	х
	-міська програма розвитку загальної середньої освіти м. Черкаси	2 248,7	3 428,6	4 980,0	1 551,4	45,2	х
	- міська програма розвитку закладів позашкільної освіти м. Черкаси	200,0	900,0	1 700,0	800,0	88,9	х
	- міська програма розвитку дошкільної освіти міста Черкаси	-	1 400,0	-	-1 400,0	-100,0	х
	Всього	1 479 480,2	1 987 810,1	1 350 582,4	-637 227,7	-32,1	100,0

Спеціальний фонд

По спеціальному фонду заплановані власні надходження бюджетних установ, що зараховуються до спеціального фонду в сумі 145 353,7 тис. грн, зокрема:

Напрямки надходжень	Заплановані доходи на 2025 рік, тис.грн	Питома вага в загальному обсязі доходів, %
Плата за послуги, що надаються бюджетними установами згідно з їх основною діяльністю	122 417,4	84,2
Надходження бюджетних установ від додаткової (господарської) діяльності	16 380,0	11,3
Плата за оренду майна бюджетних установ, що здійснюється відповідно до Закону України «Про оренду державного та комунального майна»	6 026,6	4,2
Надходження бюджетних установ від реалізації в установленому порядку майна (крім нерухомого майна)	184,3	0,1
Надходження, що отримують бюджетні установи від підприємств, організацій, фізичних осіб та від інших бюджетних установ для виконання цільових заходів, у тому числі заходів з відчуження для суспільних потреб земельних ділянок та розміщених на них інших об'єктів нерухомого майна, що перебувають у приватній власності фізичних або юридичних осіб	345,4	0,2
Разом:	145 353,7	100,0

Видатки спеціального фонду за економічною класифікацією видатків:

Показник	Всього	Оплата праці і нарахування на заробітну плату	Медикаменти та перев'язувальні матеріали	Продукти харчування	Оплата комунальних послуг та енергоносіїв	Інші поточні видатки	Капітальні видатки
Бюджетні призначення на 2025 рік, тис. грн	145 353,7	29 596,3	39,3	91 070,3	8 563,8	15 175,8	908,2
Питома вага в загальному обсязі видатків 2025 року	100,0	20,4	0,1	62,6	5,9	10,4	0,6

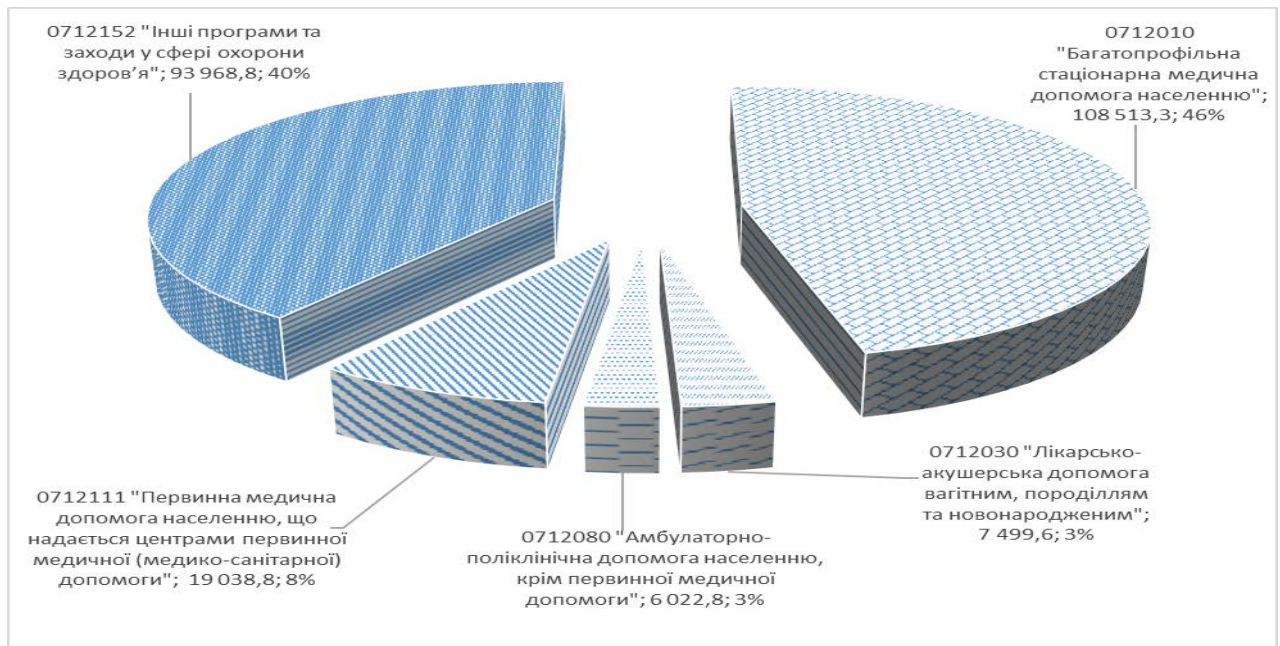
ОХОРОНА ЗДОРОВ'Я

Відповідно Бюджетного кодексу України видатки на охорону здоров'я здійснюються, як за рахунок видатків Державного бюджету України, зокрема, шляхом реалізації програми державних гарантій медичного обслуговування населення, так і місцевих бюджетів шляхом реалізації місцевих програм розвитку та підтримки комунальних закладів охорони здоров'я, які належать відповідним територіальним громадам, місцевих програм надання населенню медичних послуг понад обсяг, передбачений програмою державних гарантій медичного обслуговування населення.

З метою реалізації видаткових повноважень в місті Черкаси діють міські цільові програми: міська програма фінансової підтримки комунальних некомерційних підприємств (закладів охорони здоров'я) Черкаської міської ради, міська програма надання медичних послуг жителям міста Черкаси понад обсяг, передбачений програмою державних гарантій медичного обслуговування населення, програма організації і сприяння взяття громадян на військовий облік призовників, їх призову на військову службу та здійснення заходів, пов'язаних з мобілізацією. Повноваження із здійснення видатків в галузі «Охорона здоров'я» надано департаменту охорони здоров'я та медичних послуг Черкаської міської ради.

В бюджеті Черкаської міської територіальної громади на 2025 рік на охорону здоров'я заплановані видатки по загальному фонду в сумі 235 043,3 тис.грн.

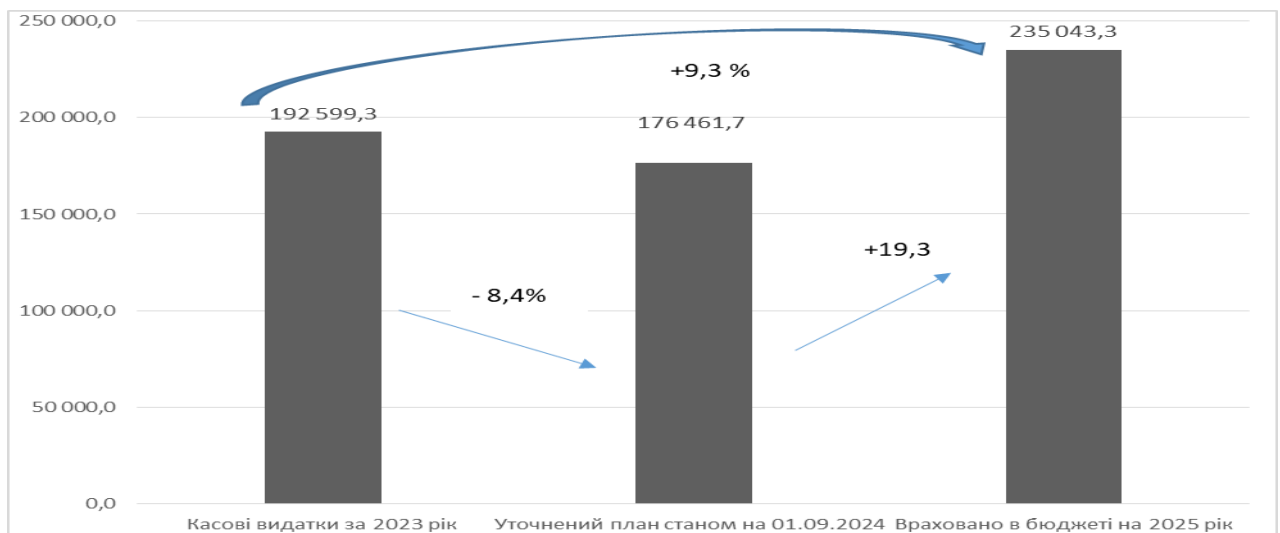
Структура видатків загального фонду бюджету за кодами програмної класифікації видатків та кредитування місцевого бюджету на 2025 рік у сфері охорони здоров'я:



Медичну допомогу та медичні послуги населенню надають комунальні некомерційні підприємства багатопрофільної стаціонарної допомоги (3 підприємства), лікарсько-акушерської допомоги (1 підприємство), первинної медико-санітарної допомоги (4 підприємств), амбулаторно-поліклінічної допомоги (2 підприємства) та стоматологічної допомоги (2 підприємства).

До видатків, що здійснюються з бюджетів міських територіальних громад на охорону здоров'я, віднесені видатки на оплату комунальних послуг та енергоносіїв комунальних закладів охорони здоров'я, розвитку, підтримки цих закладів та надання населенню медичних послуг понад обсяг, передбачений програмою державних гарантій медичного обслуговування населення.

Порівняння видатків по загальному фонду місцевого бюджету по галузі "Охорона здоров'я" передбачених в бюджеті на 2024 рік та запланованих на 2025 рік:



Видатки загального фонду на реалізацію міських програм галузі «Охорона здоров'я» в 2025 році в розрізі напрямків:

№ з/п	Напрямки використання бюджетних коштів	Касові видатки за 2023 рік, тис.грн	Уточнений річний план, станом на 01.09.2024 року, тис. грн	Бюджетні призначення на 2025 рік, тис. грн	Відхилення до уточненого плану 2024 року	
					тис. грн	%
1.	Міська програма фінансової підтримки комунальних некомерційних підприємств (закладів охорони здоров'я) Черкаської міської, зокрема:	137 402,4	106 111,2	141 074,5	34 963,3	32,9
1.1.	заробітна плата з нарахуваннями	25 294,7	5 500,0		-5 500,0	-100,0
1.2.	медикаменти	21 512,2			0,0	-
1.3.	оплата комунальних послуг та енергоносіїв	57 488,8	78 883,8	94 133,6	15 249,8	19,3
1.4.	інші поточні видатки закладів	1 812,0	1 279,1	4 312,7	3 033,6	237,2
1.5.	закупівля для тяжкохворих препаратів ентерального та параентерального харчування; витратних матеріалів, виробів медичного призначення для проведення інтвенційних кардіологічних втручань та реперфузійної терапії; ортопедичних імплантатів та металоконструкцій; високовартісних витратних матеріалів, виробів медичного призначення для проведення мініінвазивних хірургічних втручань та діагностичних досліджень; закупівлю імуноглобуліну	31 294,7	20 448,3	42 628,2	22 179,9	108,5
2.	Міська програма надання медичних послуг жителям міста Черкаси понад обсяг, передбачений програмою державних гарантій медичного обслуговування населення, зокрема:	51 911,4	60 735,9	79 393,2	18 657,3	30,7
2.1.	відшкодування вартості продуктів дитячого харчування, відпущених торговельною установою за рецептами лікарів дітям з малозабезпечених сімей та за медичними показаннями	1 753,5	1 706,5	1 651,1	-55,4	-3,2
2.2.	відшкодування вартості технічних засобів, відпущених особам з інвалідністю та дітям з інвалідністю за рецептами лікарів комунальних закладів охорони здоров'я	18 780,1	20 685,3	32 984,4	12 299,1	59,5
2.3.	відшкодування вартості лікарських засобів та спеціальних лікувальних харчових сумішей, відпущених пацієнтам за пільговими рецептами, виписаних лікарями комунальних закладів охорони здоров'я	7 843,5	8 690,6	11 087,8	2 397,2	27,6
2.4.	відшкодування вартості послуг з фізіотерапії, наданих жителям міста Черкаси в КНП «ЧМРОП «Астра»	6 780,7	7 000,6	8 680,6	1 680,0	24,0
2.5.	відшкодування вартості проведення зубопротезування та планової стоматологічної допомоги пільговим категоріям громадян, місце проживання яких зареєстровано у місті Черкаси, в КНП «Черкаська міська стоматологічна поліклініка»	16 753,6	12 415,2	14 246,1	1 830,9	14,7
2.6.	відшкодування вартості планової стоматологічної допомоги дітям		10 237,7	10 743,2	505,5	4,9

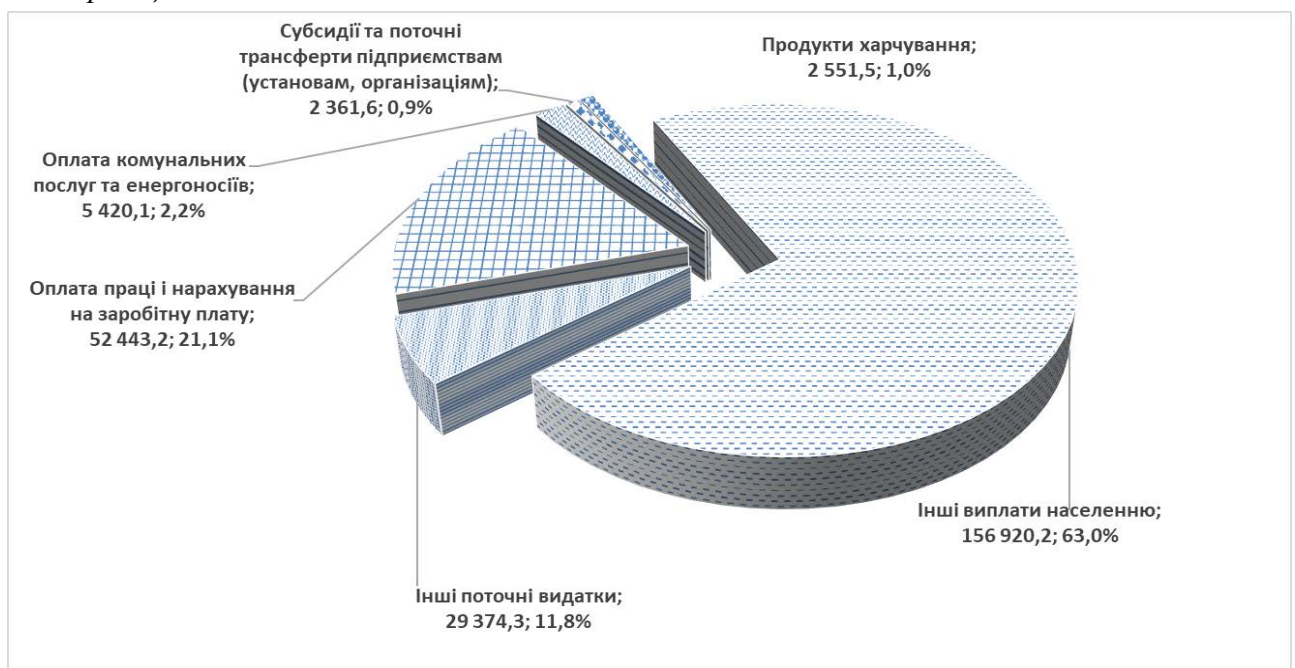
№ з/п	Напрямки використання бюджетних коштів	Касові видатки за 2023 рік, тис.грн	Уточнений річний план, станом на 01.09.2024 року, тис. грн	Бюджетні призначення на 2025 рік, тис. грн	Відхилення до уточненого плану 2024 року	
3.	Програма організації і сприяння взяття громадян на військовий облік призовників, їх призову на військову службу та здійснення заходів, пов'язаних з мобілізацією, зокрема:	3 285,5	9 614,6	14 575,6	4 961,0	51,6
3.1.	<i>відшкодування вартості медичних послуг за направленням Черкаського ОМТЦК та СП</i>	881,9	1471,5		-1 471,5	-100,0
3.2.	<i>забезпечення роботи медичної комісії</i>	2403,6	8143,1	14575,6	6 432,5	79,0
Всього		192 599,3	176 461,7	235 043,3	58 581,6	33,2

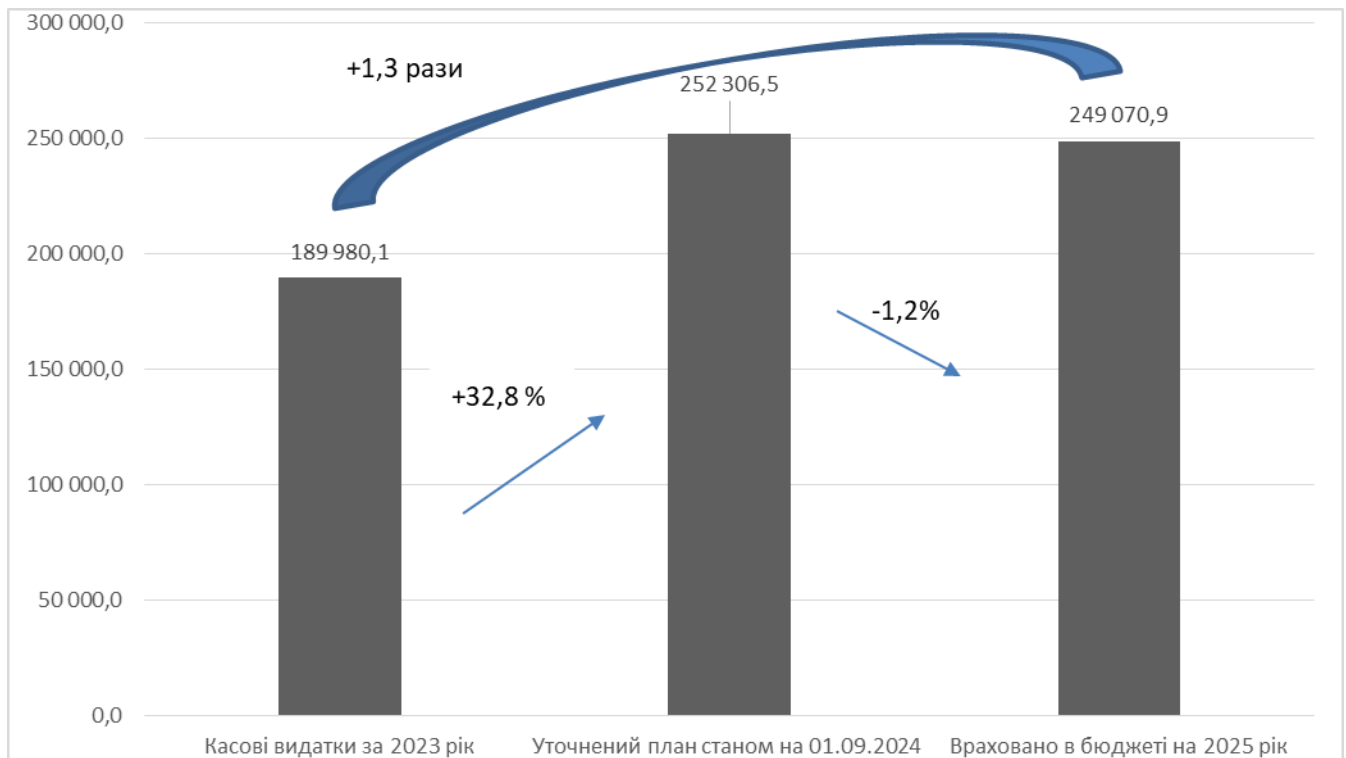
СОЦІАЛЬНИЙ ЗАХИСТ ТА СОЦІАЛЬНЕ ЗАБЕЗПЕЧЕННЯ

Повноваження із здійснення видатків на соціальний захист та соціальне забезпечення надано 3 головним розпорядникам коштів бюджету Черкаської міської територіальної громади, зокрема департаменту соціальної політики, департаменту освіти та гуманітарної політики та службі у справах дітей. За рахунок зазначеного розділу здійснюється фінансування 13 бюджетних програм, зокрема заходів таких міських цільових програм: міська соціальна програма «Турбота», міська програма проведення культурно-просвітницьких заходів для осіб похилого віку, слухачів «Університет III віку», програма соціальної підтримки сімей, комплексна програма соціальної підтримки захисників державного суверенітету та незалежності України, програма надання підтримки внутрішньо переміщеним та/або евакуйованим особам у м. Черкаси у зв'язку із введенням воєнного стану, міська цільова програма підтримки молоді м. Черкаси, міська цільова комплексна програма національно-патріотичного виховання дітей та молоді, програма соціального захисту дітей міста Черкаси, 3 бюджетних установ.

В бюджеті Черкаської міської територіальної громади на 2025 рік на соціальний захист та соціальне забезпечення заплановані видатки в сумі 250 040,4 тис. грн, в тому числі: по загальному фонду заплановані видатки у сумі 249 070,9 тис. грн, по спеціальному фонду у сумі 969,5 тис. грн.

Структура видатків загального фонду бюджету Черкаської міської територіальної громади на 2025 рік на соціальний захист та соціальне забезпечення за економічною класифікацією видатків:





1. На реалізацію міських програм по загальному фонду передбачені видатки у сумі 184 836,8 тис. грн, а саме:

1.1. На реалізацію міської соціальної програми «Турбота» на період з 2024 до 2028, затвердженої рішенням міської ради від 28.09.2023 № 47-34 (головний розпорядник коштів департамент соціальної політики) передбачено видатки в сумі 14 075,5 тис. грн. В межах програми у 2025 році забезпечено реалізацію таких заходів:

- матеріальна допомога громадянам міста з фонду міського голови – 993,0 тис. грн (фонд міського голови на рівні обсягу видатків по програмі на 2025 рік);

- матеріальна допомога на поховання деяких категорій осіб (постанова КМУ від 31.01.2007 № 99) – 965,0 тис. грн (розрахункова кількість отримувачів допомоги становить 193 особи, розмір виплат 5,0 тис. грн);

- щомісячні стипендії жителям м. Черкаси, яким виповнилось 100 і більше років – 240,0 тис. грн (розрахункова кількість отримувачів 26 особа, розмір щомісячної стипендії 1,0 тис. грн);

- грошова допомога, придбання квітів та подарунків мешканцям міста з нагоди виповнення 100-річного ювілею – 75,0 тис. грн (розрахункова кількість отримувачів 10 осіб розмір грошової допомоги 5,0 тис. грн; вартість квітів, подарунків для привітання одного ювіляра 2,5 тис. грн);

- щомісячні стипендії за «Заслуги перед містом Черкаси» – 302,2 тис. грн (11 осіб, розмір виплат встановлений на рівні прожиткового мінімуму для осіб, які втратили працездатність);

- пільги для водіїв з інвалідністю, водіїв та організацій, які перевозять осіб з інвалідністю, на безоплатне зберігання транспортних засобів – 46,9 тис. грн;

- надання фінансової підтримки громадським організаціям – 2 361,6 тис. грн;

- пільги на оплату житлово-комунальних послуг – 2 654,6 тис. грн (пільги надаються особам з інвалідністю I-II групи з вадами зору (розрахункова кількість 340 осіб), членам сімей воїнів, які загинули в Афганістані – 11 сімей);

- на надання пільг на придбання ліків громадянам, які постраждали внаслідок Чорнобильської катастрофи – 436,2 тис. грн;

- на виплату компенсацій фізичним особам, які надають соціальні послуги по догляду за особами з інвалідністю (постанова КМУ від 23.09.2020 № 859) – 4 698,9 тис. грн (розрахункова кількість отримувачів компенсації складає 160 осіб);

- здійснення транспортування осіб зі значно зниженою рухомою активністю до будинків –інтернатів - 95,2 тис. грн;

- надання інших пільг відповідно до чинного законодавства (компенсація на автомобільне паливо та за проїзд громадян, які постраждали внаслідок Чорнобильської катастрофи) – 171,8 тис.грн

- надання пільг з послуг зв'язку окремим категоріям громадян – 1 035,1 тис. грн;

1.2. На реалізацію програми соціальної підтримки сімей на 2021-2025 роки, затвердженої рішенням міської ради від 26.01.2021 №3-42 (зі змінами) (головний розпорядник коштів департамент соціальної політики) – 51 654,4 тис. грн. В межах програми у 2025 році забезпечено реалізацію таких заходів:

- надання одноразової грошової допомоги при народженні дитини – 10 000,0 тис.грн (25,0 тис.грн) (прогнозна кількість дітей на 2025 рік - 400 дітей);

- надання одноразової грошової винагороди багатодітним батькам, дружинам яких присвоєно почесне звання «Мати-героїня» - 10,0 тис. грн (2 особи, розмір допомоги 5,0 тис. грн);

- надання одноразової грошової винагороди жителям міста Черкаси, яким присвоєно почесне звання «Мати-героїня» - 10,0 тис. грн (2 особи, розмір допомоги 5,0 тис. грн);

- придбання новорічних подарункових наборів з нагоди новорічних та різдвяних свят для пільгових категорій дітей – 1 026,1 тис. грн;

- надання грошової допомоги на придбання дитячих товарів сім'ям, діти у яких народилися в День міста Черкаси – 20,0 тис. грн (2 дитини, розмір допомоги – 10,0 тис. грн);

- забезпечення оздоровленням та відпочинком дітей пільгових категорій – 40 476,3 тис. грн (заплановано оздоровлення 2 173 пільгових категорій дітей на суму 39 800,0 тис. грн на та оздоровлення 15 дітей з інвалідністю, які потребують супроводу, на суму 676,3 тис. грн);

- організація та реалізація соціальних проектів, спрямованих на підтримку сімей пільгових категорій – 112,0 тис.грн.

1.3. На реалізацію програми підтримки молоді м. Черкаси на 2022-2026 роки, затвердженої рішенням міської ради від 09.11.2021 № 13-9 (головний розпорядник коштів департамент освіти та гуманітарної політики) передбачено видатки в сумі 1 546,7 тис.грн.

1.4. На реалізацію міської цільової комплексної програми національно-патріотичного виховання дітей та молоді на 2023-2027 роки, затвердженої рішенням виконавчого комітету міської ради від 04.11.2022 № 978 (головний розпорядник коштів департамент освіти та гуманітарної політики) передбачено видатки в сумі 1 900,0 тис.грн.

1.5. На виконання міської програми соціального захисту дітей міста Черкаси на 2023-2025 роки, затвердженої рішенням міської ради від 28.03.2023 № 39-20, (головний розпорядник коштів служба у справах дітей) передбачено 296,0 тис. грн.

1.6. На виконання Комплексної програми соціальної підтримки захисників державного суверенітету та незалежності України і членів їх сімей – жителів м. Черкаси на 2025-2027 роки, затвердженої рішенням міської ради від 05.12.2024 № 68-5 (головний розпорядник коштів департамент соціальної політики) передбачено видатки в сумі 115 364,2 тис. грн. В порівнянні з уточненими показниками 2024 року станом на 01.09.2024 обсяг видатків по програмі на 2025 рік зменшено на 9 971,7 тис. грн, або на 8,0 відс., у зв'язку із зменшенням кількості одержувачів допомог. В межах програми у 2025 році забезпечено реалізацію таких заходів:

- одноразова грошова допомога для оздоровлення поранених учасників оборони України у зв'язку з військовою агресією Російської Федерації проти України– 12 000, тис. грн (кількість отримувачів допомоги становить 400 осіб, розмір допомоги - 30,0 тис. грн);

- щорічна грошова допомога на оздоровлення членам сімей учасників оборони

України у зв'язку з військовою агресією Російської Федерації проти України, Революції Гідності, які загинули або померли внаслідок отриманих поранень та (або) захворювань, пов'язаних із захистом Батьківщини, участю у Революції Гідності, або зникли безвісти під час здійснення заходів, необхідних для забезпечення оборони України – 9 000,0 тис. грн (планова кількість отримувачів допомоги – 1 800 осіб, розмір допомоги – 5,0 тис. грн);

- щомісячні стипендії дітям, які не досягли 18-річного віку, захисників державного суверенітету та незалежності України (зокрема членам сімей осіб, які входили до складу добровольчого формування територіальної громади), які загинули (померли) внаслідок отриманих травм (поранень, контузій, каліцтв) та (або) захворювань, пов'язаних із захистом Батьківщини, виконанням обов'язків військової служби (службових обов'язків), участю у Революції Гідності, або зникли безвісти чи потрапили в полон під час здійснення заходів, необхідних для забезпечення оборони України – 31 560,0 тис. грн (середньорічна кількість отримувачів допомоги – 438 осіб, розмір допомоги щомісячно – 6,0 тис. грн);

- щорічна грошова винагорода до Дня захисників і захисниць України захисникам державного суверенітету та незалежності України – 12 000,0 тис. грн (планова кількість отримувачів винагороди – 4 000 осіб, розмір допомоги – 3,0 тис. грн);

- здійснення поховання осіб, учасників оборони України, загиблих і померлих внаслідок отриманих поранень (транспортування, організація поховання, озвучування церемонії, поминальний обід) – 16 000,0 тис. грн;

- здійснення поховання демобілізованих учасників бойових дій, осіб з інвалідністю внаслідок війни – 4 000,0 тис. грн;

- щорічна матеріальна допомога з нагоди Дня знань сім'ям учасників оборони України у зв'язку з військовою агресією Російської Федерації проти України, які загинули або померли внаслідок отриманих поранень та (або) захворювань, пов'язаних із захистом Батьківщини, або зникли безвісти під час здійснення заходів, необхідних для забезпечення оборони України у яких виховуються діти шкільного віку для підготовки до навчального року – 2 600,0 тис. грн (6,5 тис. грн на одну дитину, 400 дітей);

- виготовлення інформаційних матеріалів для інформування захисників державного суверенітету та незалежності України, членів їх сімей – 100,0 тис. грн;

- пільги на оплату житлово-комунальних послуг членам сімей учасників оборони України у зв'язку з військовою агресією Російської Федерації проти України, Революції Гідності, які загинули або померли внаслідок отриманих поранень та (або) захворювань, пов'язаних із захистом Батьківщини, участю у Революції Гідності, або зникли безвісти під час здійснення заходів, необхідних для забезпечення оборони України – 4 060,2 тис. грн (на 1007 осіб);

- виготовлення та розміщення до пам'ятних дат вуличних інсталяцій з портретами загиблих Захисників України – 500,0 тис. грн;

- виплата сім'ям учасників оборони, які загинули після 24.02.22, по 155,0 тис. грн на встановлення намогильних споруд – 3 100,0 тис. грн;

- одноразова допомога членам ДФТГ, які задіяні під час забезпечення оборони – 9 000,0 тис. грн (300 осіб, розмір допомоги 30 тис. грн);

- одноразова грошова допомога сім'ям учасників антитерористичної операції, операції об'єднаних сил, які загинули до 24.02.2022 внаслідок поранення, травми, контузії чи каліцтва, одержаних під час захисту Батьківщини або виконання обов'язків військової служби (службових обов'язків) у розмірі 300 тис. грн – 11 400,0 тис. грн (38 сімей);

- санаторно-курортне лікування захисників державного суверенітету та незалежності України на умовах співфінансування з обласним бюджетом у розмірі 50% від загальної вартості путівок – 44,0 тис. грн

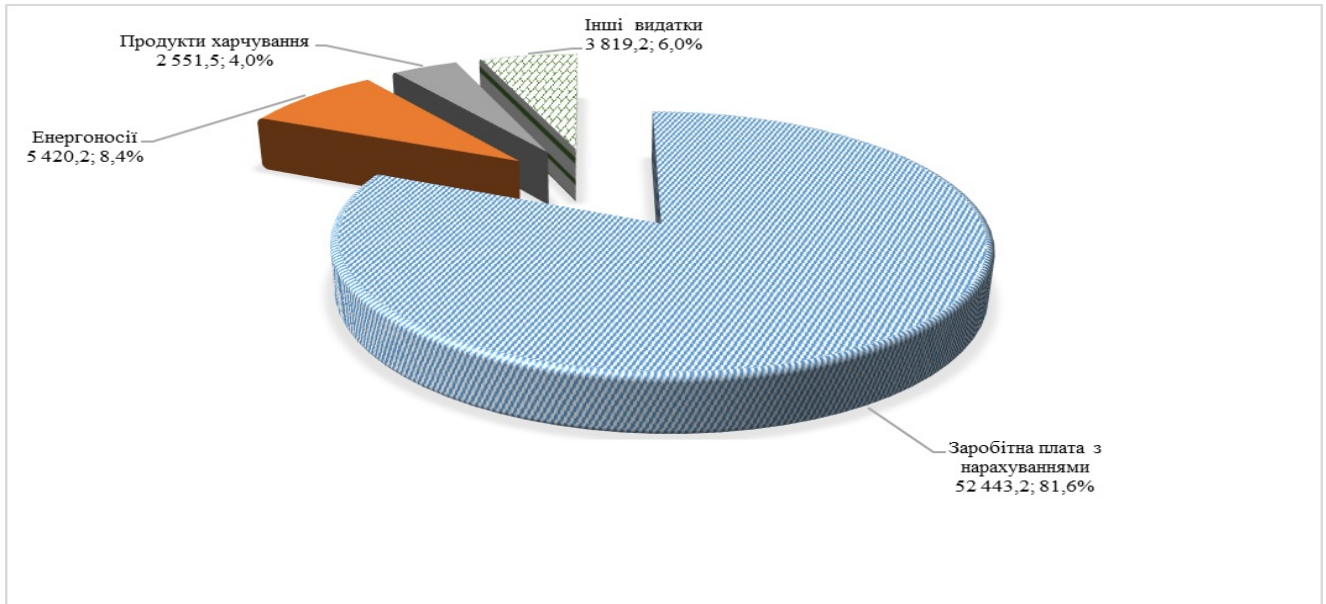
2. На надання соціальних послуг особам похилого віку, особам з інвалідністю, дітям з інвалідністю, сім'ям, дітям та молоді, які належать до вразливих груп населення та/або перебувають у складних життєвих обставинах, в установах соціального захисту населення, зокрема, територіальному центрі надання соціальних послуг, центрі комплексної реабілітації для осіб з інвалідністю «Жага життя», Черкаському міському центрі соціальних

служб, планується спрямувати кошти в сумі 65 203,6 тис. грн, зокрема, по загальному фонду – 64 234,1 тис. грн, спеціальному фонду – 969,5 тис. грн.

Штатна чисельність працівників установ соціального захисту станом на 01.09.2024р. становить 237,5 од.

Загальний фонд

Структура видатків загального фонду бюджету за кодами економічної класифікації видатків по установах соціального захисту на 2025 рік:



Видатки загального фонду по установах, що надають соціальні послуги на 2025 рік:

№ з/п	Напрямок використання коштів	Касові видатки за 2023 рік, тис. грн	Уточнений план станом на 01.09.2024 року, тис. грн	Бюджетні призначення на 2025 рік, тис. грн	Відхилення до уточненого плану 2024 року		Питома вага в загальному обсязі видатків, %
					тис. грн	%	
1.	Заробітна плата з нарахуваннями, зокрема:	36 986,2	49 157,7	52 443,2	3 285,5	6,7	81,6
	цомісячна «муніципальна» надбавка соціальним робітникам в розмірі 30 % до посадового окладу в межах міської соціальної програми «Турбота»	1 637,4	2 055,2	1 876,8	-178,4	-8,7	x
<i>Видатки на заробітну плату з нарахуваннями забезпечені в повному обсязі. При розрахунку враховано розмір мінімальної заробітної плати 8 000 грн з 01.01.2025 року; розмір посадового окладу працівника I тарифного розряду ЄТС - 3 195 грн, штатну чисельність працівників станом на 01.09.2024 року.</i>							
2.	Продукти харчування, кейтерингові послуги зокрема:	1 610,1	2 163,0	2 551,5	388,5	18,0	4,0
	міська програма «Проведення культурно-просвітницьких заходів для осіб похилого віку, слухачів «Університету III віку»	5,0	3,7	72,1	68,4	в 19,5 раз	x
	міська соціальна програма «Турбота»	222,0	216,8	216,8	-	-	x
	продуктові набори з нагоди відзначення Міжнародного дня людей з інвалідністю, "Жага Життя"	0,0	150,0	150,0	-	-	x
	програма соціальної підтримки сімей м. Черкаси	29,1	21,4	21,4	-	-	x
<i>Обсяг видатків на продукти харчування розраховано з урахуванням вартості харчування станом на 01.09.2024 та індексу споживчих цін у розмірі 109,5%; кількості осіб, яким надаються послуги в групах денного перебування Центру комплексної реабілітації для осіб з інвалідністю "Жага життя" та у відділенні тимчасового проживання територіального центру надання соціальних послуг м. Черкаси.</i>							
3.	Оплата комунальних послуг та енергоносіїв	2 026,8	5 218,1	5 420,2	202,1	3,9	8,4
<i>Обсяг видатків на оплату комунальних послуг та енергоносіїв на 2025 рік розраховано з урахуванням розміру тарифів, встановлених станом на 01.09.2024 року, фактичного споживання енергоносіїв у натуральних показниках протягом 2024 року, очікуваного їх використання до кінця року та індексу споживчих цін у розмірі 109,5%.</i>							

№ з/п	Напрямок використання коштів	Касові видатки за 2023 рік, тис. грн	Уточнений план станом на 01.09.2024 року, тис. грн	Бюджетні призначення на 2025 рік, тис. грн	Відхилення до уточненого плану 2024 року		Питома вага в загальному обсязі видатків, %
					тис. грн	%	
4.	Інші видатки, зокрема	2 273,5	2 587,6	3 819,2	1 231,6	47,6	6,0
	міська програма «Проведення культурно-просвітницьких заходів для осіб похилого віку, слухачів «Університету III віку»	29	28,6	260,2	231,6	в 9,1 рази	x
	міська соціальна програма «Турбота»	77,4	58,8	58,8	-	-	x
	програма соціальної підтримки сімей м. Черкаси	42,3	34,0	34,0	-	-	x
<i>При розрахунку, зокрема, враховані витрати на облаштування приміщення територіального центру надання соціальних послуг м. Черкаси; видатки на заходи по програмі «Університету III віку» враховані відповідно до обсягів програми.</i>							
Усього по установах соціального захисту		42 896,6	59 126,4	64 234,1	5 107,7	8,6	100,0

Спеціальний фонд

По спеціальному фонду заплановано власні надходження бюджетних установ, що зараховуються до спеціального фонду, в сумі 969,5 тис. грн, зокрема:

Напрямки надходжень	Заплановані доходи у 2025 році, тис.грн	Питома вага в загальному обсязі доходів, %
Плата за послуги, що надаються бюджетними установами згідно з їх основною діяльністю	124,9	12,9
Плата за оренду майна бюджетних установ	502,6	51,8
Надходження, що отримують бюджетні установи від підприємств, організацій, фізичних осіб та від інших бюджетних установ	342,0	35,3
Разом:	969,5	100,0

Видатки спеціального фонду (власні надходження) у 2025 році:

Назва	Всього	Оплата праці і нарахування на заробітну плату	Продукти харчування	Оплата комунальних послуг та енергоносіїв	Інші поточні видатки
Бюджетні призначення на 2025 рік, тис. грн	969,5	89,0	9,0	512,6	358,9
Питома вага в загальному обсязі видатків 2025 року	100,0	9,2	1,0	52,8	37,0

КУЛЬТУРА І МИСТЕЦТВО

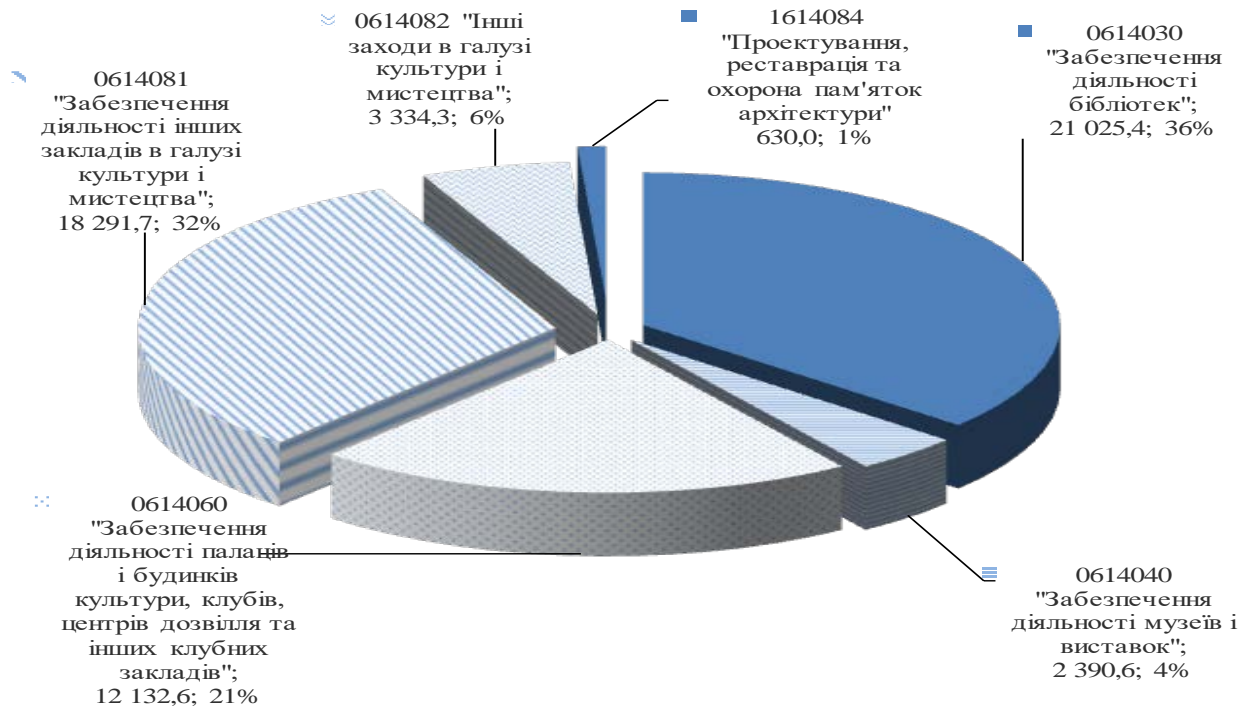
Повноваження із здійснення видатків в галузі «Культура і мистецтво» надано головним розпорядникам коштів департаменту освіти та гуманітарної політики Черкаської міської ради та департаменту архітектури та містобудування Черкаської міської ради.

За рахунок зазначеного розділу передбачено фінансування шести бюджетних програм, зокрема заходів таких міських цільових програм – міська програма "Мистецькі Черкаси", програма "Черкаські таланти", програма забезпечення проведення профілактичних медичних оглядів працівників установ та закладів освіти, культури, фізичної культури і спорту, підпорядкованих департаменту освіти та гуманітарної політики ЧМР та програма охорони культурної спадщини міста Черкаси.

В бюджеті Черкаської міської територіальної громади на 2025 рік на галузь «Культура і мистецтво» заплановані видатки в сумі 58 460,3 тис.грн, зокрема по загальному фонду – 57 804,6 тис.грн, по спеціальному фонду – 655,7 тис.грн (власні надходження бюджетних установ, що зараховуються до спеціального фонду).

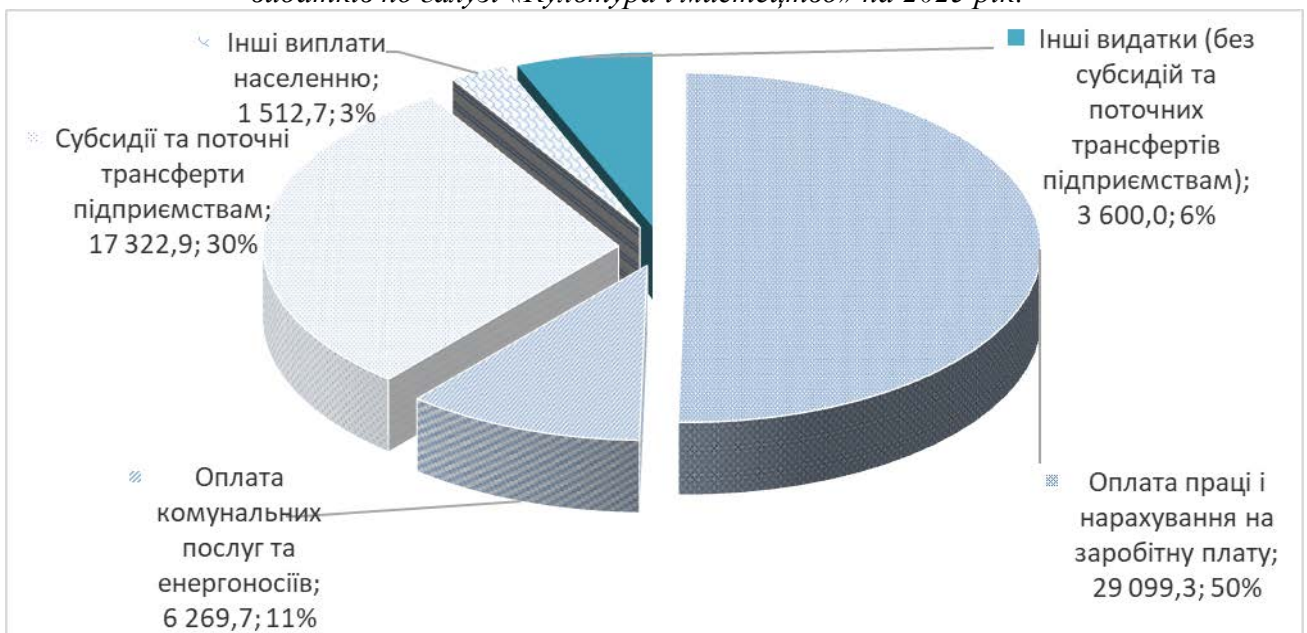
Загальний фонд

Структура видатків загального фонду бюджету за кодами програмної класифікації видатків та кредитування місцевого бюджету на 2025 рік у сфері культури та мистецтва:

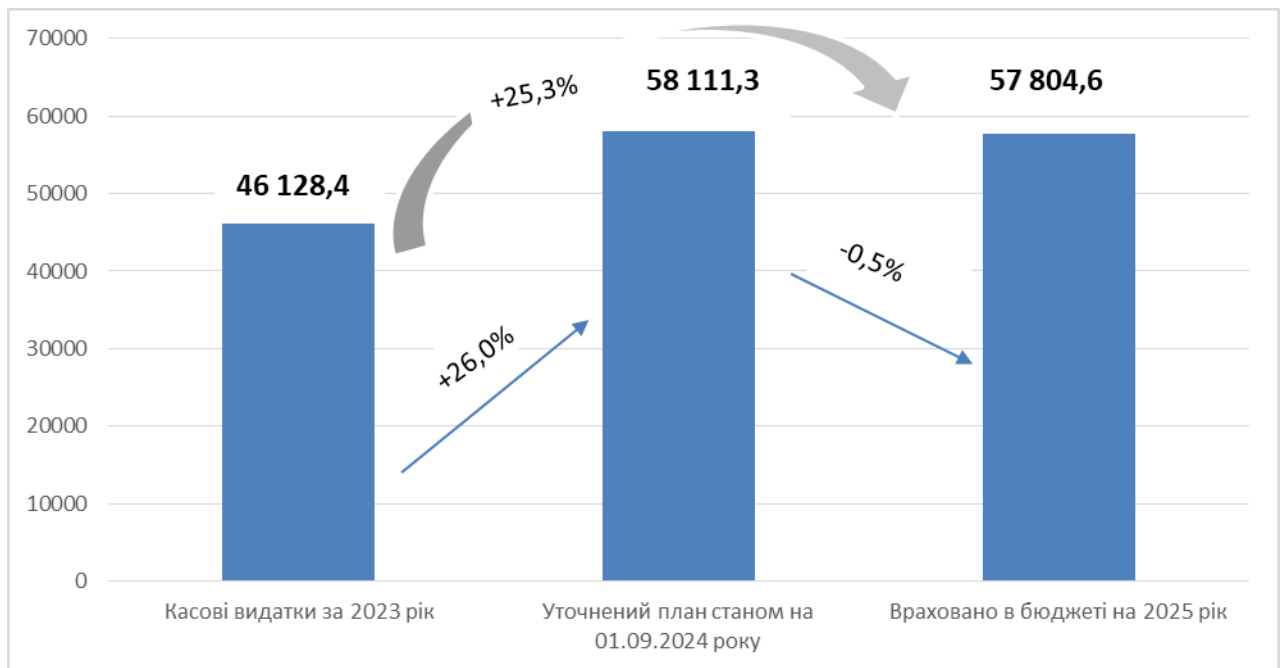


Кошти планується спрямувати на надання послуг 14 бібліотечними філіями централізованої бібліотечної системи, Черкаським міським будинком культури ім. Івана Кулика, Черкаським міським Палацом молоді, Черкаським міським археологічним музеєм Середньої Наддніпрянщини, сектором з обслуговування закладів культури департаменту освіти та гуманітарної політики (ЦБ №4); надання фінансової підтримки комунальним підприємствам – КП «Кінотеатр «Україна»» та КП «Черкаський міський зоологічний парк «РОШЕН»». Штатна чисельність працівників галузі станом на 01.09.2024 р. становить 267,8 од., фактична чисельність – 257,25 од. (вакансії 10,55 шт.од.).

Структура видатків загального фонду бюджету за кодами економічної класифікації видатків по галузі «Культура і мистецтво» на 2025 рік:



Порівняння видатків по загальному фонду місцевого бюджету по галузі "Культура і мистецтво" передбачених в місцевому бюджеті на 2024 рік та запланованих на 2025 рік:



Видатки загального фонду по галузі "Культура і мистецтво" на 2025 рік (головний розпорядник коштів – департамент освіти та гуманітарної політики):

№ з/п	Напрями використання коштів	Касові видатки за 2023 рік, тис. грн.	Уточнений план станом на 01.09.2024 року, тис. грн.	Бюджетні призначення на 2025 рік, тис. грн.	Відхилення до уточненого плану 2024 року		Питома вага в загальному обсязі видатків, %
					тис. грн.	%	
1	Заробітна плата з нарахуваннями, зокрема:	23 342,7	28 715,1	29 099,3	384,2	1,3	50,9
	в межах міської програми «Мистецькі Черкаси»	22 654,8	27 770,6	28 170,7	400,1	1,4	x
<i>Видатки на обов'язкові виплати із заробітної плати забезпечені в повному обсязі, враховані розмір мінімальної заробітної плати з 01.01.2025 – 8 000 грн.; розмір посадового окладу працівника I тарифного розряду ЄТС – 3 195 грн. Враховано штатну чисельність працівників станом на 01.09.2024 року.</i>							
2	Оплата комунальних послуг та енергоносіїв, зокрема:	3 834,6	6 301,5	6 269,7	-31,8	-0,5	11,0
	в межах міської програми «Мистецькі Черкаси»	3 814,9	6 270,4	6 237,5	-32,9	-0,5	x
<i>Обсяг видатків на оплату комунальних послуг та енергоносіїв на 2025 рік розрахований виходячи із очікуваних обсягів споживання енергоносіїв у натуральному виразі (з урахуванням даних споживання у натуральному виразі за минулі роки та очікуваного споживання за 2024 рік), встановлених станом на 01.09.2024 року тарифів та їх прогнозного зростання на рівні індексу споживчих цін (109,5).</i>							
3	Інші виплати населенню, зокрема:	803,0	1 312,7	1 512,7	200,0	15,2	2,6
	міська програма «Мистецькі Черкаси»	21,7	14,7	14,7	-	-	x
	міська програма надання стипендій для реалізації проектів у галузі культури м. Черкаси	365,3	810,0	810,0	-	-	x
	міська програма "Черкаські таланти"	416,0	488,0	688,0	200,0	41,0	x

№ з/п	Напрями використання коштів	Касові видатки за 2023 рік, тис. грн.	Уточнений план станом на 01.09.2024 року, тис. грн.	Бюджетні призначення на 2025 рік, тис. грн.	Відхилення до уточненого плану 2024 року		Питома вага в загальному обсязі видатків, %
					тис.грн	%	
<i>Враховані видатки на виплату стипендій міського голови учням шкіл естетичного виховання, переможцям Міжнародних та Всеукраїнських конкурсів та враховані видатки на виплату грошової винагороди викладачам за підготовку учнів стипендіатів</i>							
4	Інші видатки (без субсидій та поточних трансфертів підприємствам), зокрема:	3 923,0	2 269,8	2970,0	1 330,2	58,6	5,2
	міська програма «Мистецькі Черкаси»	3 843,0	2 180,1	2 680,3	500,2	22,9	x
	міська програма "Черкаські таланти"	72,4	68,0	268,0	200,0	збільшено у 4 рази	x
	міська програма забезпечення проведення профілактичних медичних оглядів працівників установ та закладів освіти, культури, фізичної культури і спорту, підпорядкованих департаменту освіти та гуманітарної політики ЧМР	7,6	13,7	13,7	-	-	x
5	Субсидії та поточні трансферти підприємствам (в межах міської програми «Мистецькі Черкаси»), зокрема:	14 225,1	16 512,2	17 322,9	810,7	4,9	30,3
<i>Обсяг видатків на надання фінансової підтримки комунальним підприємствам враховано в межах показників фінансових планів, затверджених на 2025 рік.</i>							
5.1.	Надання фінансової підтримки КП "Кіно-театр "Україна"	4 176,8	5 112,2	5 118,3	6,1	0,1	x
	- заробітна плата з нарахуваннями	2 785,9	3 202,5	3 202,5	-	-	x
	- оплата комунальних послуг та енергоносіїв	1265,9	1 909,7	1 915,8	6,1	0,3	x
	- інші видатки	125,0	0	0	-	-	x
	Надання фінансової підтримки КП "Черкаський міський зоологічний парк "Рошен"	10 048,3	11 400,0	12 204,6	804,6	7,1	x
5.2	- заробітна плата з нарахуваннями	7 347,1	8 701,6	8 701,6	-	-	x
	- оплата комунальних послуг та енергоносіїв	1 695,8	1 693,0	2 497,6	804,6	47,5	x
	- інші видатки (придбання кормів та продуктів харчування для тварин зоопарку)	1 005,4	1 005,4	1 005,4	-	-	x
Всього по загальному фонду		46 128,4	55 111,3	57 174,6	2063,3	3,7	100,0

Заходи та роботи з охорони культурної спадщини

За бюджетною програмою КПКВК 4084 «"Проектування, реставрація та охорона пам'яток архітектури», по головному розпоряднику коштів – департаменту архітектури та містобудування Черкаської міської ради на реалізацію завдань та заходів **Програми охорони культурної спадщини міста Черкаси на 2023-2027 роки** (затверджена рішенням міської ради від 15.08.2023 № 45-6) передбачено 630,0 тис. грн на виготовлення облікової

документації на об'єкти культурної спадщини національного і місцевого значення та щойно виявлені об'єкти та на залучення ліцензованих фахівців.

Спеціальний фонд

По спеціальному фонду заплановано власні надходження бюджетних установ, що зараховуються до спеціального фонду в сумі 655,7 тис. грн, зокрема:

Напрямки надходжень	Заплановані доходи у 2025 році, тис.грн	Питома вага в загальному обсязі доходів, %
Плата за послуги, що надаються бюджетними установами згідно з їх основною діяльністю	20,0	3,1
Плата за оренду майна бюджетних установ	625,7	95,4
Надходження бюджетних установ від реалізації в установленому порядку майна (крім нерухомого майна)	10,0	1,5
Разом:	655,7	100,0

Видатки спеціального фонду за економічною класифікацією видатків:

	Всього	Оплата праці і нарахування на заробітну плату	Оплата комунальних послуг та енергоносіїв	Інші поточні видатки
Бюджетні призначення на 2025 рік, тис. грн	655,7	20,0	166,2	469,5
Питома вага в загальному обсязі видатків 2025 року	100,0	3,1	25,3	71,6

ФІЗИЧНА КУЛЬТУРА І СПОРТ

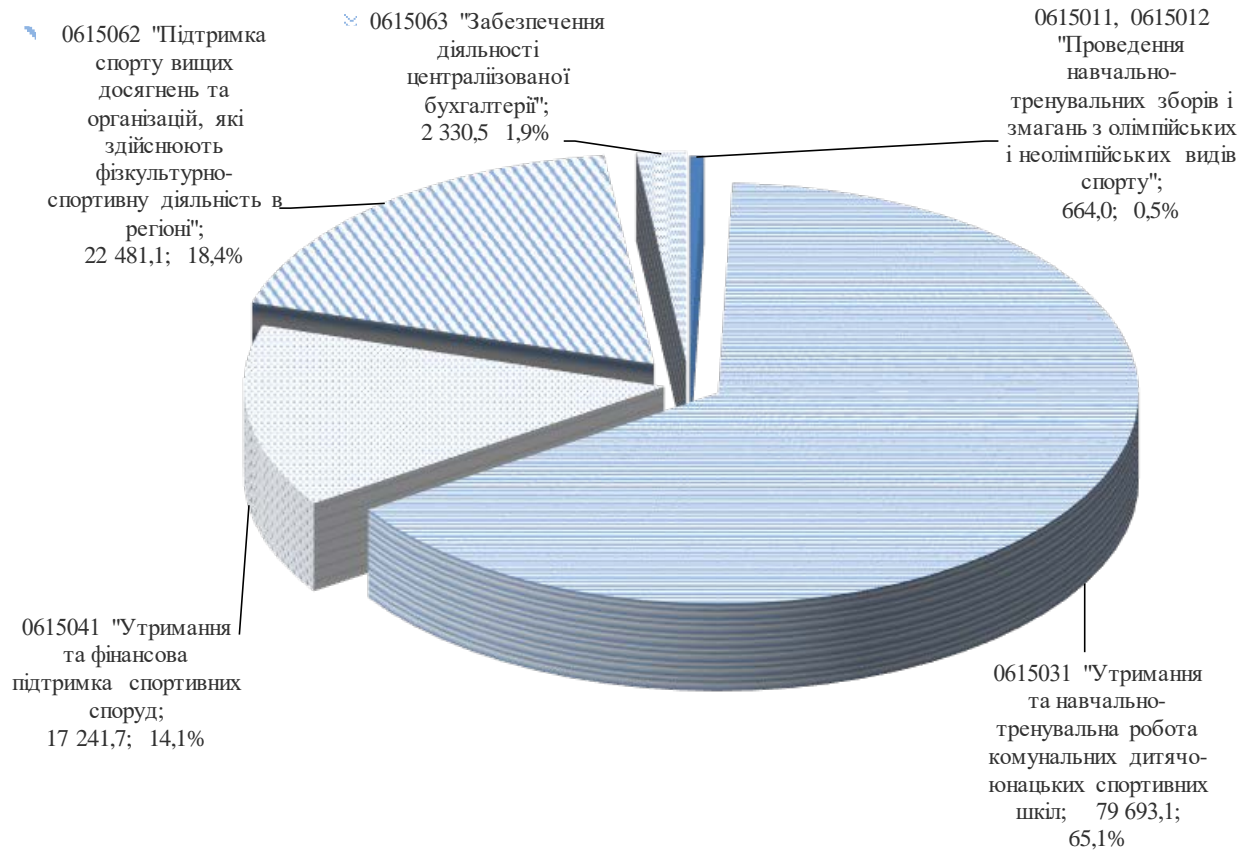
Повноваження із здійснення видатків в галузі «Фізична культура і спорт» надано, як головному розпоряднику коштів, департаменту освіти та гуманітарної політики Черкаської міської ради.

За рахунок зазначеного розділу передбачено фінансування шести бюджетних програм, зокрема заходів таких міських цільових програм – програми розвитку фізичної культури та спорту м.Черкаси, програми сприяння проведенню змагань національного та міжнародного рівні у м.Черкаси, комплексної програми соціальної підтримки захисників державного суверенітету та незалежності України і членів їх сімей – жителів м.Черкаси та програми забезпечення проведення профілактичних медичних оглядів працівників установ та закладів освіти, культури, фізичної культури і спорту, підпорядкованих департаменту освіти та гуманітарної політики ЧМР.

В бюджеті Черкаської міської територіальної громади на 2025 рік на галузь «Фізична культура спорт» заплановані видатки в сумі 122 445,4 тис.грн зокрема по загальному фонду – 122 410,4 тис.грн по спеціальному фонду – 35,0 тис.грн (власні надходження бюджетних установ, що зараховуються до спеціального фонду).

Загальний фонд

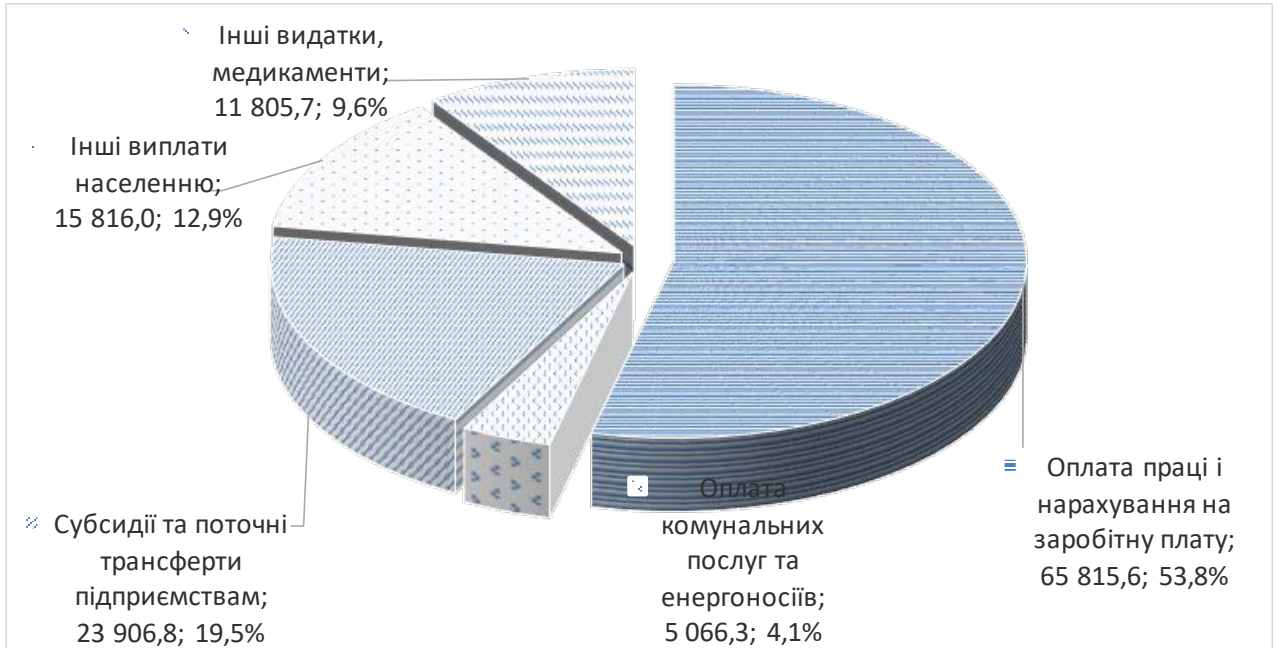
Структура видатків загального фонду бюджету за кодами програмної класифікації видатків та кредитування місцевого бюджету на 2025 рік у сфері фізичної культури та спорту:



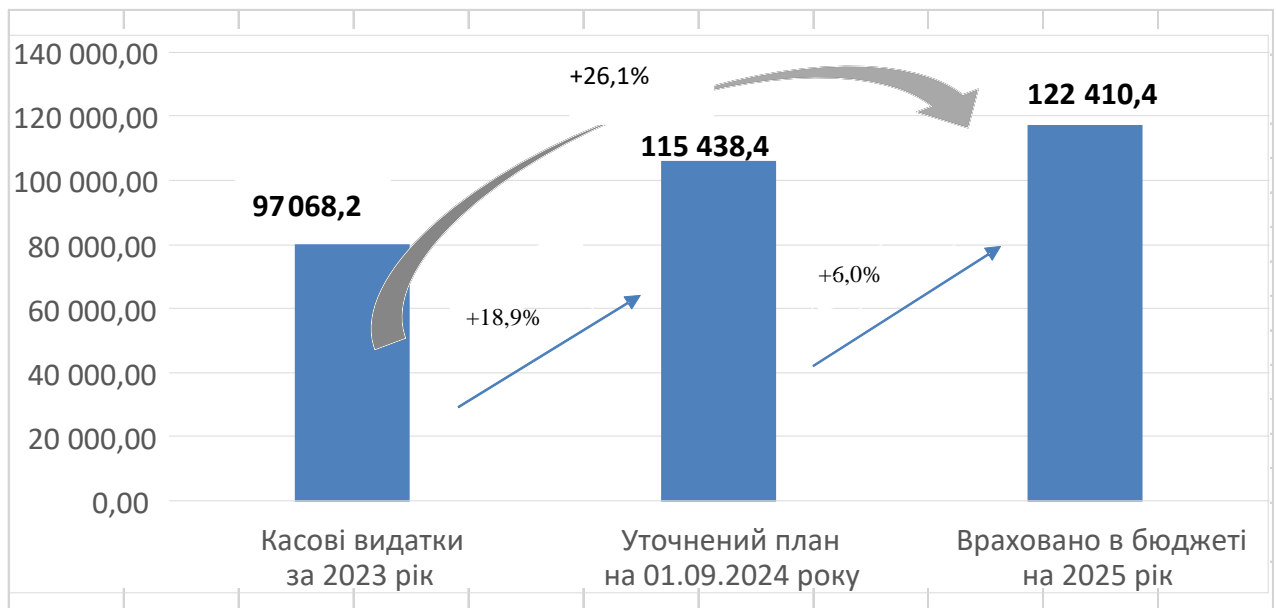
Кошти планується спрямувати на надання послуг з організації навчально-тренувального процесу на базі 8-ми дитячо-юнацьких спортивних шкіл міста (КДЮСШ №1, №2, КДЮСШ «Спартак», ДЮСШ «Дніпро-80», КДЮСШ «Вікторія», КДЮСШ «Вулкан», ДЮСШ з веслування та КДЮСШ); забезпечення проведення навчально-тренувальних зборів та змагань; підтримку спорту вищих досягнень; надання послуг централізованою бухгалтерією №4 департаменту освіти та гуманітарної політики з обслуговування закладів фізичної культури та спорту департаменту освіти та гуманітарної політики (ЦБ №4); надання фінансової підтримки комунальним підприємствам КП «Спортивний комплекс «Будівельник» та КП «МСК «Дніпро».

Штатна чисельність працівників галузі станом на 01.09.2024 р. становить 484,83 од., фактична чисельність – 394,56 од. (вакансії 90,27 шт.од.)

Структура видатків загального фонду бюджету за кодами економічної класифікації видатків по галузі «Фізична культура і спорт» на 2025 рік:



Порівняння видатків по загальному фонду місцевого бюджету по галузі «Фізична культура і спорт» передбачених в місцевому бюджеті на 2024 рік та запланованих на 2025 рік:



Видатки загального фонду по галузі "Фізична культура і спорт" на 2025 рік:

№	Напрями використання коштів	Касові видатки за 2023 рік, тис. грн.	Уточнений річний план станом на 01.09.24 року, тис. грн.	Бюджетні призначення на 2025 рік, тис. грн.	Відхилення до уточненого плану 2024 року		Питома вага в загальному обсязі видатків 2025 року, %
					тис. грн.	%	
1	Зарплата з нарахуваннями, зокрема:	52 001,8	64 671,0	65 815,6	1 144,6	1,8	53,8
	міська програма розвитку фізичної культури та спорту у м. Черкасах	51 918,2	64 503,1	65 815,6	1 312,5	2,0	x
<p>Видатки на обов'язкові виплати із заробітної плати забезпечені в повному обсязі, враховані розмір мінімальної заробітної плати з 01.01.2025 – 8 000 грн.; розмір посадового окладу працівника I тарифного розряду ЄТС – 3 195 грн. Фонд заробітної плати розраховано виходячи з середньорічної фактично зайнятої кількості посад у 2024 році.</p>							
2	Оплата комунальних послуг та енергоносіїв (в межах міської програми розвитку фізичної культури і спорту у м. Черкаси)	2 835,0	4 433,0	5 066,3	633,3	14,3	4,1

№	Напрями використання коштів	Касові видатки за 2023 рік, тис. грн.	Уточнений річний план станом на 01.09.24 року, тис. грн.	Бюджетні призначення на 2025 рік, тис. грн тис. грн.	Відхилення до уточненого плану 2024 року		Питома вага в загальному обсязі видатків 2025 року,%
					тис. грн	%	
<i>Обсяг видатків на оплату комунальних послуг та енергоносіїв на 2025 рік розрахований виходячи із очікуваних обсягів споживання енергоносіїв у натуральному виразі (з урахуванням даних споживання у натуральному виразі за минулі роки та очікуваного споживання за 2024 рік), встановлених станом на 01.09.2024 року тарифів та їх прогнозного зростання на рівні індексу споживчих цін (109,5).</i>							
3	Інші виплати населенню (в межах міської програми розвитку фізичної культури і спорту у м. Черкаси), зокрема:	10 859,2	14 484,7	15 816,0	1 331,3	9,2	12,9
	- стипендії провідним спортсменам та їх тренерам	10 059,2	14 484,7	15 816,0	1 331,3	9,2	x
	- одноразова допомога на покращення житлово-побутових умов міським спортсменам – переможцям та призерам (I, II, III місце) Олімпійських, Паралімпійських та Дефлімпійських ігор, Ігор нескорених)	800,0	-	-	-	-	-
4	Інші видатки, медикаменти (без субвенцій та поточних трансфертів підприємствам), зокрема:	8 502,6	9 808,3	11 805,7	1 997,4	20,4	9,6
	міська Програма проведення профілактичних медичних оглядів працівників закладів освіти, культури фізичної культури і спорт, закладів роботи з молоддю, підпорядкованих департаменту освіти та гуманітарної політики ЧМР»	96,8	92,7	92,7	-	-	x
	міська Програма розвитку фізичної культури та спорту у місті Черкаси	8 180,3	9 597,8	11 595,2	1 997,4	20,8	x
	міська Програма сприяння проведенню змагань національного та міжнародного рівня у м. Черкасах	225,5	117,8	117,8	-	-	x
5	Субсидії та поточні трансферти	22 869,6	22 041,4	23 906,8	1 865,4	8,5	12,8
<i>Обсяг видатків на надання фінансової підтримки комунальним підприємствам враховано в межах показників фінансових планів, затверджених на 2025 рік.</i>							
5.1.	надання фінансової підтримки КП "Муніципальний спортивний клуб «ДНПРО»", в т.ч.:	18 328,6	17 240,1	19 018,4	1 778,3	10,3	x
	- оплата праці і нарахування на заробітну плату (в межах міської програми розвитку фізичної культури спорту у м. Черкаси)	12 631,6	14 422,8	14 422,8	-	-	x
	- оплата комунальних послуг (в межах міської програми розвитку фізичної культури спорту у м. Черкаси)	2 167,2	2 024,9	2 582,0	557,1	27,5	x
	- інші видатки (в межах міської програми розвитку фізичної культури спорту у м. Черкаси)	3 529,8	792,4	792,4	-	-	x
	- інші видатки (комплексна програма соціальної підтримки захисників державного суверенітету та незалежності України і членів їх сімей – жителів м. Черкаси)	-	-	1221,2	-	-	x

№	Напрями використання коштів	Касові видатки за 2023 рік, тис. грн.	Уточнений річний план станом на 01.09.24 року, тис. грн.	Бюджетні призначення на 2025 рік, тис. грн тис. грн.	Відхилення до уточненого плану 2024 року		Питома вага в загальному обсязі видатків 2025 року,%
					тис. грн	%	
5.2.	надання фінансової підтримки комунальному підприємству "СК "Будівельник" (в межах міської програми розвитку фізичної культури спорту у м. Черкаси), в т.ч.:	4 541,0	4 801,3	4 888,4	87,1	1,8	x
	- оплата праці і нарахування на заробітну плату	3 992,4	4 422,3	4 422,3	-	-	x
	- оплата комунальних послуг	548,6	379,0	466,1	87,1	23,0	x
	Всього	97 068,2	115 438,4	122 410,4	6 972,0	6,0	100,0

Спеціальний фонд

По спеціальному фонду заплановано власні надходження бюджетних установ, що зараховуються до спеціального фонду в сумі 35,0 тис. грн, зокрема:

Напрямки надходжень	Заплановані доходи у 2025 році, тис.грн	Питома вага в загальному обсязі доходів, %
Плата за оренду майна бюджетних установ	35,0	100,0
Разом:	35,0	100,0

Видатки спеціального фонду бюджету за економічною класифікацією видатків:

Назва	Всього	Оплата праці і нарахування на заробітну плату	Комунальні послуги	Інші поточні видатки
Бюджетні призначення на 2025 рік, тис. грн	35,0	-	-	35,0
Питома вага в загальному обсязі видатків 2025 року	100,0	-	-	100,0

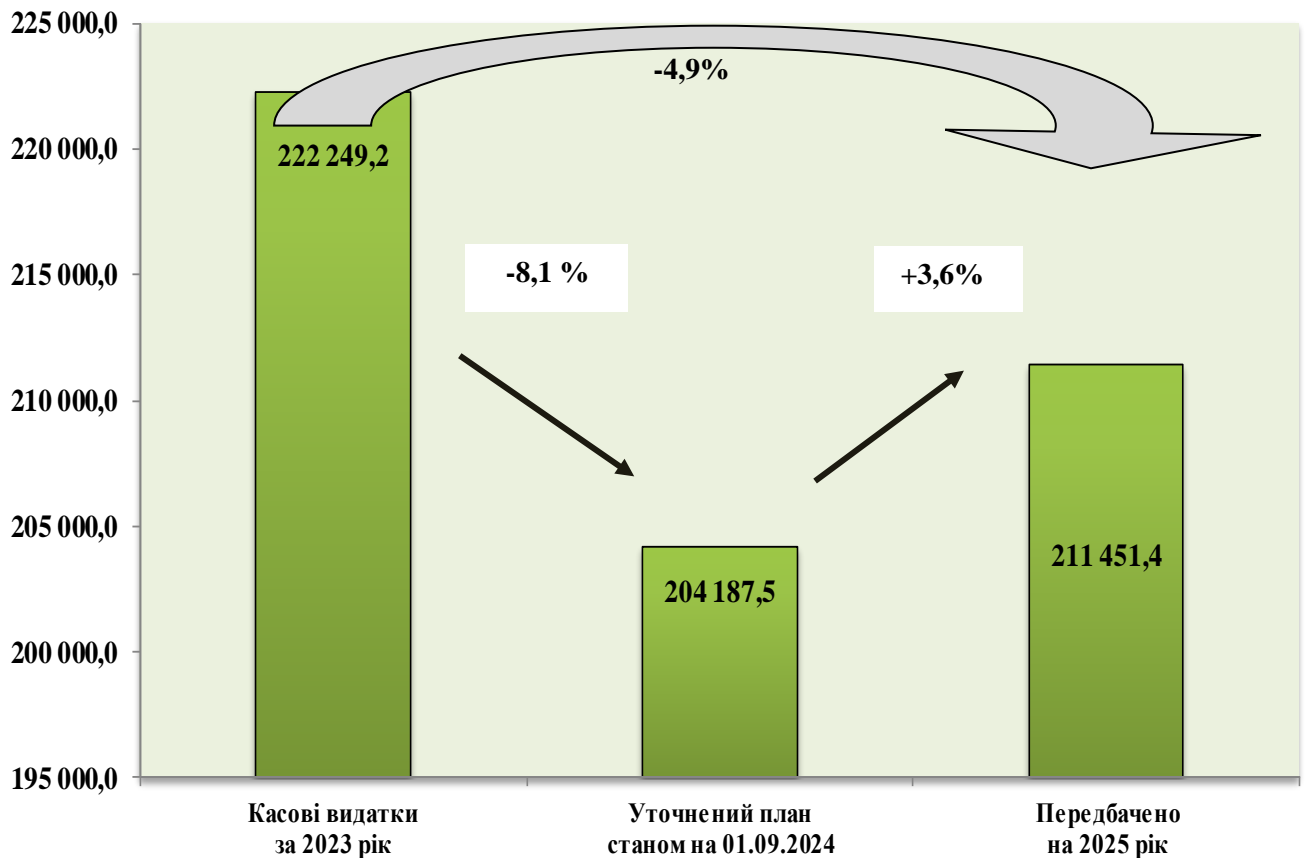
ЖИТЛОВО-КОМУНАЛЬНЕ ГОСПОДАРСТВО

Повноваження із здійснення видатків в галузі «Житлово-комунальне господарство» надано 3 головним розпорядникам коштів бюджету Черкаської міської територіальної громади, а саме, департаменту житлово-комунального комплексу Черкаської міської ради, департаменту дорожньо-транспортної інфраструктури та екології Черкаської міської ради та департаменту освіти та гуманітарної політики Черкаської міської ради (в частині здійснення видатків, пов'язаних із наданням та обслуговуванням кредитів, наданих молодим сім'ям та самотнім молодим громадянам на будівництво, придбання житла).

Обсяг запланованих видатків по галузі житлово-комунального господарства становить 211 557,4 тис.грн, в т.ч. по загальному фонду 211 451,4 тис.грн, по спеціальному фонду – 106,0 тис.грн (на фінансування витрат, пов'язаних з наданням та обслуговуванням кредитів за рахунок повернення коштів, наданих для молодіжного житлового кредитування).

У порівнянні з уточненим планом 2024 року заплановані видатки на 2025 рік по загальному фонду збільшилися на 7 263,9 тис.грн або на 3,6 відс:

тис.грн

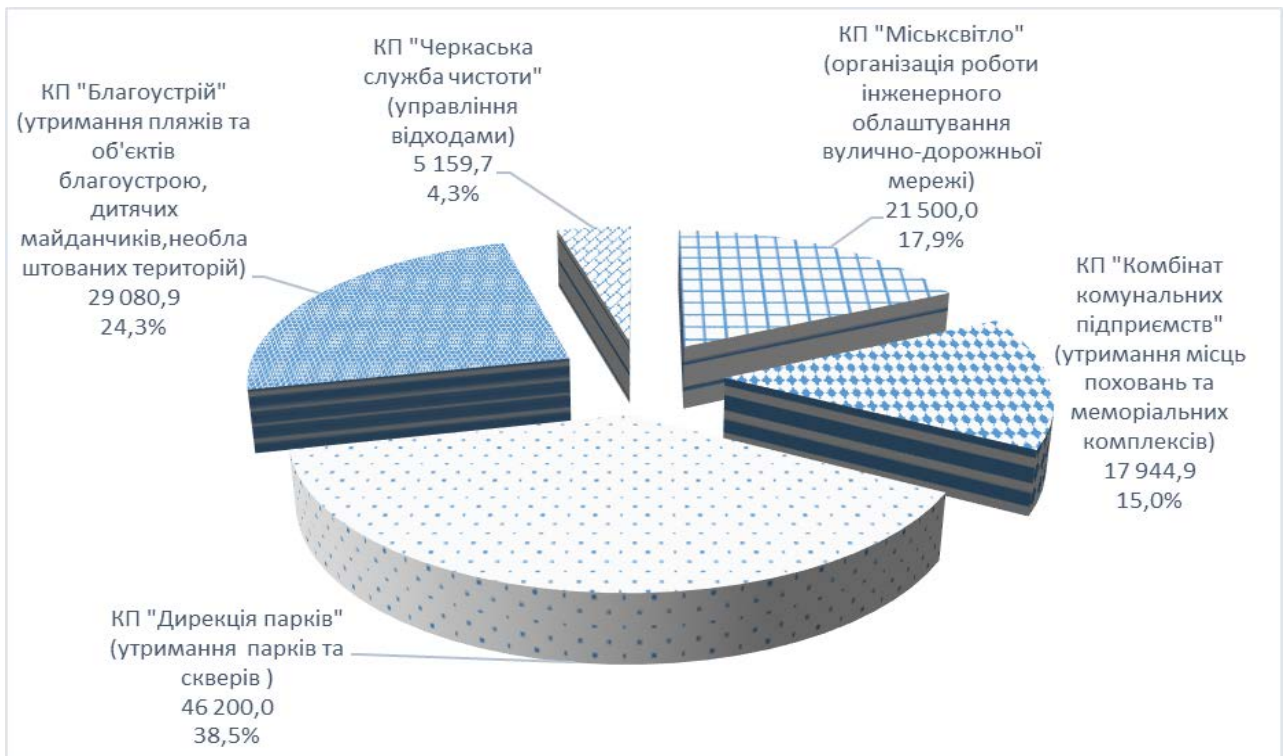


Реалізація заходів передбачена по 5 бюджетних програмах:

1. По бюджетній програмі «Забезпечення діяльності водопровідно-каналізаційного господарства» по **Програмі розвитку і утримання житлово-комунального господарства міста Черкаси на 2022-2026 роки**, затвердженої рішенням Черкаської міської ради від 20.01.2022 №17-81 (зі змінами) (головний розпорядник коштів – департамент житлово-комунального комплексу) передбачено надання фінансової підтримки КП «Черкасиводоканал» на відшкодування поточних витрат, які виникають в процесі господарської діяльності та входять до собівартості реалізованих підприємством послуг, з урахуванням нарахованих зобов'язань по сплаті основної суми субкредиту в сумі 37 641,6 тис.грн, що на 2 229,3 тис.грн або на 5,6 відс. менше проти уточненого річного плану 2024 року.

2. По бюджетній програмі «Організація благоустрою населених пунктів» на утримання об'єктів благоустрою міста передбачено видатки в сумі 170 810,4 тис.грн, що на 9 790,1 тис.грн, або на 6,1 відс. більше від уточненого обсягу видатків на 2024 рік.

Із загальної суми видатків найбільшу питому вагу 56,9 % (119 885,5 тис. грн) планується спрямувати на виконання заходів міських програм, пов'язаних з організацією благоустрою території міста шляхом надання фінансової підтримки комунальним підприємствам житлово-комунального господарства:



По Програмі розвитку та утримання житлово-комунального господарства на 2022-2026 роки, затвердженої рішенням Черкаської міської ради від 20.01.2022 №17-81 (зі змінами), заплановані видатки в сумі 151 964,3 тис.грн в т.ч.:

- по головному розпоряднику коштів - департаменту житлово-комунального комплексу – 54 405,5 тис.грн.;
- по головному розпоряднику коштів - департаменту дорожньо-транспортної інфраструктури та екології – 97 558,8 тис.грн.

НАПРЯМКИ ВИДАТКІВ	Касові видатки за 2023 рік, тис.грн.	Уточнений річний план станом на 01.09.2024 року, тис.грн.	Бюджетні призначення на 2025 рік, тис.грн.	Відхилення до уточненого плану 2024 року	
				тис.грн	%
<i>Догляд за малими архітектурними формами та створення нових, в т.ч.:</i>	2 237,3	139,6	2 950,6	2 811,0	у 20,1 рази
обслуговування міських фонтанів	1 550,4	-	1 907,9	1 907,9	-
оплата водопостачання та водовідведення фонтанів	337,0	-	495,2	495,2	-
оплата електроенергії фонтанів	349,9	139,6	547,5	407,9	292,2
<i>Утримання питних фонтанчиків, в т.ч.:</i>	133,4	128,0	128,6	0,6	0,5
утримання питних фонтанчиків	128,6	119,8	120,0	0,2	0,2
оплата водопостачання та водовідведення питних фонтанчиків	4,8	8,2	8,6	0,4	4,9
<i>Організація та утримання місць поховань та меморіальних комплексів, в т.ч.:</i>	15 507,2	24 924,5	22 245,4	-2 679,1	-10,7
утримання та поточний ремонт міських кладовищ (фінансова підтримка КП "Комбінат комунальних підприємств")	8 286,8	12 960,7	13 065,0	104,3	0,8
утримання та поточний ремонт міських кладовищ	-	4 758,0	2 000,0	-2 758,0	-58,0
транспортування померлих осіб на судмедекспертизу та поховання одиноких і безбідних померлих осіб (фінансова підтримка КП "Комбінат комунальних підприємств")	3 102,4	4 202,4	4 102,4	-100,0	-2,4
утримання Пагорбу Слави та меморіального комплексу пам'яті учасників АТО (фінансова підтримка КП "Комбінат комунальних підприємств")	799,2	777,5	777,5	0,0	0,0
оплата водопостачання кладовищ	199,9	243,2	312,4	69,2	28,5

НАПРЯМКИ ВИДАТКІВ	Касові видатки за 2023 рік, тис.грн.	Уточнений річний план станом на 01.09.2024 року, тис.грн.	Бюджетні призначення на 2025 рік, тис.грн.	Відхилення до уточненого плану 2024 року	
				тис.грн	%
оплата електроенергії кладовищ	38,3	48,7	54,0	5,3	11,0
знесення аварійних, сухостійних, фаутих дерев та тих, що досягли вікової межі на території кладовищ та меморіальних комплексів	1 052,0	774,1	774,1	0,0	0,0
утримання зелених насаджень на території кладовищ та меморіальних комплексів	1 641,6	1 160,0	1 160,0	0,0	0,0
виготовлення проектів землеустрою	387,0	-	-	-	-
<i>Утримання та поточний ремонт об'єктів благоустрою та пляжів, придбання інвентарю для пляжів (фінансова підтримка КП "Благоустрій"</i>	<i>17 354,8</i>	<i>17 095,1</i>	<i>16 674,2</i>	-420,9	-2,5
<i>Придбання інвентарю для пляжів (фінансова підтримка КП "Благоустрій"</i>	<i>18,0</i>	-	-	-	-
<i>Утримання необлаштованих територій (фінансова підтримка КП "Благоустрій")</i>	<i>11 148,4</i>	<i>5 440,2</i>	<i>6 764,2</i>	1 324,1	24,3
<i>Утримання та поточний ремонт дитячих та/або спортивних ігрових майданчиків, обладнання дитячих та/або спортивних ігрових майданчиків (фінансова підтримка КП "Благоустрій")</i>	<i>5 724,4</i>	<i>5 648,9</i>	<i>5 642,5</i>	-6,4	-0,1
<i>Придбання контейнерів для збирання твердих побутових відходів</i>	<i>7 193,2</i>	-	-	-	-
<i>утримання в належному санітарному стані територій, прилеглих до контейнерних майданчиків (фінансова підтримка КП "Черкаська служба чистоти")</i>	<i>1 073,8</i>	-	-	-	-
<i>Організація роботи інженерного облаштування вулично-дорожньої мережі, в т.ч.:</i>	<i>34 914,9</i>	<i>42 045,1</i>	<i>49 495,3</i>	<i>7 450,2</i>	17,7
утримання та поточний ремонт мереж зовнішнього освітлення міста (фінансова підтримка КП "Міськвітло")	8 252,5	7 577,4	11 000,0	3 422,6	45,2
послуги пульта управління зовнішнім освітленням міста (фінансова підтримка КП "Міськвітло")	2 129,6	1 943,6	2 795,7	852,1	43,8
нагляд за станом електромереж та устаткування (фінансова підтримка КП "Міськвітло")	6 965,9	6 957,5	7 704,3	746,8	10,7
оплата електроенергії на освітлення міста	15 649,3	21 385,6	23 417,3	2 031,6	9,5
оплата електроенергії світлофорних об'єктів	1 917,6	4 180,9	4 578,0	397,2	9,5
Утримання мереж зливової каналізації, в т.ч.:	2 815,3	1 355,4	1 807,5	452,2	33,4
оплата водовідведення від накопичувальних басейнів	2 759,8	1 234,4	1 675,0	440,7	35,7
оплата електроенергії насосних станцій	55,5	121,0	132,5	11,5	9,5
Утримання та розвиток парків та скверів міста, в т.ч.:	45 979,3	43 629,6	46 200,0	2 570,4	5,9
утримання зелених насаджень та зелених зон, прибирання доріжок та алей (фінансова підтримка КП "Дирекція парків")	44 109,8	41 991,4	44 561,7	2 570,4	6,1
утримання та оновлення майна парків та скверів (фінансова підтримка КП "Дирекція парків")	1 869,5	1 638,3	1 638,3	-	-
Придбання та встановлення лавок з урнами	130,0	56,0	56,0	-	-
Придбання та встановлення кашпо	72,0	-	-	-	-
Виконання рішення суду по об'єкту "Реконструкція парку-пам'ятки садово-паркового мистецтва місцевого значення Юність в м. Черкаси, між вулицями Остафія Дашковича та Байди Вишневецького по бульв. Шевченка" (фінансова підтримка КП "Дирекція парків")	94,2	-	-	-	-
ВСЬОГО ВИДАТКІВ	144 396,1	140 462,3	151 964,3	11 502,0	8,2

По програмі «Екологія 2021-2026», затвердженої рішенням Черкаської міської ради від 24.12.2020 № 2-42 (зі змінами), по головному розпоряднику коштів - департаменту дорожньо-транспортної інфраструктури та екології передбачено кошти в сумі 12 831,2 тис.грн, зокрема:

Напрями використання коштів	Касові видатки за 2023 рік, тис.грн.	Уточнений річний план станом на 01.09.2024 року, тис.грн.	Бюджетні призначення на 2025рік, тис.грн.	Відхилення до уточненого плану 2024 року	
				тис.грн	%
Забезпечення належного утримання та відновлення зелених насаджень, в т.ч.:	16 820,1	11 825,4	12 831,2	1 005,8	8,5
комплексне косіння зелених зон	4 597,0	1 169,6	1 297,0	127,4	10,9
знесення аварійних та сухостійних дерев, компенсаційні висадки. Формувальна, санітарна та омолоджувальна обрізка дерев, видалення пеньків	7 580,1	6 883,8	7 391,1	507,4	7,4
озеленення, облаштування клумб, декоративних композицій та газонів	675,0	617,0	633,8	16,8	2,7
утримання (догляд) зелених насаджень, в т.ч. газонів на вулицях міста	3 911,7	3 155,0	3 509,3	354,2	11,2
проведення інвентаризації зелених насаджень (послуги з визначення нормативної відновної вартості зелених насаджень)	56,3	-	-	-	-

По Програмі боротьби з карантинними бур'янами у м. Черкаси на 2021-2027 роки, затвердженої рішенням Черкаської міської ради від 06.04.2021 №5-20 (зі змінами), по головному розпоряднику коштів - департаменту дорожньо-транспортної інфраструктури та екології передбачено кошти в сумі 755,3 тис.грн на утримання (догляд) зелених насаджень (проведення заходів по боротьбі з карантинними бур'янами у місті Черкаси), що на 58,3 тис.грн або на 8,4 відс. більше від уточненого річного плану 2024 року.

По Програмі запобігання утворенню та управління відходами міста Черкаси на 2023-2026 роки, затвердженої рішенням Черкаської міської ради від 15.08.2023 №45-24 (зі змінами), по головному розпоряднику коштів - департаменту дорожньо-транспортної інфраструктури та екології заплановані видатки в сумі 5 259,7 тис.грн, а саме:

НАПРЯМКИ ВИДАТКІВ	Касові видатки за 2023 рік, тис.грн.	Уточнений річний план станом на 01.09.2024 року, тис.грн.	Бюджетні призначення на 2025рік, тис.грн.	Відхилення до уточненого плану 2024 року	
				тис.грн	%
Запобігання утворенню та управління відходами міста Черкаси, в т.ч.:	3 249,2	8 035,7	5 259,7	-2 776,0	-34,5
розробка плану управління відходами міста Черкаси	-	2 000,0	100,0	-1 900,0	-95,0
утримання в належному санітарному стані територій, прилеглих до контейнерних майданчиків (фінансова підтримка КП "Черкаська служба чистоти")	3 249,2	4 371,2	4 371,2	-	-
поточний ремонт контейнерних майданчиків (фінансова підтримка КП "Черкаська служба чистоти")	-	788,4	788,4	-	-
придбання контейнерів (фінансова підтримка КП "Черкаська служба чистоти")	-	876,0	-	-	-

*До набрання чинності даної Програми (15.08.2023) видатки здійснювалися по Програмі розвитку і утримання житлово-комунального господарства міста Черкаси на 2022-2026 роки.

3. По бюджетній програмі «Заходи, пов'язані з поліпшенням питної води» за рахунок коштів загального фонду для реалізації заходів **Програми розвитку і утримання житлово-комунального господарства міста Черкаси на 2022-2026 роки**, затвердженої рішенням Черкаської міської ради від 20.01.2022 № 17-81 (зі змінами) (головний розпорядник коштів – департамент житлово-комунального комплексу) на проведення робіт

по дослідженню питної води з нецентралізованих джерел водопостачання заплановані видатки в сумі 114,5 тис.грн на рівні уточненого плану 2024 року.

4. По бюджетній програмі «Інша діяльність у сфері житлово-комунального господарства» на виконання заходів програми «**Поводження з безпритульними тваринами у місті Черкаси на 2021-2025 роки**», затвердженої рішенням Черкаської міської ради 24.12.2020 року № 2-41 (головний розпорядник коштів - департамент дорожньо-транспортної інфраструктури) передбачено надання фінансової підтримки КП «Черкаська служба чистоти» на утримання та лікування безпритульних тварин, що знаходяться у комунальних притулках (харчування, прибирання, лікування) в сумі 2 027,7 тис.грн на рівні уточненого плану 2024 року.

5. По бюджетній програмі «Витрати, пов'язані з наданням та обслуговуванням пільгових довгострокових кредитів, наданих громадянам на будівництво/ реконструкцію/ придбання житла» у бюджеті міської територіальної громади на 2024 рік на фінансування витрат, пов'язаних з наданням та обслуговуванням кредитів, передбачені кошти в сумі 963,1 тис.грн, у т.ч. по загальному фонду – 857,1 тис.грн, по спеціальному фонду – 106,0 тис.грн, з них:

- по **Програмі молодіжного житлового кредитування в м. Черкаси на 2023-2027 роки**, затвердженої рішенням Черкаської міської ради від 26.01.2023 №35-22 (головний розпорядник коштів – департамент освіти та гуманітарної політики) на фінансування витрат, пов'язаних з наданням та обслуговуванням кредитів, що становить 6 відсотків обсягів кредитних коштів передбачені видатки в сумі 210,0 тис.грн, у т.ч. по загальному фонду – 104,0 тис.грн, по спеціальному фонду – 106,0 тис.грн,.

- по **Програмі пільгового житлового кредитування учасників антитерористичної операції/ операції об'єднаних сил і бійців добровольців, які брали участь у захисті територіальної цілісності та державного суверенітету на Сході України, осіб, які брали безпосередню участь у заходах необхідних для забезпечення оборони України, захисту безпеки населення та інтересів держави у зв'язку з військовою агресією Російської федерації проти України та членів їх сімей в м. Черкаси на 2021-2025 роки**, затвердженої рішенням Черкаської міської ради від 25.11.2020 № 2-6405 (головний розпорядник коштів – департамент житлово-комунального комплексу), на фінансування витрат, пов'язаних з наданням та обслуговуванням кредитів, що становить 5 відсотків обсягів кредитних коштів передбачені видатки по загальному фонду в сумі 753,1 тис.грн.

ТРАНСПОРТ ТА ТРАНСПОРТНА ІНФРАСТРУКТУРА, ДОРОЖНЄ ГОСПОДАРСТВО

По програмі розвитку міського електротранспорту у м.Черкаси на **2022-2025 роки**, затвердженій рішенням Черкаської міської ради від 09.12.2021 №15-20, по загальному фонду бюджету Черкаської міської територіальної громади на 2025 рік по головному розпоряднику коштів - департаменту департаменту дорожньо-транспортної інфраструктури та екології заплановані видатки на оплату транспортних послуг відповідно до договору про організацію надання транспортних послуг з перевезень міським електричним транспортом, затвердженого Постановою Кабінету Міністрів України від 14.11.2012 №1045 «Про затвердження Типового договору про організацію надання транспортних послуг з перевезень міським електричним транспортом та внесення змін до Правил надання населенню послуг з перевезень міським електротранспортом» в сумі 127002,0 тис.грн, що на 2,2 % більше уточненого плану 2024 року.

По програмі будівництва, реконструкції, ремонту та утримання об'єктів вулично-дорожньої мережі міста Черкаси на **2021-2025 роки**, затвердженої рішенням Черкаської міської ради від 24.12.2020 №2-44, по загальному фонду бюджету Черкаської міської територіальної громади на 2025 рік, по головному розпоряднику коштів - департаменту дорожньо-транспортної інфраструктури та екології заплановані видатки у сумі 207 800,0 тис.грн, що на 2 237,2 тис.грн або на 1,1 відс. менше уточненого плану 2024 року.

Видатки загального фонду на проведення робіт, пов'язаних із будівництвом, реконструкцією, ремонтом і утриманням автомобільних доріг та дорожньої інфраструктури на 2025 рік:

Назва напрямків	Касові видатки за 2023 рік, тис.грн*	Уточнений річний план станом на 01.09.2024 року, тис.грн*	Бюджетні призначення на 2025 рік, тис.грн	Відхилення до уточненого плану 2024 року	
				тис.грн	%
Поточний ремонт дорожнього покриття	135 121,4	53 742,1	53 722,3	-19,8	-0,04
Поточний ремонт та утримання мереж зливової каналізації	8 477,8	6 622,1	6 700,0	77,9	1,2
Поточний ремонт та утримання технічних засобів регулювання дорожнього руху	7 783,1	9 155,0	9 120,0	-35,0	-0,4
Інвентаризація та паспортизація дорожнього господарства	126,4	120,0	-	-120,0	-100,0
Фінансова підтримка КП "ЧЕЛУАШ" на проведення термінового (позапланового) поточного ремонту та утримання об'єктів вулично-дорожньої мережі, в т.ч:	155 203,1	140 398,1	138 257,7	-2 140,4	-1,5
Поточний ремонт дорожнього покриття	49 212,3	49 561,7	49 561,7	-	-
Поточний ремонт пішохідних тротуарів	12 520,8	9 870,7	9 870,7	-	-
Поточний ремонт внутрішньоквартальних проїздів	7 100,0	5 597,2	5 597,2	-	-
Поточний ремонт та утримання мереж зливової каналізації	5 435,0	4 296,5	4 296,5	-	-
Нанесення розмітки проїзної частини	9 543,3	7 281,5	7 281,5	-	-
Поточний ремонт та утримання технічних засобів регулювання дорожнього руху	1 799,8	2 150,9	2 150,9	-	-
Погашення кредиторської заборгованості за рішенням суду	979,9	2 246,6	-	-2 246,6	-100,0
Інші заходи із розвитку та збереження вулично-дорожньої мережі міста (зимове та літнє утримання доріг, утримання зелених насаджень, ремонт та утримання штучних споруд, малих архітектурних форм, зупинок громадського транспорту, інвентаризація та паспортизація дорожнього господарства)	68 612,0	59 393,0	59 499,2	106,2	0,2
РАЗОМ:	306 711,8	210 037,3	207 800,0	-2 237,3	-1,1

*протягом I кварталу 2023 року видатки на дорожнє господарство здійснювалися по головному розпоряднику коштів – департаменту житлово-комунального комплексу; видатки на інвентаризацію та паспортизацію дорожнього господарства здійснюються по головному розпоряднику коштів – департаменту архітектури та містобудування.

ІНШІ ПРОГРАМИ ТА ЗАХОДИ, ПОВ'ЯЗАНІ З ЕКОНОМІЧНОЮ ДІЯЛЬНІСТЮ

Інші заходи у сфері зв'язку, телекомунікації та інформатики

За бюджетною програмою КПКВК 7530 «Інші заходи у сфері зв'язку, телекомунікації та інформатики» по головному розпоряднику коштів - департаменту освіти та гуманітарної політики Черкаської міської ради, на реалізацію завдань та заходів **Програми цифрового перетворення Черкаської міської територіальної громади "Цифрове місто Черкаси" на 2022-2025 роки** (затверджена рішенням міської ради від 01.12.2022 №22-24, зі змінами) з метою надання фінансової підтримки КП «Інститут розвитку міста та цифрової трансформації», передбачено 3062,3 тис. грн на забезпечення сталого функціонування КП «Інститут розвитку міста та цифрової трансформації» (заробітна плата та нарахування на оплату праці, комунальні та інші послуги); на закупівлю послуг у сфері інформатизації та послуг з адміністрування (обслуговування) програмного забезпечення.

Сприяння розвитку малого та середнього підприємництва

За бюджетною програмою КПКВК 7610 «Сприяння розвитку малого та середнього підприємництва» по головному розпоряднику коштів - департаменту економіки та розвитку Черкаської міської ради на реалізацію завдань та заходів **Програми сприяння залученню інвестицій та розвитку підприємництва у м. Черкаси на 2022-2026 роки** (затверджена рішенням міської ради від 09.12.2021 № 15-5 зі змінами) передбачено 3370,0 тис. грн на послуги сторонніх фахівців, організацію освітніх заходів, навчальних семінарів, практикумів, круглих столів з питань підприємницької діяльності, надання часткової компенсації ставок за кредитами суб'єктам підприємницької діяльності, часткове відшкодування витрат на участь у виставково-ярмаркових заходах, реалізацію заходів з цифровізації, енергоефективних заходів, фінансову підтримку бізнес-проектів.

Заходи з енергозбереження

За бюджетною програмою КПКВК 7640 «Заходи з енергозбереження» по головному розпоряднику коштів - департаменту економіки та розвитку Черкаської міської ради на реалізацію завдань та заходів **Програми підвищення енергоефективності та зменшення споживання енергоресурсів у місті Черкаси на 2022-2026 роки** (затверджена рішенням Черкаської міської ради від 09.12.2021 № 15-15) передбачено 188,2 тис. грн на оплату за послуги з права використання програмного забезпечення для моніторингу та аналізу споживання енергоресурсів, часткову компенсацію відсоткової ставки за кредитами фізичним особам на енергозберігаючі заходи, послуги залучених фахівців, сплату внесків за участь у програмі «Європейська Енергетична відзнака».

Членські внески до асоціацій органів місцевого самоврядування

За бюджетною програмою КПКВК 7680 «Членські внески до асоціацій органів місцевого самоврядування» по головному розпоряднику коштів – управлінню інформаційної політики Черкаської міської ради на реалізацію завдань та заходів **Програми здійснення заходів, що не могли бути передбачені під час складання бюджету та порядок надання матеріальної допомоги громадянам міста** (затверджена рішенням Черкаської міської ради від 17.03.2015 № 2-1096) передбачено 397,7 тис. грн на сплату членських внесків до Асоціації міст України та Асоціації «Енергоефективні міста України».

Захист населення і території від надзвичайних ситуацій

Заходи запобігання та ліквідації надзвичайних ситуацій та наслідків стихійного лиха

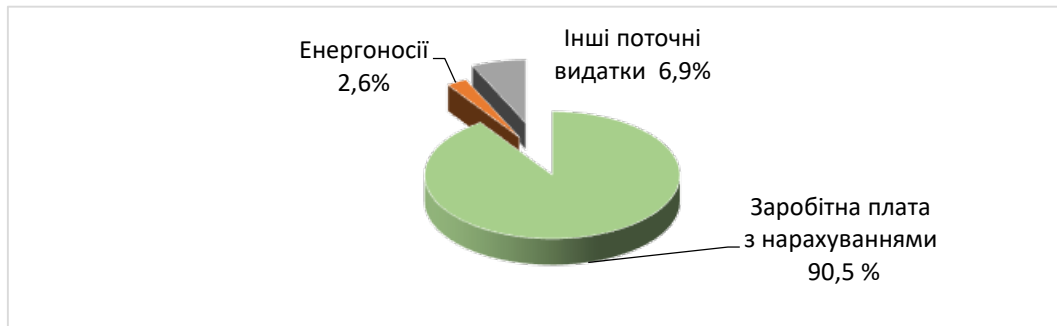
По бюджетній програмі за рахунок коштів загального фонду бюджету заплановано видатки по головному розпоряднику коштів – управлінню цивільного захисту по **програмі реалізації заходів цивільного захисту населення та території Черкаської міської територіальної громади на 2023-2026 роки**, затвердженій рішенням Черкаської міської ради від 22.12.2022 № 34-30 (зі змінами) в сумі 4 600,0 тис.грн на придбання паливно-мастильних матеріалів для забезпечення роботи автотранспортної техніки, автономних джерел живлення, технічних засобів для проведення рятувальних та інших невідкладних робіт, пов'язаних з загрозою або виникненням надзвичайних ситуацій (аварій, подій) техногенного та природного характеру.

Заходи з організації рятування на водах

По бюджетній програмі за рахунок коштів загального фонду бюджету міської територіальної громади передбачено кошти по головному розпоряднику коштів – управлінню цивільного захисту в сумі 5 004,7 тис. грн на утримання міської комунальної

аварійно-рятувальної служби, з них на: оплату праці – 3 829,4 тис. грн, нарахування на заробітну плату – 699,5 тис. грн, оплату комунальних послуг та енергоносіїв – 131,0 тис. грн, інші видатки – 344,8 тис. грн.

Структура видатків загального фонду по заходах з організації рятування на водах на 2025 рік



Видатки загального фонду на заходи з організації рятування на водах на 2025 рік:

Напрями використання коштів	Касові видатки за 2023 рік, тис. грн.	Уточнений річний план станом на 01.09.2024 року, тис. грн.	Бюджетні призначення на 2025 рік, тис. грн.	Відхилення до уточненого плану 2024 року	
				тис. грн	%
Заробітна плата з нарахуваннями	3 580,1	4 872,2	4 528,9	-343,3	-7,0
Оплата комунальних послуг та енергоносіїв	91,2	119,5	131,0	11,5	9,6
Інші видатки	470,0	344,7	344,8	0,1	0,0
Всього	4 141,3	5 336,4	5 004,7	-331,7	-6,2

Громадський порядок та безпека

Заходи та роботи з мобілізаційної підготовки місцевого значення

За бюджетною програмою КПКВК 8220 «Заходи та роботи з мобілізаційної підготовки місцевого значення» по головному розпоряднику коштів - управлінню цивільного захисту Черкаської міської ради на реалізацію завдань та заходів, передбачених **Програмою організації і сприяння взяття громадян на військовий облік призовників, їх призову на військову службу та здійснення заходів, пов'язаних з мобілізацією на 2025-2027 роки** (затверджена рішенням Черкаської міської ради від 05.12.2024 № 68-1) передбачено 3562,3 тис. грн, з них на: оплату праці з нарахуваннями – 1288,3 тис. грн, інші видатки – 2274,0 тис. грн(на придбання паливно- мастильних матеріалів, товарів, послуг).

Резервний фонд місцевого бюджету

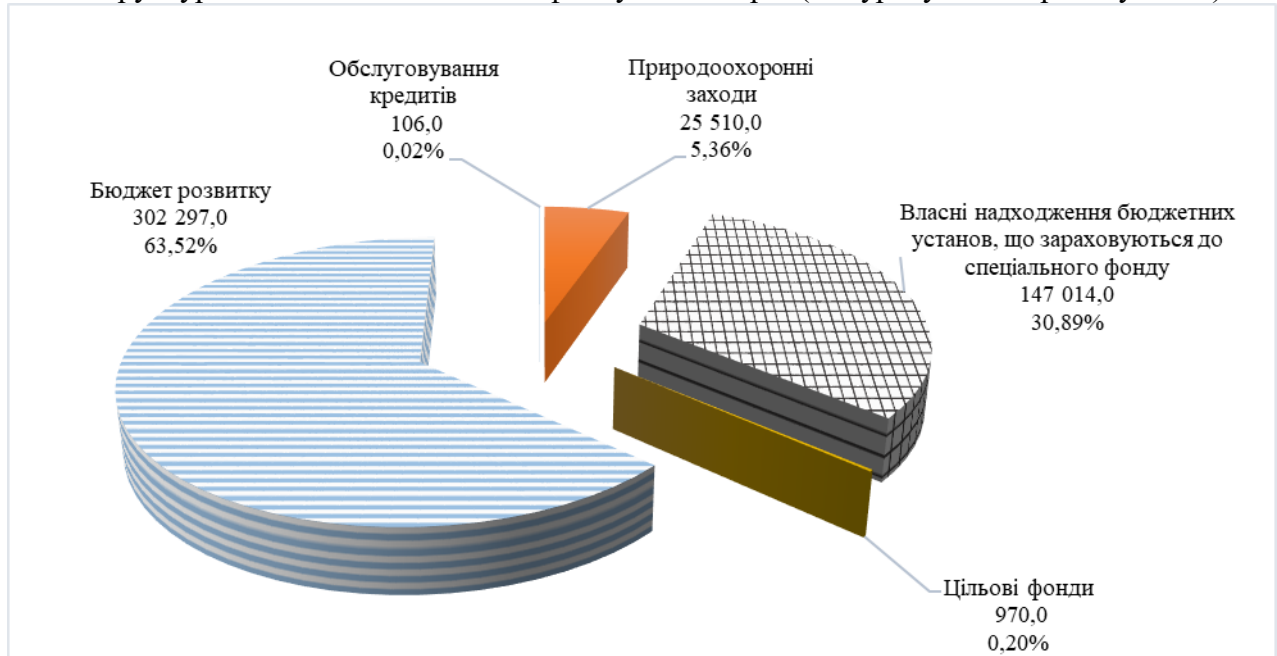
У бюджеті міської територіальної громади заплановані нерозподілені видатки у сумі 150 000,0 тис.грн на заходи з ліквідації наслідків надзвичайних ситуацій техногенного, природного, соціально характеру та інші непередбачені заходи, які відповідно до чинного законодавства можуть здійснюватися за рахунок коштів місцевого бюджету, але не мають постійного характеру і не могли бути передбачені під час складання проекту бюджету.

СПЕЦІАЛЬНИЙ ФОНД

Спеціальний фонд бюджету Черкаської міської територіальної громади в частині видатків та кредитування у сумі 473 051,0 тис.грн сформовано за рахунок: власних надходжень бюджетних установ і закладів – 147 014,0 тис.грн, надходжень до бюджету

розвитку – 302 297,0 тис.грн, надходжень до фонду охорони навколишнього природного середовища – 25 510,0 тис.грн, надходжень до цільового екологічного фонду охорони та відтворення зелених насаджень міста Черкаси – 970,0 тис.грн, повернення кредитів, наданих з місцевого бюджету – 2 800,0 тис.грн, відсотків за користування довгостроковим кредитом, що надається з місцевих бюджетів молодим сім'ям та самотнім молодим громадянам на будівництво (реконструкцію) та придбання житла – 60,0 тис. грн.

Структура видатків спеціального фонду на 2025 рік (без урахування кредитування)



БЮДЖЕТ РОЗВИТКУ

Обсяг коштів спеціального фонду бюджету Черкаської міської територіальної громади (бюджет розвитку) на 2025 рік у сумі 302 297,0 тис.грн заплановано спрямувати на департамент економіки та розвитку, КПКВК 2717370 «Реалізація інших заходів щодо соціально-економічного розвитку територій» на реалізацію заходів, що спрямовуються на придбання основного капіталу, необоротних активів, будівництво, реконструкцію і реставрацію, капітальний ремонт об'єктів міської інфраструктури згідно Стратегії розвитку міста Черкаси (а саме: за рахунок коштів, що передаються із загального фонду до бюджету розвитку (спеціального фонду) – 166 014,2 тис.грн; за рахунок доходів бюджету розвитку – 44 189,0 тис.грн; за рахунок коштів від повернення кредитів, наданих з місцевого бюджету – 92 093,8 тис.грн (в т.ч. наданих для виконання гарантійних зобов'язань за позичальників, що отримали кредити під місцеві гарантії – 89 293,8 тис.грн, наданих учасникам антитерористичної операції/ операції об'єднаних сил і бійцям-добровольцям, які брали участь у захисті територіальної цілісності та державного суверенітету на Сході України та членам їх сімей на будівництво та придбання житла – 2 800,0 тис.грн)). Розподіл коштів за об'єктами бюджету розвитку здійснюється відповідно Програми соціально-економічного розвитку м. Черкаси. Дана програма не затверджена. Отже, розподіл коштів за об'єктами буде здійснено окремим рішенням Черкаської міської ради при внесенні змін до бюджету Черкаської міської територіальної громади на 2025 рік.

ВИКОНАННЯ ЗАХОДІВ ЗА РАХУНОК ЦІЛЬОВИХ ФОНДІВ, УТВОРЕНИХ ВЕРХОВНОЮ РАДОЮ АВТОНОМНОЇ РЕСПУБЛІКИ КРИМ, ОРГАНАМИ МІСЦЕВОГО САМОВРЯДУВАННЯ І МІСЦЕВИМИ ОРГАНАМИ ВИКОНАВЧОЇ ВЛАДИ І ФОНДІВ, УТВОРЕНИХ ВЕРХОВНОЮ РАДОЮ АВТОНОМНОЇ РЕСПУБЛІКИ КРИМ, ОРГАНАМИ МІСЦЕВОГО САМОВРЯДУВАННЯ І МІСЦЕВИМИ ОРГАНАМИ ВИКОНАВЧОЇ ВЛАДИ

На 2025 рік по програмі «Екологія 2021-2026», затвердженій рішенням Черкаської міської ради від 24.12.2020 № 2-42 по головному розпоряднику коштів – департаменту дорожньо-транспортної інфраструктури та екології, відповідно до Положення про екологічний фонд охорони та відтворення зелених насаджень міста Черкаси, затвердженого рішенням Черкаської міської ради від 16.06.2005 № 8-204, передбачені видатки по спеціальному фонду бюджету Черкаської міської територіальної громади в сумі 970,0 тис. грн. Кошти передбачено спрямувати на компенсаційні висадки зелених насаджень (озеленення) на території об'єктів природно-заповідного фонду.

УТИЛІЗАЦІЯ ВІДХОДІВ

На 2025 рік по програмі запобігання утворенню та управління відходами міста Черкаси на 2023-2026 роки, затвердженій рішенням Черкаської міської ради від 15.08.2023 № 45-23 по головному розпоряднику коштів – департаменту дорожньо-транспортної інфраструктури та екології, передбачено видатки за рахунок коштів загального фонду бюджету в сумі 14 507,0 тис.грн. Кошти передбачено спрямувати на збір, переробку та утилізацію відходів (фінансова підтримка КП «Екологія»).

ОХОРОНА НАВКОЛИШНЬОГО ПРИРОДНОГО СЕРЕДОВИЩА

Відповідно до Положення про міський цільовий фонд охорони навколишнього природного середовища, затвердженого рішенням Черкаської міської ради від 26.12.2013 № 4-425 (розпорядник коштів – департамент дорожньо-транспортної інфраструктури та екології) за рахунок екологічного податку та інших надходжень до фонду охорони навколишнього природного середовища по спеціальному фонду бюджету Черкаської міської територіальної громади на 2025 рік заплановані видатки на природоохоронні заходи у сумі 25 510,0 тис.грн. з них: по програмі «Екологія 2021-2026», затвердженій рішенням Черкаської міської ради від 24.12.2020 № 2-42 – 22 140,0 тис.грн, по програмі переоснащення комунальних підприємств міста Черкаси на 2019-2024 роки, затвердженій рішенням Черкаської міської ради від 05.03.2019 № 2-4035 – 3 370,0 тис.грн.

Розподіл коштів за напрямками:

№ п/п	Назва заходів	Одиниця виміру	Кількість	Загальна сума коштів на 2025 рік, тис.грн
1	Проведення аналітичного контролю за станом забруднення атмосферного повітря	од.	8125	310,0
2	Проведення робіт по боротьбі з омелою	шт.	175	700,0
3	Проведення заходів по боротьбі зі шкідниками на зелених насадженнях	шт.	1200	600,0
4	Утилізація та збір небезпечних відходів	м ³	58	580,0
5	Виготовлення проектів землеустрою щодо встановлення меж об'єктів природно-заповідного фонду міста Черкаси	шт.	5	300,0
6	Озеленення та догляд за зеленими насадженнями	га	2,46	12 950,0

№ п/п	Назва заходів	Одиниця виміру	Кількість	Загальна сума коштів на 2025 рік, тис.грн
7	Проведення заходів по боротьбі з об'єктами рослинного карантину	га	19	950,0
8	Ліквідація наслідків буреломів, сніговалів, вітровалів	м ³	1000	700,0
9	Збереження природно-заповідного фонду (утримання об'єктів природно-заповідного фонду)	га	24,4	5 050,0
10	Придбання машин для збору та транспортування відходів (капітальні трансфери КП "Екологія")	од.	1	3 370,0
	ВСЬОГО ВИДАТКІВ			25 510,0

КРЕДИТУВАННЯ

Пільгові довгострокові кредити молодим сім'ям та одиноким молодим громадянам на будівництво/придбання житла та їх повернення

У бюджеті Черкаської міської територіальної громади на 2025 рік по **Програмі молодіжного житлового кредитування в м. Черкаси на 2023-2027 роки**, затвердженої рішенням Черкаської міської ради від 26.01.2023 № 35-22 (головний розпорядник коштів – департамент освіти та гуманітарної політики) на надання пільгових довгострокових кредитів молодим сім'ям та одиноким молодим громадянам на придбання житла, передбачено кошти в сумі 3 500 тис.грн, в т.ч. по загальному фонду – 1 733,5 тис.грн, по спеціальному фонду – 1 766,5 тис.грн.

Повернення кредитів, наданих молодим сім'ям та одиноким громадянам на будівництво, придбання житла передбачено в сумі 1 812,5 тис.грн.

Довгострокові кредити громадянам на будівництво / реконструкцію / придбання житла та їх повернення

У бюджеті Черкаської міської територіальної громади на 2025 рік по **Програмі пільгового житлового кредитування учасників антитерористичної операції/ операції об'єднаних сил і бійців добровольців, які брали участь у захисті територіальної цілісності та державного суверенітету на Сході України, осіб, які брали безпосередню участь у заходах необхідних для забезпечення оборони України, захисту безпеки населення та інтересів держави у зв'язку з військовою агресією Російської федерації проти України та членів їх сімей в м. Черкаси на 2021-2025 роки**, затвердженої рішенням Черкаської міської ради від 25.11.2020 № 2-6405 (головний розпорядник коштів – департамент житлово-комунального комплексу), передбачено надання кредитів по загальному фонду бюджету Черкаської міської територіальної громади у сумі 15 062,7 тис.грн

Повернення пільгових довготермінових кредитів, наданих учасникам антитерористичної операції/операції об'єднаних сил і бійцям - добровольцям, які брали участь у захисті територіальної цілісності та державного суверенітету на Сході України та членам їх сімей на будівництво та придбання житла передбачено в сумі 2 800,0 тис.грн.

Виконання гарантійних зобов'язань за позичальників, що отримали кредити під місцеві гарантії

Відповідно до вимог статті 17 Бюджетного кодексу України для забезпечення Черкаською міською радою гарантійних зобов'язань за позичальників, що отримали

кредити під місцеві гарантії, по головному розпоряднику коштів – департаменту фінансової політики, за рахунок спеціального фонду (бюджет розвитку) заплановано витрати в сумі 89 293,8 тис.грн, в тому числі:

- по КП «Черкасиводоканал» - 39 869,5 тис.грн за субкредитом на реалізацію інвестиційного проекту «Модернізація водопровідних та каналізаційних насосних станцій» в рамках спільного з Міжнародним банком реконструкції та розвитку проекту «Розвиток міської інфраструктури»;

- по КПТМ «Черкаситеплокомуненерго» - 49 424,3 тис.грн за кредитом від Європейського банку реконструкції та розвитку на реалізацію інвестиційного проекту «Ефективне використання енергоресурсів у місті Черкаси».

Повернення коштів, наданих для виконання гарантійних зобов'язань за позичальників, що отримали кредити під місцеві гарантії планується у сумі 89 293,8 тис.грн.

МІЖБЮДЖЕТНІ ТРАНСФЕРТИ

На 2025 рік в бюджеті територіальної громади передбачені міжбюджетні трансферти, а саме:

- інші субвенції з місцевого бюджету в сумі 23 787,8 тис.грн по Програмі підтримки Збройних Сил України на 2024-2025 роки;

- надання субвенції державному бюджету в сумі 276 212,2 тис.грн, з них:
по Програмі підтримки Збройних Сил України на 2024-2025 роки в сумі 268 907,2 тис.грн;

по Програмі протидії тероризму на території міста Черкаси на 2021-2025 роки – 1 000,0 тис.грн;

по програмі забезпечення законності та профілактики правопорушень у місті Черкаси на 2022-2026 роки – 1 000,0 тис.грн;

по програмі реалізації заходів цивільного захисту населення та території Черкаської міської територіальної громади на 2023-2026 роки – 5 305,0 тис.грн;

- реверсна дотація в сумі 277 243,3 тис. грн, яка буде вилучатися протягом року до державного бюджету.

**Директор департаменту
фінансової політики**

Тетяна ХАРЕНКО

Інформація про виконання бюджету Черкаської міської територіальної громади станом на 01.11.2024 року

Найменування показника	Код бюджетної класифікації	Загальний фонд			Спеціальний фонд			Всього		
		Уточнений план на 2024 р.	Виконано	%	Уточнений план на 2024 р.	Виконано	%	Уточнений план на 2024 р.	Виконано	%
Податкові надходження:	10000000	3 663 713,7	2 907 659,0	79,4%	19 000,0	15 474,9	81,4%	3 682 713,7	2 923 133,9	79,4%
Податки на доходи, податки на прибуток, податки на збільшення ринкової вартості	11000000	2 116 991,9	1 674 344,2	79,1%				2 116 991,9	1 674 344,2	79,1%
Податок та збір на доходи фізичних осіб	11010000	2 100 791,9	1 673 401,3	79,7%				2 100 791,9	1 673 401,3	79,7%
Податок на доходи фізичних осіб, що сплачується податковими агентами, із доходів платника податку у вигляді заробітної плати	11010100	1 998 547,7	1 582 017,1	79,2%				1 998 547,7	1 582 017,1	79,2%
Податок на доходи фізичних осіб з грошового забезпечення, грошових винагород та інших виплат, одержаних військовослужбовцями, поліцейськими та особами рядового і начальницького складу, що сплачується податковими агентами	11010200		-1 406,7						-1 406,7	
Податок на доходи фізичних осіб, що сплачується податковими агентами, із доходів платника податку інших ніж заробітна плата	11010400	54 000,0	39 716,9	73,5%				54 000,0	39 716,9	73,5%
Податок на доходи фізичних осіб, що сплачується фізичними особами за результатами річного декларування	11010500	46 400,0	50 266,6	108,3%				46 400,0	50 266,6	108,3%
Податок на доходи фізичних осіб із доходів спеціалістів резидента Дія Сіті	11011200	1 444,2	2 691,1	186,3%				1 444,2	2 691,1	186,3%
Податок на доходи фізичних осіб у вигляді мінімального податкового зобов'язання, що підлягає сплаті фізичними особами	11011300	400,0	116,3	29,1%				400,0	116,3	29,1%
Податок на прибуток підприємств	11020000	16 200,0	942,9	5,8%				16 200,0	942,9	5,8%
Податок на прибуток підприємств та фінансових установ комунальної власності	11020200	16 200,0	942,9	5,8%				16 200,0	942,9	5,8%
Рентна плата та плата за використання інших природних ресурсів	13000000	245,2	34,1	13,9%				245,2	34,1	13,9%
Рентна плата за спеціальне використання лісових ресурсів	13010000	0,2	1,0	506,9%				0,2	1,0	506,9%
Рентна плата за спеціальне використання води	13020000	7,2	-4,7	-65,0%				7,2	-4,7	-65,0%
Рентна плата за користування надрами	13030000	32,8	37,4	114,1%				32,8	37,4	114,1%
Рентна плата за користування надрами місцевого значення	13040000	205,0	0,3	0,2%				205,0	0,3	0,2%
Внутрішні податки на товари та послуги	14000000	482 100,6	307 703,1	63,8%				482 100,6	307 703,1	63,8%
Акцизний податок з вироблених в Україні підакцизних товарів (продукції)	14020000	25 740,0	14 511,1	56,4%				25 740,0	14 511,1	56,4%
Пальне	14021900	25 740,0	14 511,1	56,4%				25 740,0	14 511,1	56,4%
Акцизний податок з ввезених на митну територію України підакцизних товарів (продукції)	14030000	102 660,0	91 874,4	89,5%				102 660,0	91 874,4	89,5%
Пальне	14031900	102 660,0	91 874,4	89,5%				102 660,0	91 874,4	89,5%
Акцизний податок з реалізації суб'єктами господарювання роздрібною торгівлі підакцизних товарів	14040000	353 700,6	201 317,6	56,9%				353 700,6	201 317,6	56,9%
Акцизний податок з реалізації виробниками та/або імпортерами, у тому числі в роздрібній торгівлі тютюнових виробів, тютюну та промислових замінників тютюну, рідин, що використовуються в електронних сигаретах, що оподатковується згідно з підпунктом 213.1.14 пункту 213.1 статті 213 Податкового кодексу України	14040100	251 580,0	123 715,8	49,2%				251 580,0	123 715,8	49,2%
Акцизний податок з реалізації суб'єктами господарювання роздрібною торгівлі підакцизних товарів (крім тих, що оподатковуються згідно з підпунктом 213.1.14 пункту 213.1 статті 213 Податкового кодексу України)	14040200	102 120,6	77 601,9	76,0%				102 120,6	77 601,9	76,0%
Місцеві податки і збори	18000000	1 064 376,0	925 577,6	87,0%				1 064 376,0	925 577,6	87,0%
Податок на майно	18010000	363 874,0	296 804,6	81,6%				363 874,0	296 804,6	81,6%
Податок на нерухоме майно	18010100-18010400	96 500,0	90 599,5	93,9%				96 500,0	90 599,5	93,9%

Найменування показника	Код бюджетної класифікації	Загальний фонд			Спеціальний фонд			Всього		
		Уточнений план на 2024 р.	Виконано	%	Уточнений план на 2024 р.	Виконано	%	Уточнений план на 2024 р.	Виконано	%
Плата за землю	18010500-18010900	265 974,0	204 455,2	76,9%				265 974,0	204 455,2	76,9%
Транспортний податок	18011000-18011100	1 400,0	1 749,9	125,0%				1 400,0	1 749,9	125,0%
Туристичний збір	18030000	3 000,0	1 117,0	37,2%				3 000,0	1 117,0	37,2%
Туристичний збір, сплачений юридичними особами	18030100	2 800,0	759,4	27,1%				2 800,0	759,4	27,1%
Туристичний збір, сплачений фізичними особами	18030200	200,0	357,6	178,8%				200,0	357,6	178,8%
Єдиний податок	18050000	697 502,0	627 655,9	90,0%				697 502,0	627 655,9	90,0%
Єдиний податок з юридичних осіб	18050300	175 834,0	91 825,6	52,2%				175 834,0	91 825,6	52,2%
Єдиний податок з фізичних осіб	18050400	521 566,0	535 729,2	102,7%				521 566,0	535 729,2	102,7%
Єдиний податок з сільськогосподарських товаровиробників, у яких частка сільськогосподарського товаровиробництва за попередній податковий (звітний) рік дорівнює або перевищує 75 відсотків	18050500	102,0	101,2	99,2%				102,0	101,2	99,2%
Інші податки та збори	19000000				19 000,0	15 474,9	81,4%	19 000,0	15 474,9	81,4%
Екологічний податок	19010000				19 000,0	15 474,9	81,4%	19 000,0	15 474,9	81,4%
Екологічний податок, який справляється за викиди в атмосферне повітря забруднюючих речовин стаціонарними джерелами забруднення (за винятком викидів в атмосферне повітря двоокису вуглецю)	19010100				18 960,0	15 407,4	81,3%	18 960,0	15 407,4	81,3%
Надходження від скидів забруднюючих речовин безпосередньо у водні об'єкти	19010200				22,0	44,5	202,1%	22,0	44,5	202,1%
Надходження від розміщення відходів у спеціально відведених для цього місцях чи на об'єктах, крім розміщення окремих видів відходів як вторинної сировини	19010300				18,0	23,0	127,6%	18,0	23,0	127,6%
Неподаткові надходження	20000000	73 201,8	71 343,1	97,5%	146 055,7	93 658,3	64,1%	219 257,5	165 001,4	75,3%
Доходи від власності та підприємницької діяльності	21000000	9 053,8	4 227,6	46,7%				9 053,8	4 227,6	46,7%
Частина чистого прибутку (доходу) державних або комунальних унітарних підприємств та їх об'єднань, що вилучається до відповідного бюджету, та дивіденди (дохід), нараховані на акції (частки) господарських товариств, у статутних капіталах яких є державна або комунальна власність	21010000	1 548,0	663,8	42,9%				1 548,0	663,8	42,9%
Плата за розміщення тимчасово вільних коштів місцевих бюджетів	21050000	2 650,0						2 650,0		
Інші надходження	21080000	4 855,8	3 563,8	73,4%				4 855,8	3 563,8	73,4%
Інші надходження	21080500	190,0	57,4	30,2%				190,0	57,4	30,2%
Штрафні санкції за порушення законодавства про патентування, за порушення норм регулювання обігу готівки та про застосування реєстраторів розрахункових операцій у сфері торгівлі, громадського харчування та послуг	21080900	10,0	78,8	788,1%				10,0	78,8	788,1%
Адміністративні штрафи та інші санкції	21081100	2 960,0	1 412,6	47,7%				2 960,0	1 412,6	47,7%
Штрафні санкції, що застосовуються відповідно до Закону України «Про державне регулювання виробництва і обігу спирту етилового, коньячного і плодового, алкогольних напоїв, тютюнових виробів, рідин, що використовуються в електронних сигаретах, та пального»	21081500	790,0	1 414,0	179,0%				790,0	1 414,0	179,0%
Адміністративні штрафи за адміністративні правопорушення у сфері забезпечення безпеки дорожнього руху, зафіксовані в автоматичному режимі	21081800	860,8	569,7	66,2%				860,8	569,7	66,2%
Кошти гарантійного та реєстраційного внесків, що визначені Законом України "Про оренду державного та комунального майна", які підлягають перерахуванню оператором електронного майданчика до відповідного бюджету	21082400	45,0	31,2	69,3%				45,0	31,2	69,3%
Адміністративні збори та платежі, доходи від некомерційної господарської діяльності	22000000	40 278,0	40 229,7	99,9%				40 278,0	40 229,7	99,9%
Плата за надання адміністративних послуг	22010000	30 000,0	29 356,0	97,9%				30 000,0	29 356,0	97,9%
Адміністративний збір за проведення державної реєстрації юридичних осіб, фізичних осіб – підприємців та громадських формувань	22010300	1 905,0	1 626,1	85,4%				1 905,0	1 626,1	85,4%
Плата за надання інших адміністративних послуг	22012500	27 203,0	26 999,1	99,3%				27 203,0	26 999,1	99,3%
Адміністративний збір за державну реєстрацію речових прав на нерухоме майно та їх обтяжень	22012600	827,0	664,8	80,4%				827,0	664,8	80,4%

Найменування показника	Код бюджетної класифікації	Загальний фонд			Спеціальний фонд			Всього		
		Уточнений план на 2024 р.	Виконано	%	Уточнений план на 2024 р.	Виконано	%	Уточнений план на 2024 р.	Виконано	%
Плата за скорочення термінів надання послуг у сфері державної реєстрації речових прав на нерухоме майно та їх обтяжень і державної реєстрації юридичних осіб, фізичних осіб – підприємців та громадських формувань, а також плата за надання інших платних послуг, пов'язаних з такою державною реєстрацією	22012900	65,0	66,0	101,6%				65,0	66,0	101,6%
Надходження від орендної плати за користування цілісним майновим комплексом та іншим державним майном	22080000	9 240,0	10 084,8	109,1%				9 240,0	10 084,8	109,1%
Державне мито	22090000	1 038,0	788,9	76,0%				1 038,0	788,9	76,0%
Державне мито, що сплачується за місцем розгляду та оформлення документів, у тому числі за оформлення документів на сладщину і дарування	22090100	868,0	700,8	80,7%				868,0	700,8	80,7%
Державне мито, не віднесене до інших категорій	22090200	10,0	0,2	1,7%				10,0	0,2	1,7%
Державне мито, пов'язане з видачею та оформленням закордонних паспортів (пасвідок) та паспортів громадян України	22090400	160,0	87,9	54,9%				160,0	87,9	54,9%
Інші неподаткові надходження	24000000	23 870,0	26 885,9	112,6%	599,0	-2 903,3	-484,7%	24 469,0	23 982,7	98,0%
Інші надходження	24060000	23 870,0	26 885,9	112,6%	400,0	316,7	79,2%	24 270,0	27 202,6	112,1%
Інші надходження	24060300	12 000,0	10 416,2	86,8%				12 000,0	10 416,2	86,8%
Кошти за шкоду, що заподіяна на земельних ділянках державної та комунальної власності, які не надані у користування та не передані у власність, внаслідок їх самовільного зайняття, використання не за цільовим призначенням, зняття ґрунтового покриву (родючого шару ґрунту) без спеціального дозволу відшкодування збитків за погіршення якості ґрунтового покриву тощо та за неодержання доходів у зв'язку з тимчасовим невикористанням земельних ділянок	24062200	11 870,0	16 469,7	138,8%						
Доходи від операцій з кредитування та надання гарантій	24110000				199,0	228,3	114,7%	199,0	228,3	114,7%
Плата за гарантії, надані Верховною Радою Автономної Республіки Крим, міськими та обласними радами	24110700				24,0	22,0	91,7%	24,0	22,0	91,6%
Відсотки за користування довгостроковим кредитом, що надається з місцевих бюджетів молодим сім'ям та одиноким молодим громадянам на будівництво (реконструкцію) та придбання житла	24110900				55,0	56,7	103,1%	55,0	56,7	103,1%
Відсотки за користування пільговим довгостроковим кредитом, що надається з місцевих бюджетів, внутрішньо переміщеним особам, учасникам проведення антитерористичної операції (АТО) та/або учасникам проведення операції ОБ'єднаних сил (ООС) на будівництво або придбання житла, і пеня за порушення строку платежу з погашення кредиту	24111200				120,0	149,6	124,6%	120,0	149,6	124,6%
Надходження коштів пайової участі у розвитку інфраструктури населеного пункту	24170000					-3 448,3			-3 448,3	
Власні надходження бюджетних установ	25000000				145 456,7	96 561,5	66,4%	145 456,7	96 561,5	66,4%
Надходження від плати за послуги, що надаються бюджетними установами згідно із законодавством	25010000				117 833,8	68 725,4	58,3%	117 833,8	68 725,4	58,3%
Плата за послуги, що надаються бюджетними установами згідно з їх основною діяльністю	25010100				97 571,9	61 511,6	63,0%	97 571,9	61 511,6	63,0%
Надходження бюджетних установ від додаткової (господарської) діяльності	25010200				9 248,9	3 248,4	35,1%	9 248,9	3 248,4	35,1%
Плата за оренду майна бюджетних установ, що здійснюється відповідно до Закону України «Про оренду державного та комунального майна»	25010300				11 675,2	3 797,5	32,5%	11 675,2	3 797,5	32,5%
Надходження бюджетних установ від реалізації в установленому порядку майна (крім нерухомого майна)	25010400				177,8	167,8	94,4%	177,8	167,8	94,4%
Інші джерела власних надходжень бюджетних установ	25020000				27 622,9	27 836,2	100,8%	27 622,9	27 836,2	100,8%
Благодійні внески, гранти та дарунки	25020100					21 939,5			21 939,5	
Надходження, що отримують бюджетні установи від підприємств, організацій, фізичних осіб та від інших бюджетних установ для виконання цільових заходів, у тому числі заходів з відчуження для суспільних потреб земельних ділянок та розміщених на них інших об'єктів нерухомого майна, що перебувають у приватній власності фізичних або юридичних осіб	25020200				27 622,9	5 896,7	21,3%	27 622,9	5 896,7	21,3%

Найменування показника	Код бюджетної класифікації	Загальний фонд			Спеціальний фонд			Всього		
		Уточнений план на 2024 р.	Виконано	%	Уточнений план на 2024 р.	Виконано	%	Уточнений план на 2024 р.	Виконано	%
Доходи від операцій з капіталом	30000000	16,0	0,6	3,9%	254 693,0	53 042,8	20,8%	254 709,0	53 043,4	20,8%
Надходження від продажу основного капіталу	31000000	16,0	0,6		105 053,0	26 830,5	25,5%	105 069,0	26 831,1	25,5%
Кошти від реалізації скарбів, майна, одержаного державою або територіальною громадою в порядку спадкування чи дарування, безхазяйного майна, знахідок, а також валютних цінностей і грошових коштів, власники яких невідомі	31010000	1,0						1,0		
Надходження коштів від Державного фонду дорогоцінних металів і дорогоцінного каміння	31020000	15,0	0,6	4,1%				15,0	0,6	4,1%
Кошти від відчуження майна, що належить Автономній Республіці Крим та майна, що перебуває в комунальній власності	31030000				105 053,0	35 242,4	33,5%	105 053,0	35 242,4	33,5%
Кошти від продажу землі і нематеріальних активів	33000000				149 640,0	17 800,4	11,9%	149 640,0	17 800,4	11,9%
Кошти від продажу землі	33010000				149 640,0	17 800,4	11,9%	149 640,0	17 800,4	11,9%
Цільові фонди	50000000				1 100,0	265,0	24,1%	1 100,0	265,0	24,1%
Цільові фонди, утворені Верховною Радою Автономної Республіки Крим, Органами місцевого самоврядування та місцевими органами виконавчої влади	50110000				1 100,0	265,0	24,1%	1 100,0	265,0	24,1%
Разом доходів	900101	3 736 931,5	2 979 002,8	79,7%	420 848,7	162 440,9	38,6%	4 157 780,2	3 141 443,7	75,6%
Офіційні трансферти	40000000	810 034,4	633 373,4	78,2%	104 905,3	12 809,4	12,2%	914 939,7	646 182,8	70,6%
Додаткова дотація з державного бюджету місцевим бюджетам на здійснення повноважень органів місцевого самоврядування на деокупованих, тимчасово окупованих та інших територіях України, що зазнали негативного впливу у зв'язку з повномасштабною збройною агресією Російської Федерації	41021400	54 684,4	54 684,4	100,0%				54 684,4	54 684,4	100,0%
Субвенції з державного бюджету місцевим бюджетам	41030000	577 805,7	465 585,7	80,6%	80 095,9			657 901,6	465 585,7	70,8%
Субвенція з державного бюджету місцевим бюджетам на реалізацію проектів в рамках Надзвичайної кредитної програми для відновлення України	41031400				80 095,9			80 095,9		
Субвенція з державного бюджету місцевим бюджетам на забезпечення харчуванням учнів початкових класів закладів загальної середньої освіти	41033300	24 523,2	8 178,5	33,4%				24 523,2	8 178,5	33,4%
Субвенція з державного бюджету місцевим бюджетам на придбання обладнання, модернізацію (проведення реконструкції та капітального ремонту) їдалень (харчоблоків) закладів загальної середньої освіти	41033500	12 982,4	12 982,4	100,0%				12 982,4	12 982,4	100,0%
Освітня субвенція з державного бюджету місцевим бюджетам	41033900	540 300,1	444 424,8	82,3%				540 300,1	444 424,8	82,3%
Дотації з місцевих бюджетів іншим місцевим бюджетам	41040000	1 484,4	1 484,4	100,0%				1 484,4	1 484,4	100,0%
Інші дотації з місцевого бюджету	41040400	1 484,4	1 484,4	100,0%				1 484,4	1 484,4	100,0%
Субвенції з місцевих бюджетів іншим місцевим бюджетам	41050000	176 059,8	111 618,8	63,4%	24 809,4	12 809,4	51,6%	200 869,3	124 428,3	61,9%
Субвенція з місцевого бюджету на виплату грошової компенсації за належні для отримання жилі приміщення для сімей осіб, визначених пунктами 2-5 частини першої статті 10-1 Закону України «Про статус ветеранів війни, гарантії їх соціального захисту», для осіб з інвалідністю I - II групи, яка настала внаслідок поранення, контузії, каліцтва або захворювання, одержаних під час безпосередньої участі в антитерористичній операції, забезпеченні її проведення, здійсненні заходів із забезпечення національної безпеки і оборони, відсічі і стримування збройної агресії Російської Федерації у Донецькій та Луганській областях, забезпеченні їх здійснення, у заходах, необхідних для забезпечення оборони України, захисту безпеки населення та інтересів держави у зв'язку з військовою агресією Російської Федерації проти України, визначених пунктами 11-14 частини другої статті 7 Закону України «Про статус ветеранів війни, гарантії їх соціального захисту», та які потребують поліпшення житлових умов за рахунок відповідної субвенції з державного бюджету	41050400	133 003,6	70 585,5	53,1%				133 003,6	70 585,5	53,1%

Найменування показника	Код бюджетної класифікації	Загальний фонд			Спеціальний фонд			Всього		
		Уточнений план на 2024 р.	Виконано	%	Уточнений план на 2024 р.	Виконано	%	Уточнений план на 2024 р.	Виконано	%
Субвенція з місцевого бюджету на виплату грошової компенсації за належні для отримання жилі приміщення для сімей учасників бойових дій на території інших держав, визначених у абзаці першому пункту 1 статті 10 Закону України «Про статус ветеранів війни, гарантії їх соціального захисту», для осіб з інвалідністю I-II групи з числа учасників бойових дій на території інших держав, інвалідність яких настала внаслідок поранення, контузії, каліцтва або захворювання, пов'язаних з перебуванням у цих державах, визначених пунктом 7 частини другої статті 7 Закону України «Про статус ветеранів війни, гарантії їх соціального захисту», та які потребують поліпшення житлових умов за рахунок відповідної субвенції з державного бюджету	41050500	5 637,0	5 637,0	100,0%				5 637,0	5 637,0	100,0%
Субвенція з місцевого бюджету на виплату грошової компенсації за належні для отримання жилі приміщення для внутрішньо переміщених осіб, які захищали незалежність, суверенітет та територіальну цілісність України і брали безпосередню участь в антитерористичній операції, забезпеченні її проведення, перебуваючи безпосередньо в районах антитерористичної операції у період її проведення, у здійсненні заходів із забезпечення національної безпеки і оборони, відсічі і стримування збройної агресії Російської Федерації у Донецькій та Луганській областях, забезпеченні їх здійснення, перебуваючи безпосередньо в районах та у період здійснення зазначених заходів, та визнані особами з інвалідністю внаслідок війни III групи відповідно до пунктів 11-14 частини другої статті 7 або учасниками бойових дій відповідно до пунктів 19-21 частини першої статті 6 Закону України «Про статус ветеранів війни, гарантії їх соціального захисту», та які потребують поліпшення житлових умов за рахунок відповідної субвенції з державного бюджету	41050600	10 408,9	10 408,9	100,0%				10 408,9	10 408,9	100,0%
Субвенція з місцевого бюджету на здійснення переданих видатків у сфері освіти за рахунок коштів освітньої субвенції	41051000	7 513,6	6 343,5	84,4%				7 513,6	6 343,5	84,4%
Субвенція з місцевого бюджету за рахунок залишку коштів освітньої субвенції, що утворився на початок бюджетного періоду	41051100				12 809,4	12 809,4	100,0%	12 809,4	12 809,4	100,0%
Субвенція з місцевого бюджету на надання державної підтримки особам з особливими потребами за рахунок відповідної субвенції з державного бюджету	41051200	1 328,7	1 328,7	100,0%				1 328,7	1 328,7	100,0%
Субвенція з місцевого бюджету на забезпечення якісної, сучасної та доступної загальної середньої освіти "Нова українська школа" за рахунок відповідної субвенції з державного бюджету	41051400	8 790,2	8 790,2	100,0%				8 790,2	8 790,2	100,0%
Субвенція з місцевого бюджету за рахунок залишку коштів субвенції на надання державної підтримки особам з особливими освітніми потребами, що утворився на початок бюджетного періоду	41051700	610,4	610,4	100,0%				610,4	610,4	100,0%
Інші субвенції з місцевого бюджету	41053900	8 580,3	7 810,7	91,0%	12 000,0			20 580,3	7 810,7	38,0%
Субвенція з місцевого бюджету на виконання окремих заходів з реалізації соціального проекту «Активні парки – локації здоров'я України» за рахунок відповідної субвенції з державного бюджету	41057700	187,1	103,9	55,6%				187,1	103,9	55,6%
Всього доходів	900103	4 546 965,9	3 612 376,1	79,4%	525 754,1	175 250,4	33,3%	5 072 719,9	3 787 626,5	74,7%
Державне управління	0100	389 923,1	299 322,1	76,8%	12 491,4	9 885,2	79,1%	402 414,5	309 207,3	76,8%
Керівництво і управління у відповідній сфері у містах республіканського Автономної Республіки Крим та обласного значення	0160	378 701,8	291 543,5	77,0%	12 491,4	9 885,2	79,1%	391 193,1	301 428,7	77,1%
Інша діяльність у сфері державного управління	0180	11 221,3	7 778,6	69,3%				11 221,3	7 778,6	69,3%
Освіта	1000	2 001 897,4	1 374 155,3	68,6%	312 042,3	158 813,7	50,9%	2 313 939,7	1 532 969,0	66,2%
Охорона здоров'я	2000	176 461,7	135 194,6	76,6%	159 477,2	101 309,1	63,5%	335 938,9	236 503,7	70,4%
Соціальний захист та соціальне забезпечення	3000	252 842,4	204 477,0	80,9%	181 773,6	97 060,6	53,4%	434 616,1	301 537,6	69,4%
Надання пільг з оплати послуг зв'язку, інших передбачених законодавством пільг окремим категоріям громадян та компенсації за пільговий проїзд окремим категорій громадян	3030	1 587,0	943,3	59,4%				1 587,0	943,3	59,4%
Надання інших пільг окремим категоріям громадян відповідно до законодавства	3031	171,8	56,8	33,0%				171,8	56,8	33,0%
Надання пільг окремим категоріям громадян з оплати послуг зв'язку	3032	1 415,2	886,6	62,6%				1 415,2	886,6	62,6%
Пільгове медичне обслуговування осіб, які постраждали внаслідок Чорнобильської катастрофи	3050	3 689,6	2 663,1	72,2%				3 689,6	2 663,1	72,2%

Найменування показника	Код бюджетної класифікації	Загальний фонд			Спеціальний фонд			Всього		
		Уточнений план на 2024 р.	Виконано	%	Уточнений план на 2024 р.	Виконано	%	Уточнений план на 2024 р.	Виконано	%
Видатки на поховання учасників бойових дій та осіб з інвалідністю внаслідок війни	3090	76,9	44,7	58,1%				76,9	44,7	58,1%
Надання соціальних та реабілітаційних послуг громадянам похилого віку, особам з інвалідністю, дітям з інвалідністю в установах соціального обслуговування	3100	46 681,9	36 701,4	78,6%	9 653,1	3 924,9	40,7%	56 335,0	40 626,3	72,1%
Забезпечення соціальними послугами за місцем проживання громадян, які не здатні до самообслуговування у зв'язку з похилим віком, хворобою, інвалідністю	3104	37 861,3	29 956,7	79,1%	7 541,7	1 813,6	24,0%	45 403,0	31 770,3	70,0%
Надання реабілітаційних послуг особам з інвалідністю та дітям з інвалідністю	3105	8 820,6	6 744,7	76,5%	2 111,4	2 111,4	100,0%	10 932,0	8 856,1	81,0%
Заходи державної політики з питань дітей та їх соціального захисту	3112	426,3	208,6	48,9%				426,3	208,6	48,9%
Утримання та забезпечення діяльності центрів соціальних служб для сім'ї, дітей та молоді	3121	12 935,6	9 303,9	71,9%	1 323,9	1 323,9	100,0%	14 259,5	10 627,8	74,5%
<i>Реалізація державної політики у молодіжній сфері</i>	<i>3130</i>	<i>2 472,9</i>	<i>1 296,2</i>	<i>52,4%</i>				<i>2 472,9</i>	<i>1 296,2</i>	<i>52,4%</i>
Інші заходи та заклади молодіжної політики	3133	2 472,9	1 296,2	52,4%				2 472,9	1 296,2	52,4%
Оздоровлення та відпочинок дітей (крім заходів з оздоровлення дітей, що здійснюються за рахунок коштів на оздоровлення громадян, які постраждали внаслідок Чорнобильської катастрофи)	3140	24 936,8	24 113,3	96,7%				24 936,8	24 113,3	96,7%
Надання соціальних гарантій фізичним особам, які надають соціальні послуги громадянам похилого віку, особам з інвалідністю, дітям з інвалідністю, хворим, які не здатні до самообслуговування і потребують сторонньої допомоги	3160	3 718,9	3 123,0	84,0%				3 718,9	3 123,0	84,0%
Забезпечення реалізації окремих програм для осіб з інвалідністю	3170	415,5	405,6	97,6%				415,5	405,6	97,6%
Компенсаційні виплати особам з інвалідністю на бензин, ремонт, технічне обслуговування автомобілів, мотоциколясок і на транспортне обслуговування	3171	414,5	405,6	97,8%				414,5	405,6	97,8%
Встановлення телефонів особам з інвалідністю I і II груп	3172	1,0						1,0		
Надання пільг населенню (крім ветеранів війни і праці, військової служби, органів внутрішніх справ та громадян, які постраждали внаслідок Чорнобильської катастрофи) на оплату житлово-комунальних послуг	3180	4 136,8	2 989,0	72,3%				4 136,8	2 989,0	72,3%
Соціальний захист ветеранів війни та праці	3190	1 153,3	530,8	46,0%				1 153,3	530,8	46,0%
Надання фінансової підтримки громадським організаціям ветеранів і осіб з інвалідністю, діяльність яких має соціальну спрямованість	3192	1 153,3	530,8	46,0%				1 153,3	530,8	46,0%
Грошова компенсація за належні для отримання жилі приміщення для окремих категорій населення відповідно до законодавства	3220				149 049,6	84 935,3	57,0%	149 049,6	84 935,3	57,0%
Грошова компенсація за належні для отримання жилі приміщення для сімей осіб, визначених пунктами 2 - 5 частини першої статті 10 1 Закону України "Про статус ветеранів війни, гарантії їх соціального захисту", для осіб з інвалідністю I - II групи, яка настала внаслідок поранення, контузії, каліцтва або захворювання, одержаних під час безпосередньої участі в антитерористичній операції, забезпеченні її проведення, здійсненні заходів із забезпечення національної безпеки і оборони, відсічі і стримування збройної агресії Російської Федерації у Донецькій та Луганській областях, забезпеченні їх здійснення, у заходах, необхідних для забезпечення оборони України, захисту безпеки населення та інтересів держави у зв'язку з військовою агресією Російської Федерації проти України, визначених пунктами 11 - 14 частини другої статті 7 Закону України "Про статус ветеранів війни, гарантії їх соціального захисту", та які потребують поліпшення житлових умов	3221				133 003,6	68 889,3	51,8%	133 003,6	68 889,3	51,8%

Найменування показника	Код бюджетної класифікації	Загальний фонд			Спеціальний фонд			Всього		
		Уточнений план на 2024 р.	Виконано	%	Уточнений план на 2024 р.	Виконано	%	Уточнений план на 2024 р.	Виконано	%
Грошова компенсація за належні для отримання жилі приміщення для внутрішньо переміщених осіб, які захищали незалежність, суверенітет та територіальну цілісність України і брали безпосередню участь в антитерористичній операції, забезпеченні її проведення, перебуваючи безпосередньо в районах антитерористичної операції у період її проведення, у здійсненні заходів із забезпечення національної безпеки і оборони, відсічі і стримування збройної агресії Російської Федерації у Донецькій та Луганській областях, забезпеченні їх здійснення, перебуваючи безпосередньо в районах та у період здійснення зазначених заходів, та визнані особами з інвалідністю внаслідок війни III групи відповідно до пунктів 11 – 14 частини другої статті 7 або учасниками бойових дій відповідно до пунктів 19 – 21 частини першої статті 6 Закону України «Про статус ветеранів війни, гарантії їх соціального захисту», та які потребують поліпшення житлових умов	3222				10 408,9	10 408,9	100,0%	10 408,9	10 408,9	100,0%
Грошова компенсація за належні для отримання жилі приміщення для сімей учасників бойових дій на території інших держав, визначених у абзаці першому пункту 1 статті 10 Закону України «Про статус ветеранів війни, гарантії їх соціального захисту», для осіб з інвалідністю I-II групи з числа учасників бойових дій на території інших держав, інвалідність яких настала внаслідок поранення, контузії, каліцтва або захворювання, пов'язаних з перебуванням у цих державах, визначених пунктом 7 частини другої статті 7 Закону України «Про статус ветеранів війни, гарантії їх соціального захисту», та які потребують поліпшення житлових умов	3223				5 637,0	5 637,0	100,0%	5 637,0	5 637,0	100,0%
Видатки, пов'язані з наданням підтримки внутрішньо переміщеним та/або евакуйованим особам у зв'язку із введенням воєнного стану	3230	71,4	5,1	7,2%	21 747,1	6 876,5	31,6%	21 818,5	6 881,7	31,5%
<i>Інші заклади та заходи</i>	3240	150 539,6	122 149,0	81,1%				150 539,6	122 149,0	81,1%
Інші заходи у сфері соціального захисту і соціального забезпечення	3242	150 539,6	122 149,0	81,1%				150 539,6	122 149,0	81,1%
Культура і мистецтво	4000	55 111,3	38 900,4	70,6%	6 092,9	3 670,2	60,2%	61 204,2	42 570,6	69,6%
Забезпечення діяльності бібліотек	4030	21 644,9	15 349,0	70,9%	3 674,2	2 944,9	80,2%	25 319,1	18 293,9	72,3%
Забезпечення діяльності музеїв і виставок	4040	2 166,0	1 460,2	67,4%	21,0	16,1	76,8%	2 187,0	1 476,3	67,5%
Забезпечення діяльності палаців і будинків культури, клубів, центрів дозвілля та інших клубних закладів	4060	11 370,5	7 924,3	69,7%	2 176,6	488,1	22,4%	13 547,1	8 412,5	62,1%
Інші заклади та заходи в галузі культури і мистецтва	4080	19 930,0	14 166,9	71,1%	221,0	221,0	100,0%	20 151,0	14 387,9	71,4%
Забезпечення діяльності інших закладів в галузі культури і мистецтва	4081	17 495,7	12 159,0	69,5%				17 495,7	12 159,0	69,5%
Інші заходи в галузі культури і мистецтва	4082	2 434,3	2 007,9	82,5%	221,0	221,0	100,0%	2 655,3	2 228,9	83,9%
Фізична культура і спорт	5000	115 557,6	84 004,2	72,7%	1 666,0	1 197,7	71,9%	117 223,6	85 202,0	72,7%
Житлово-комунальне господарство	6000	220 151,5	157 066,5	71,3%	116 760,9	72 497,0	62,1%	336 912,4	229 563,6	68,1%
Утримання та ефективна експлуатація об'єктів житлово-комунального господарства	6010	51 740,8	24 241,9	46,9%	25 683,3	4 695,4	18,3%	77 424,1	28 937,3	37,4%
Експлуатація та технічне обслуговування житлового фонду	6011				2 943,6	1 435,8	48,8%	2 943,6	1 435,8	48,8%
Забезпечення діяльності з виробництва, транспортування, постачання теплової енергії	6012				12 000,0			12 000,0		
Забезпечення діяльності водопровідно-каналізаційного господарства	6013				742,0			742,0		
Забезпечення надійної та безперебійної експлуатації ліфтів	6015				9 997,7	3 259,7	32,6%	9 997,7	3 259,7	32,6%
Організація благоустрою населених пунктів	6030	165 028,4	130 537,9	79,1%	91 000,9	67 770,9	74,5%	256 029,3	198 308,9	77,5%
Заходи, пов'язані з поліпшенням питної води	6040	114,5						114,5		
Регулювання цін/тарифів на житлово-комунальні послуги	6070	382,9						382,9		
Реалізація державних та місцевих житлових програм	6080	857,1	827,1	96,5%	76,7	30,7	40,0%	933,8	857,8	91,9%
Інша діяльність у сфері житлово-комунального господарства	6090	2 027,7	1 459,6	72,0%				2 027,7	1 459,6	72,0%
Будівництво та регіональний розвиток	7300	2 090,0	128,9	6,2%	126 651,5	12 896,8	10,2%	128 741,5	13 025,7	10,1%
Будівництво об'єктів житлово-комунального господарства	7310				4 234,2	1 374,3	32,5%	4 234,2	1 374,3	32,5%
Будівництво освітніх установ та закладів	7321				26 122,3	10 122,4	38,8%	26 122,3	10 122,4	38,8%
Будівництво інших об'єктів комунальної власності	7330				140,0			140,0		
Проектування, реставрація та охорона пам'яток архітектури	7340	2 090,0	128,9	6,2%	400,0			2 490,0	128,9	5,2%
Виконання інвестиційних проектів	7360				95 755,1	1 400,0	1,5%	95 755,1	1 400,0	1,5%
Транспорт та транспортна інфраструктура, дорожнє господарство	7400	348 575,2	292 241,1	83,8%	181 944,3	105 027,1	57,7%	530 519,6	397 268,3	74,9%
Інші заходи у сфері електротранспорту	7426	124 324,1	106 973,1	86,0%				124 324,1	106 973,1	86,0%
Інша діяльність у сфері транспорту	7450				1 500,0					

Найменування показника	Код бюджетної класифікації	Загальний фонд			Спеціальний фонд			Всього		
		Уточнений план на 2024 р.	Виконано	%	Уточнений план на 2024 р.	Виконано	%	Уточнений план на 2024 р.	Виконано	%
Утримання та розвиток автомобільних доріг та дорожньої інфраструктури за рахунок коштів місцевого бюджету	7461	224 251,1	185 268,0	82,6%	180 444,3	105 027,1	58,2%	404 695,4	290 295,2	71,7%
Зв'язок, телекомунікації та інформатика	7530	3 397,1	2 232,6	65,7%				3 397,1	2 232,6	65,7%
Інші програми та заходи, пов'язані з економічною діяльністю	7600	5 571,3	2 560,1	46,0%	133 976,1	121 905,1	91,0%	139 547,3	124 465,3	89,2%
Сприяння розвитку малого та середнього підприємництва	7610	5 020,9	2 150,0	42,8%	499,5			5 520,4	2 150,0	38,9%
Заходи з енергозбереження	7640	179,7	39,4	21,9%				179,7	39,4	21,9%
Проведення експертної грошової оцінки земельної ділянки чи права на неї	7650				90,0	1,3	1,4%	90,0	1,3	1,4%
Підготовка земельних ділянок несільськогосподарського призначення або прав на них комунальної власності для продажу на земельних торгах та проведення таких торгів	7660				1 490,0	692,2	46,5%	1 490,0	692,2	46,5%
Внески до статутного капіталу суб'єктів господарювання	7670				130 796,6	120 947,0	92,5%	130 796,6	120 947,0	92,5%
Членські внески до асоціацій органів місцевого самоврядування	7680	370,7	370,7	100,0%				370,7	370,7	100,0%
Виконання заходів за рахунок цільових фондів, утворених Верховною Радою Автономної Республіки Крим, органами місцевого самоврядування і місцевими органами виконавчої влади і фондів, утворених Верховною Радою Автономної Республіки Крим, органами місцевого самоврядування і місцевими органами виконавчої влади	7691				1 100,0	264,7	24,1%	1 100,0	264,7	24,1%
Інша діяльність	8000	28 084,5	17 159,0	61,1%	62 535,2	48 060,6	76,9%	90 619,7	65 219,6	72,0%
Захист населення і територій від надзвичайних ситуацій техногенного та природного характеру	8100	9 571,4	4 250,4	44,4%	1 774,9	669,9	37,7%	11 346,3	4 920,3	43,4%
Заходи із запобігання та ліквідації надзвичайних ситуацій та наслідків стихійного лиха	8110	4 235,0			1 734,0	629,0	36,3%	5 969,0	629,0	10,5%
Заходи з організації рятування на водах	8120	5 336,4	4 250,4	79,6%	40,9	40,9	100,0%	5 377,3	4 291,3	79,8%
Громадський порядок та безпека	8200	3 460,6	2 858,1	82,6%	40 360,3	39 360,3	97,5%	43 820,9	42 218,4	96,3%
Заходи та роботи з мобілізаційної підготовки місцевого значення	8220	3 344,9	2 742,4	82,0%				3 344,9	2 742,4	82,0%
Заходи та роботи з територіальної оборони	8240	115,7	115,7	100,0%	40 360,3	39 360,3	97,5%	40 476,0	39 476,0	97,5%
Охорона навколишнього природного середовища	8300	12 797,1	9 735,1	76,1%	20 400,0	8 030,4	39,4%	33 197,1	17 765,5	53,5%
Утилізація відходів	8312	12 797,1	9 735,1	76,1%	1 000,0			13 797,1	9 735,1	70,6%
Природоохоронні заходи за рахунок цільових фондів	8340				19 400,0	8 030,4	41,4%	19 400,0	8 030,4	41,4%
Засоби масової інформації	8400	907,5	315,5	34,8%				907,5	315,5	34,8%
Інші заходи у сфері засобів масової інформації	8420	907,5	315,5	34,8%				907,5	315,5	34,8%
Резервний фонд	8710	1 347,9						1 347,9		
Разом видатків	9102	3 599 663,1	2 607 442,0	72,4%	1 295 411,5	732 323,1	56,5%	4 895 074,6	3 339 765,1	68,2%
Субвенція з місцевого бюджету іншим місцевим бюджетам на здійснення програм та заходів за рахунок коштів місцевих бюджетів	9700	15 955,2	14 027,2	87,9%	23 112,1	14 600,5	63,2%	39 067,3	28 627,7	73,3%
Субвенція з місцевого бюджету державному бюджету на виконання програм соціально-економічного розвитку регіонів	9800	47 668,1	42 626,1	89,4%	167 111,0	126 885,6	75,9%	214 779,1	169 511,7	78,9%
Всього за типовою класифікацією видатків	900202	3 663 286,4	2 664 095,3	72,7%	1 485 634,6	873 809,2	58,8%	5 148 921,0	3 537 904,5	68,7%
Поточні видатки:	2000	3 661 938,5	2 664 095,3	72,8%	143 557,5	78 172,1	54,5%	3 805 495,9	2 742 267,4	72,1%
Оплата праці і нарахування на заробітну плату	2100	1 964 515,1	1 454 942,0	74,1%	27 332,1	20 835,3	76,2%	1 991 847,2	1 475 777,3	74,1%
Оплата праці	2110	1 622 473,5	1 209 089,9	74,5%	22 372,6	17 304,8	77,3%	1 644 846,1	1 226 394,7	74,6%
Заробітна плата	2111	1 622 473,5	1 209 089,9	74,5%	22 372,6	17 304,8	77,3%	1 644 846,1	1 226 394,7	74,6%
Нарахування на оплату праці	2120	342 041,6	245 852,2	71,9%	4 959,4	3 530,5	71,2%	347 001,0	249 382,7	71,9%
Використання товарів і послуг	2200	847 712,9	553 021,0	65,2%	115 696,0	57 092,1	49,3%	963 408,9	610 113,0	63,3%
Предмети, матеріали, обладнання та інвентар	2210	62 411,2	23 199,4	37,2%	16 226,5	12 206,2	75,2%	78 637,7	35 405,6	45,0%
Медикаменти та перев'язувальні матеріали	2220	401,7	70,4	17,5%	165,1	124,3	75,3%	566,8	194,7	34,3%
Продукти харчування	2230	204 063,4	137 572,6	67,4%	66 522,3	31 566,9	47,5%	270 585,7	169 139,5	62,5%
Оплата послуг (крім комунальних)	2240	301 509,2	237 285,1	78,7%	17 662,0	10 246,9	58,0%	319 171,1	247 532,0	77,6%
Видатки на відрядження	2250	984,1	640,8	65,1%	272,6	134,2	49,2%	1 256,8	775,1	61,7%
Оплата комунальних послуг та енергоносіїв	2270	257 230,4	136 433,3	53,0%	13 142,2	2 054,8	15,6%	270 372,6	138 488,1	51,2%
Оплата тепlopостачання	2271	164 843,4	78 710,2	47,7%	2 734,4	458,5	16,8%	167 577,8	79 168,8	47,2%
Оплата водопостачання і водовідведення	2272	9 908,0	6 628,5	66,9%	1 113,3	156,3	14,0%	11 021,3	6 784,8	61,6%
Оплата електроенергії	2273	79 035,8	49 178,9	62,2%	9 207,5	1 433,8	15,6%	88 243,3	50 612,7	57,4%
Оплата природного газу	2274	806,2	391,9	48,6%	2,0			808,2	391,9	48,5%
Оплата інших енергоносіїв та інших комунальних послуг	2275	2 636,9	1 523,8	57,8%	85,0	6,2	7,3%	2 721,9	1 530,1	56,2%

Найменування показника	Код бюджетної класифікації	Загальний фонд			Спеціальний фонд			Всього		
		Уточнений план на 2024 р.	Виконано	%	Уточнений план на 2024 р.	Виконано	%	Уточнений план на 2024 р.	Виконано	%
Дослідження і розробки, окремі заходи по реалізації державних (регіональних) програм	2280	21 113,0	17 819,3	84,4%	1 705,3	758,7	44,5%	22 818,3	18 578,0	81,4%
Дослідження і розробки, окремі заходи розвитку по реалізації державних (регіональних) програм	2281				1 580,0	693,5	43,9%	1 580,0	693,5	43,9%
Окремі заходи розвитку по реалізації державних (регіональних) програм, не віднесені до заходів розвитку	2282	21 113,0	17 819,3	84,4%	125,3	65,2	52,1%	21 238,3	17 884,6	84,2%
Поточні трансферти	2600	571 230,8	432 881,6	75,8%	76,7	30,7	40,0%	571 307,5	432 912,2	75,8%
Субсидії та поточні трансфертні підприємствам (установам, організаціям)	2610	507 607,5	376 228,2	74,1%	76,7	30,7	40,0%	507 684,2	376 258,9	74,1%
Поточні трансферти органам державного управління інших рівнів	2620	63 623,3	56 653,3	89,0%				63 623,3	56 653,3	89,0%
Соціальне забезпечення	2700	270 239,9	218 588,7	80,9%	27,5	26,8	97,3%	270 267,4	218 615,5	80,9%
Стипендії	2720	24 993,6	17 494,1	70,0%	3,8	3,8	100,0%	24 997,3	17 497,8	70,0%
Інші виплати населенню	2730	245 246,3	201 094,6	82,0%	23,8	23,0	96,9%	245 270,1	201 117,7	82,0%
Інші поточні видатки	2800	8 239,7	4 662,1	56,6%	425,2	187,2	44,0%	8 664,9	4 849,3	56,0%
Капітальні видатки :	3000				1 342 077,1	795 637,1	59,3%	1 342 077,1	795 637,1	59,3%
Придбання основного капіталу	3100				535 814,8	249 566,4	46,6%	535 814,8	249 566,4	46,6%
Придбання обладнання і предметів довгострокового користування	3110				83 027,7	57 467,0	69,2%	83 027,7	57 467,0	69,2%
Капітальне будівництво (придбання)	3120				27 296,9	10 645,0	39,0%	27 296,9	10 645,0	39,0%
Капітальне будівництво (придбання) інших об'єктів	3122				27 296,9	10 645,0	39,0%	27 296,9	10 645,0	39,0%
Капітальний ремонт	3130				348 098,6	124 189,5	35,7%	348 098,6	124 189,5	35,7%
Капітальний ремонт інших об'єктів	3132				348 098,6	124 189,5	35,7%	348 098,6	124 189,5	35,7%
Реконструкція та реставрація	3140				75 891,6	57 264,9	75,5%	75 891,6	57 264,9	75,5%
Реконструкція та реставрація інших об'єктів	3142				74 588,6	56 361,9	75,6%	74 588,6	56 361,9	75,6%
Реставрація пам'яток культури, історії та архітектури	3143				1 303,1	903,1	69,3%	1 303,1	903,1	69,3%
Придбання землі і нематеріальних активів	3160				1 500,0			1 500,0		
Капітальні трансферти	3200				806 262,3	546 070,7	67,7%	806 262,3	546 070,7	67,7%
Капітальні трансферти підприємствам (установам, організаціям)	3210				466 989,7	319 649,4	68,4%	466 989,7	319 649,4	68,4%
Капітальні трансферти органам державного управління інших рівнів	3220				190 223,1	141 486,0	74,4%	190 223,1	141 486,0	74,4%
Капітальні трансферти населенню	3240				149 049,6	84 935,3	57,0%	149 049,6	84 935,3	57,0%
Нерозподілені видатки	9000	1 347,9						1 347,9		
Всього видатків за економічною класифікацією	900203	3 663 286,4	2 664 095,3	72,7%	1 485 634,6	873 809,2	58,8%	5 148 921,0	3 537 904,5	68,7%
3. КРЕДИТУВАННЯ:										
Видатки не віднесені до основних груп	8000	16 796,1	15 776,5	93,9%	-1 821,7	-2 724,3	149,5%	14 974,4	13 052,1	87,2%
Кредитування	8800	16 796,1	15 776,5	93,9%	-1 821,7	-2 724,3	149,5%	14 974,4	13 052,1	87,2%
Надання кредиту	8821/8841	16 796,1	15 776,5	93,9%	1 278,3	299,3	23,4%	18 074,4	16 075,8	88,9%
Повернення кредиту	8822/8842				-3 100,0	-5 127,4	165,4%	-3 100,0	-5 127,4	165,4%
Виконання Автономною Республікою Крим чи територіальною громадою міста гарантійних зобов'язань за позичальників, що отримали кредити під місцеві гарантії	8880					2 103,8			2 103,8	
Забезпечення гарантійних зобов'язань за позичальників, що отримали кредити під місцеві гарантії	8881				85 703,3	16 616,9	19,4%	85 703,3	16 616,9	19,4%
Повернення коштів, наданих для виконання гарантійних зобов'язань за позичальників, що отримали кредити під місцеві гарантії	8882				-85 703,3	-14 513,1	16,9%	-85 703,3	-14 513,1	16,9%
Всього за типовою класифікацією кредитування	900201	16 796,1	15 776,5	93,9%	-1 821,7	-2 724,3	149,5%	14 974,4	13 052,1	87,2%
Кредитування бюджету	4000	16 796,1	15 776,5	93,9%	-1 821,7	-2 724,3	149,5%	14 974,4	13 052,1	87,2%
Надання внутрішніх кредитів	4110	16 796,1	15 776,5	93,9%	86 981,6	16 916,2	19,4%	103 777,8	32 692,7	31,5%
Повернення внутрішніх кредитів	4120				-88 803,3	-19 640,5	22,1%	-88 803,3	-19 640,5	22,1%
Всього кредитування за економічною класифікацією		16 796,1	15 776,5	93,9%	-1 821,7	-2 724,3	149,5%	14 974,4	13 052,1	87,2%
Всього видатків та кредитування		3 680 082,5	2 679 871,8	72,8%	1 483 812,9	871 084,9	58,7%	5 163 895,5	3 550 956,6	68,8%
Тимчасовий касовий розрив	900300	866 883,3	932 504,4	107,6%	-958 058,8	-695 834,5		-91 175,5	236 669,9	-259,6%
Джерела фінансування дефіциту		-866 883,3	-932 504,4	107,6%	958 058,8	695 834,5		91 175,5	-236 669,9	-259,6%
Фінансування за рахунок залишків коштів на рахунках бюджетних установ	205000		-12 327,9		4 386,1	-38 433,9		4 386,1	-50 761,8	
На початок періоду	205100				12 276,5	12 276,5		12 276,5	12 276,5	

Найменування показника	Код бюджетної класифікації	Загальний фонд			Спеціальний фонд			Всього		
		Уточнений план на 2024 р.	Виконано	%	Уточнений план на 2024 р.	Виконано	%	Уточнений план на 2024 р.	Виконано	%
На кінець періоду	205200		12 327,9		7 890,4	50 674,9		7 890,4	63 002,8	
Інші розрахунки	205300					-35,5			-35,5	
Фінансування за рахунок зміни залишків коштів бюджетів	208000	-866 883,3	-920 176,5		953 672,7	734 268,4		86 789,4	-185 908,1	
На початок періоду	208100	46 723,5	46 723,5		41 066,0	41 066,0		87 789,4	87 789,4	
На кінець періоду	208200	1 000,0	247 881,0			25 816,5		1 000,0	273 697,5	
Інші розрахунки	208300	29 464,0	26 534,0		-29 464,0	-26 534,0				
Передача коштів із спеціального до загального фонду бюджету	208320	29 464,0	26 534,0		-29 464,0	-26 534,0				
Кошти, що передаються із загального фонду бюджету до бюджету розвитку (спеціального фонду)	208400	-942 070,8	-745 553,0		942 070,8	745 553,0				
Разом коштів, отриманих з усіх джерел фінансування бюджету за типом кредитора		-866 883,3	-932 504,4		958 058,8	695 834,5		91 175,5	-236 669,9	
Фінансування за акт ивними операціями	600000	-866 883,3	-932 504,4		958 058,8	695 834,5		91 175,5	-236 669,9	
Зміни обсягів бюджетних коштів	602000	-866 883,3	-932 504,4		958 058,8	695 834,5		91 175,5	-236 669,9	
На початок періоду	602100	46 723,5	46 723,5		53 342,5	53 342,5		100 066,0	100 066,0	
На кінець періоду	602200	1 000,0	260 208,9		7 890,4	76 491,5		8 890,5	336 700,3	
Інші розрахунки	602300	29 464,0	26 534,0		-29 464,0	-26 569,5			-35,5	
Передача коштів із спеціального до загального фонду бюджету	602320	29 464,0	26 534,0		-29 464,0	-26 534,0				
Кошти, що передаються із загального фонду бюджету до бюджету розвитку (спеціального фонду)	602400	-942 070,8	-745 553,0		942 070,8	745 553,0				
Разом коштів, отриманих з усіх джерел фінансування дефіциту бюджету за типом боргового зобов'язання		-866 883,3	-932 504,4		958 058,8	695 834,5		91 175,5	-236 669,9	

Директор департаменту фінансової політики

Тетяна ХАРЕНКО

**Основні показники загального фонду бюджету Черкаської міської територіальної громади
на 2025 рік та за два попередні бюджетні періоди**

грн

Доходи / витрати	2023 рік	2024 рік (уточнений план станом на 01.09.2024)	Бюджет на 2025 рік
ДОХОДИ			
Податкові надходження	3 510 168 433,96	3 663 713 700,00	3 936 825 800,00
Податок та збір на доходи фізичних осіб	2 241 457 636,54	2 100 791 900,00	2 271 582 100,00
Податок на прибуток підприємств та фінансових установ комунальної власності	13 327 686,50	16 200 000,00	2 900 000,00
Рентна плата та плата за використання інших природних ресурсів	219 087,29	245 200,00	63 700,00
Внутрішні податки на товари та послуги	364 970 587,15	482 100 600,00	473 650 000,00
Місцеві податки та збори, що сплачуються (перераховуються) згідно з Податковим кодексом України	890 193 436,48	1 064 376 000,00	1 188 630 000,00
Податок на майно	320 995 845,25	363 874 000,00	381 857 000,00
<i>податок на нерухоме майно, відмінне від земельної ділянки</i>	<i>91 953 690,96</i>	<i>96 500 000,00</i>	<i>109 907 000,00</i>
<i>транспортний податок</i>	<i>1 495 736,84</i>	<i>1 400 000,00</i>	<i>1 850 000,00</i>
<i>плата за землю</i>	<i>227 546 417,45</i>	<i>265 974 000,00</i>	<i>270 100 000,00</i>
Туристичний збір	107 287,40	3 000 000,00	1 700 000,00
Єдиний податок	569 075 996,73	697 502 000,00	805 073 000,00
Неподаткові надходження	73 431 655,33	72 956 938,53	76 892 900,00
Частина чистого прибутку (доходу) державних або комунальних унітарних підприємств та їх об'єднань, що вилучається до відповідного бюджету, та дивіденди (дохід), нараховані на акції (частки) господарських товариств, у статутних капіталах яких є державна або комунальна власність	1 334 298,18	1 334 298,18	1 800 000,00
Плата за розміщення тимчасово вільних коштів місцевих бюджетів	2 618 840,35	2 618 840,35	0,00
Плата за надання адміністративних послуг	23 894 590,09	30 000 000,00	37 456 000,00
Надходження від орендної плати за користування цілісним майновим комплексом та іншим державним майном	10 827 178,59	9 240 000,00	10 500 000,00
Державне мито	908 591,07	1 038 000,00	990 000,00
Всі інші доходи (<i>адміншт рафи, інші надходж ення</i>)	33 848 157,05	28 725 800,00	26 146 900,00
Доходи від операцій з капіталом	148 466,70	16 000,00	2 000,00
Разом доходів (без урахування міжбюджетних трансфертів)	3 583 748 555,99	3 736 686 638,53	4 013 720 700,00
Офіційні трансферти	703 220 284,45	707 577 348,00	0,00
УСЬОГО	4 286 968 840,44	4 444 263 986,53	4 013 720 700,00
ВИТРАТИ			
Державне управління	377 680 479,38	389 188 317,45	418 515 830,00
Освіта	1 603 487 057,54	1 987 810 093,73	1 350 582 440,00
Охорона здоров'я	193 067 566,00	176 461 706,00	235 043 336,00
Соціальний захист і соціальне забезпечення	195 698 054,97	252 306 532,80	249 070 900,00
Житлово-комунальне господарство	47 820 679,13	204 187 475,00	211 451 421,00
Культура і мистецтво	105 143 735,64	55 111 320,00	57 804 551,00
Фізична культура і спорт	225 532 518,14	115 438 432,00	122 410 406,00
Економічна діяльність	445 240 295,86	347 829 778,11	341 820 290,00
Інша діяльність	16 717 850,25	22 945 626,00	27 674 046,00
Резервний фонд	49 995 029,22	24 945 540,00	150 000 000,00
Кредитування	30 443 601,00	22 733 491,00	16 796 142,00
Міжбюджетні трансферти	60 337 196,00	64 523 262,09	300 000 000,00
Разом видатків та кредитування	3 351 164 063,13	3 663 481 574,18	3 481 169 362,00
Передача коштів із спеціального до загального фонду бюджету	0,00	-29 464 000,00	0,00
Кошти, що передаються із загального фонду бюджету до бюджету розвитку (спеціального фонду)	1 681 852 629,58	856 214 709,19	255 308 038,00
Реверсна дотація	493 761 200,00	0,00	277 243 300,00
УСЬОГО ВИТРАТ	5 526 777 892,71	4 490 232 283,37	4 013 720 700,00

Показники бюджету Черкаської міської територіальної громади по загальному фонду на 2025 рік (без урахування трансфертів з інших бюджетів)

тис.грн

Витрати/Доходи	Фактичні надходження/ Касові витрати 2023 рік	Уточнений план на 2024 рік (станом на 01.09.2024)	Фактичні надходження/ витрати станом на 01.09.2024	Очікуваний обсяг власних надходжень/ Граничний обсяг витрат на 2025 рік	Узгоджені пропозиції з головними розрахунками коштів	Уточнений граничний обсяг доходів/витрат на 2025 рік (з урахуванням узгоджених пропозицій)	Потреба по бюджетних запитах	Проект бюджету на 2025 рік (затверджений виконавчим комітетом)
НАДХОДЖЕННЯ								
Власні доходи	3 586 748,6	3 736 931,5	2 360 508,0	4 013 720,7		4 013 720,7		4 013 720,7
Передача коштів із спеціального до загального фонду бюджету	0,0	29 464,0	16 862,0	0,0		0,0		0,0
РАЗОМ (доходи з урахуванням передачі коштів із спеціального фонду)	3 586 748,6	3 766 395,5	2 377 370,0	4 013 720,7	0,0	4 013 720,7	0,0	4 013 720,7
ВИДАТКИ								
Державне управління	363 612,5	389 188,3	244 281,2	398 560,6	19 955,2	418 515,8	510 872,6	418 515,8
Освіта	996 030,6	1 434 925,5	737 098,7	1 242 867,4	107 715,0	1 350 582,4	1 546 654,3	1 350 582,4
Охорона здоров'я	180 299,3	176 461,7	111 707,1	186 906,5	23 677,5	210 584,0	306 448,9	235 043,3
Соціальний захист	182 295,3	243 587,4	146 897,6	219 018,6	23 052,3	242 070,9	401 553,1	249 070,9
Культура і мистецтво	45 128,4	58 111,3	31 343,1	55 804,6	2 000,0	57 804,6	67 744,8	57 804,6
Фізкультура і спорт	96 984,6	115 270,5	66 634,1	117 989,2	4 421,2	122 410,4	159 295,4	122 410,4
Житлово-комунальне господарство	194 249,2	204 187,5	127 003,5	208 351,4	3 100,0	211 451,4	353 269,6	211 451,4
Економічна діяльність	420 506,2	344 829,8	236 223,7	341 793,3	27,0	341 820,3	539 787,1	341 820,3
Інша діяльність	16 405,0	22 945,6	11 656,0	21 256,0	6 418,1	27 674,1	35 258,7	27 674,1
Кредитування	30 443,6	22 733,5	15 025,2	16 796,2		16 796,2	37 764,1	16 796,2
Резервний фонд	0,0	24 945,5	0,0	150 000,0		150 000,0	0,0	150 000,0
Субвенції іншим бюджетам	44 023,7	64 523,3	45 299,3	300 000,0		300 000,0	300 000,0	300 000,0
Реверсна дотація (вилучення)	493 761,2	0,0	0,0	277 243,3		277 243,3	0,0	277 243,3
ВИДАТКИ, ВСЬОГО:	3 063 739,6	3 101 709,9	1 773 169,5	3 536 587,1	190 366,3	3 726 953,4	4 258 648,6	3 758 412,7
Кошти,що передаються із загального фонду бюджету до бюджету розвитку (спеціального фонду)	1 038 384,1	707 483,5	550 707,2	477 133,6	-190 366,3	286 767,3		255 308,0
РАЗОМ (видатки з урахуванням залучення до бюджету розвитку)	4 102 123,7	3 809 193,4	2 323 876,7	4 013 720,7	0,0	4 013 720,7	4 258 648,6	4 013 720,7

Додаток 4
до пояснювальної записки
до рішення міської ради
від _____ № _____

**Довідка про суми втрат доходів бюджету у результаті наданих
Черкаською міською радою податкових пільг**

За даними ГУ ДПС у Черкаській області орієнтовні втрати доходів бюджету Черкаської міської територіальної громади в 2025 році від наданих Черкаською міською радою податкових пільг по сплаті земельного податку з юридичних осіб відповідно до рішення Черкаської міської ради від 27.06.2019 № 2-4691 «Про встановлення ставок та пільг із сплати земельного податку на території міста Черкаси» (із змінами) становить 34 885 тис.грн.

**Директор департаменту
фінансової політики**

Тетяна ХАРЕНКО

ПЕРЕЛІК
інвестиційних програм на 2025 рік та наступні роки

№ п/п	Найменування об'єктів	Рік початку будівництва	Кошторисна вартість, тис. грн.	Залишок кошторисної вартості на 01.01.2025 р., тис. грн.	Обсяг капіталовкладень, тис. грн.			Введення в дію потужностей
			Виконано на 01.01.2025 р., тис. грн.		2025	2026	2027	Термін вводу
1	2	3	4	5	6	7	8	9
<i>Охорона здоров'я</i>								
1	Капітальний ремонт будівлі КНП "Перша Черкаська міська лікарня" (неврологічне відділення) по вул. Дахнівська, 32 в м. Черкаси	2020-2025	3,066.10	2,996.10	2,996.10	0.00	0.00	IV кв. 2025р.
			70.00					
2	Капітальний ремонт будівлі КНП "Перша Черкаська міська лікарня" за адресою: вул. Дахнівська, 32, м. Черкаси (пожежна сигналізація)	2025	3,558.75	3,558.75	3,558.75	0.00	0.00	IV кв. 2025р.
			0.00					
3	Капітальний ремонт будівлі КНП "Перша Черкаська міська лікарня" по вул. Дахнівська, 32 в м. Черкаси (заміна вікон)	2021-2025	969.77	900.34	900.34	0.00	0.00	IV кв. 2025р.
			69.43					
4	Капітальний ремонт будівлі КНП "Перша Черкаська міська лікарня" за адресою: вул. Дахнівська, 32 м. Черкаси	2023-2025	55,547.28	50,274.46	50,274.46	0.00	0.00	IV кв. 2025р.
			5,272.81					
5	Капітальний ремонт будівлі КНП "Третя Черкаська міська лікарня швидкої медичної допомоги" (приміщення пральні) за адресою: м. Черкаси, вул. Самійла Кішки, 210	2024-2025	16,832.80	16,645.60	16,645.60	0.00	0.00	IV кв. 2025р.
			187.20					
6	Капітальний ремонт будівлі КНП "Третя Черкаська міська лікарня швидкої медичної допомоги" за адресою: вул. Самійла Кішки, 210, м. Черкаси (терапевтичне відділення)	2025	7,665.00	7,665.00	7,665.00	0.00	0.00	IV кв. 2025р.
			0.00					
7	Капітальний ремонт будівлі КНП "Третя Черкаська міська лікарня швидкої медичної допомоги" за адресою: вул. Самійла Кішки, 210, м. Черкаси (денний стаціонар)	2025	3,832.50	3,832.50	3,832.50	0.00	0.00	IV кв. 2025р.
			0.00					
8	Капітальний ремонт будівель КНП "Третя Черкаська міська лікарня швидкої медичної допомоги" за адресою: вул. Олени Теліги, 4, м. Черкаси (утеплення фасадів корпус А-6)	2023-2025	25,138.20	24,742.20	24,742.20	0.00	0.00	IV кв. 2025р.
			396.00					
9	Капітальний ремонт КНП "Третя Черкаська міська лікарня швидкої медичної допомоги" (реабілітаційне відділення) за адресою: вул. Олени Теліги, 4 в м. Черкаси	2024-2025	51,000.00	48,000.00	48,000.00	0.00	0.00	IV кв. 2025р.
			3,000.00					
10	Капітальний ремонт будівлі КНП "Третя Черкаська міська лікарня швидкої медичної допомоги" за адресою: вул. Самійла Кішки, 210, м. Черкаси (система вентиляції та кондиціонування приміщень головного корпусу)	2025	1,420.00	1,420.00	1,420.00	0.00	0.00	IV кв. 2025р.
			0.00					
11	Капітальний ремонт системи протипожежного захисту КНП "Третя Черкаська міська лікарня швидкої медичної допомоги" за адресою м. Черкаси, вул. Самійла Кішки, 210	2023-2025	25,320.51	23,823.05	23,823.05	0.00	0.00	IV кв. 2025р.
			1,497.45					
12	Капітальний ремонт бактеріологічної лабораторії (I поверх корпусу Б-4) за адресою: проспект Перемоги, буд. 16/1, м. Черкаси, Черкаської області	2025	18,854.76	17,768.01	17,768.01	0.00	0.00	IV кв. 2025р.
			1,086.76					
13	Капітальний ремонт підвального приміщення КНП "Черкаська міська інфекційна лікарня" за адресою: проспект Перемоги, 16/1, в м. Черкаси під найпростіше укріття	2024-2025	30,390.11	28,911.47	28,911.47	0.00	0.00	IV кв. 2025р.
			1,478.64					
14	Капітальний ремонт I поверху корпусу В-4 (приймально-діагностичне відділення) КНП "Черкаська міська інфекційна лікарня" за адресою: проспект Перемоги, буд. 16/1, м. Черкаси, Черкаської області	2024-2025	53,253.10	51,930.36	51,930.36	0.00	0.00	IV кв. 2025р.
			1,322.74					
15	Капітальний ремонт будівлі КНП "Черкаська міська інфекційна лікарня" за адресою: проспект Перемоги, буд. 16/1, м. Черкаси (покрівля корпусу В-4)	2023-2025	7,118.24	6,910.25	6,910.25	0.00	0.00	IV кв. 2025р.
			207.99					

№ п/п	Найменування об'єктів	Рік початку будівництва	Кошторисна вартість, тис. грн.	Залишок кошторисної вартості на 01.01.2025 р., тис. грн.	Обсяг капіталовкладень, тис. грн.			Введення в дію потужностей
			Виконано на 01.01.2025 р., тис. грн.		2025	2026	2027	Термін вводу
16	Капітальний ремонт електромереж корпусів Б-4 та В-4 КНП "Черкаська міська інфекційна лікарня" за адресою: проспект Перемоги, буд. 16/1, м. Черкаси, Черкаської області	2026	4,494.84	4,494.84	0.00	4,494.84	0.00	IV кв. 2026р.
			0.00					
17	Капітальний ремонт III поверху корпусу В-4 (дитяче інфекційне відділення) КНП "Черкаська міська інфекційна лікарня" за адресою: проспект Перемоги, буд. 16/1, м. Черкаси, Черкаської області	2026	38,639.43	38,639.43	0.00	38,639.43	0.00	IV кв. 2026р.
			0.00					
18	Капітальний ремонт IV поверху корпусу В-4 КНП "Черкаська міська інфекційна лікарня" за адресою: проспект Перемоги, буд. 16/1, м. Черкаси, Черкаської області	2026	36,477.56	36,477.56	0.00	36,477.56	0.00	IV кв. 2026р.
			0.00					
19	Капітальний ремонт господарської частини (пральня та склад) КНП "Черкаська міська інфекційна лікарня" за адресою: проспект Перемоги, буд. 16/1, м. Черкаси, Черкаської області	2026	26,724.98	26,724.98	0.00	26,724.98	0.00	IV кв. 2026р.
			0.00					
20	Капітальний ремонт будівлі КНП "Черкаська міська інфекційна лікарня" за адресою: проспект Перемоги, буд. 16/1, м. Черкаси, Черкаської області (утеплення фасадів)	2026	22,799.15	22,799.15	0.00	22,799.15	0.00	IV кв. 2026р.
			0.00					
21	Капітальний ремонт будівель КНП "Черкаський міський пологовий будинок "Центр матері та дитини" по вул. Чехова, 101 в м. Черкаси (III поверх акушерського корпусу)	2022-2026	65,007.00	63,517.61	25,000.00	38,517.61	0.00	IV кв. 2026р.
			1,489.39					
22	Капітальний ремонт будівлі КНП "Черкаський міський пологовий будинок "Центр матері та дитини" по вул. Чехова, 101 в м. Черкаси (утеплення фасадів гінекологічного корпусу)	2022-2026	37,493.11	36,143.94	0.00	36,143.94	0.00	IV кв. 2026р.
			1,349.17					
23	Капітальний ремонт будівлі КНП "Черкаський міський пологовий будинок "Центр матері та дитини" за адресою: вул. Чехова, 101, м. Черкаси (заміна ліфтів)	2025	6,570.00	6,570.00	6,570.00	0.00	0.00	IV кв. 2025р.
			0.00					
24	Капітальний ремонт будівлі КНП "Черкаський міський пологовий будинок "Центр матері та дитини" по вул. Чехова, 101 в м. Черкаси (утеплення фасаду акушерського корпусу)	2022-2025	45,026.17	28,495.21	28,495.21	0.00	0.00	IV кв. 2025р.
			16,530.96					
25	Капітальний ремонт будівлі КНП "Черкаський міський пологовий будинок "Центр матері та дитини" за адресою: вул. Чехова, 101, м. Черкаси (покрівля акушерського корпусу)	2025	17,957.31	17,957.31	17,957.31	0.00	0.00	IV кв. 2025р.
			0.00					
26	Капітальний ремонт будівлі КНП "Другий Черкаський міський центр первинної медико-санітарної допомоги" за адресою: вул. В'ячеслава Чорновола, 1, м. Черкаси (санвузли)	2025	1,067.63	1,067.63	1,067.63	0.00	0.00	IV кв. 2025р.
			0.00					
27	Капітальний ремонт будівлі КНП "Другий Черкаський міський центр первинної медико-санітарної допомоги" за адресою: вул. В'ячеслава Чорновола, 1, м. Черкаси. Система пожежної сигналізації та оповіщення про пожежу	2025	1,423.50	1,423.50	1,423.50	0.00	0.00	IV кв. 2025р.
			0.00					
28	Капітальний ремонт будівлі КНП "Другий Черкаський міський центр первинної медико-санітарної допомоги" за адресою: вул. В'ячеслава Чорновола, 1, м. Черкаси (покрівля)	2025	4,927.50	4,927.50	4,927.50	0.00	0.00	IV кв. 2025р.
			0.00					
29	Капітальний ремонт будівлі КНП "Другий Черкаський міський центр первинної медико-санітарної допомоги" за адресою: вул. В'ячеслава Чорновола, 1, м. Черкаси (сходові клітини та марші)	2025	1,912.97	1,912.97	1,912.97	0.00	0.00	IV кв. 2025р.
			0.00					
30	Капітальний ремонт будівлі КНП "Другий Черкаський міський центр первинної медико-санітарної допомоги" за адресою м.Черкаси, вул. Кобзарська, 40	2021-2025	12,531.43	4,525.63	1,700.00	0.00	0.00	IV кв. 2025р.
			8,005.80					
31	Капітальний ремонт будівлі КНП "Другий Черкаський міський центр ПМСД" по вул. Кобзарській, 40 в м. Черкаси. Система пожежної сигналізації та оповіщення про пожежу	2021-2025	151.82	147.55	147.55	0.00	0.00	IV кв. 2025р.
			4.28					
32	Капітальний ремонт будівлі КНП "Третій Черкаський міський центр первинної медико-санітарної допомоги" за адресою: вул. Самійла Кішки, 210, м. Черкаси (автоматична пожежна сигналізація)	2022-2025	1,333.91	1,290.76	1,290.76	0.00	0.00	IV кв. 2025р.
			43.15					
33	Капітальний ремонт будівлі КНП "П'ятий Черкаський міський центр первинної медико-санітарної допомоги" за адресою: вул. Байди Вишневецького, 61, м. Черкаси (приміщення)	2025	18,481.71	18,481.71	18,481.71	0.00	0.00	IV кв. 2025р.
			0.00					

№ п/п	Найменування об'єктів	Рік початку будівництва	Кошторисна вартість, тис. грн.	Залишок кошторисної вартості на 01.01.2025 р., тис. грн.	Обсяг капіталовкладень, тис. грн.			Введення в дію потужностей
			Виконано на 01.01.2025 р., тис. грн.		2025	2026	2027	Термін вводу
34	Капітальний ремонт будівлі КНП "П'ятий Черкаський міський центр первинної медико-санітарної допомоги" за адресою: по вулиці Байди Вишневецького, 61, м. Черкаси (утеплення фасаду)	2023-2025	24,443.36	19,443.36	19,443.36	0.00	0.00	IV кв. 2025р.
			5,000.00					
35	Капітальний ремонт будівлі КНП "П'ятий Черкаський міський центр первинної медико-санітарної допомоги" за адресою: вул. Байди Вишневецького, 61, м. Черкаси (встановлення ГПП)	2025	970.61	970.61	970.61	0.00	0.00	IV кв. 2025р.
			0.00					
36	Капітальний ремонт будівлі КНП "П'ятий Черкаський міський центр первинної медико-санітарної допомоги" за адресою: вул. Байди Вишневецького, 61, м. Черкаси (автоматична пожежна сигналізація з виведенням сигналу на центральний пульт ППО)	2025	2,426.52	2,426.52	2,426.52	0.00	0.00	IV кв. 2025р.
			0.00					
37	Капітальний ремонт будівлі КНП "П'ятий Черкаський міський центр первинної медико-санітарної допомоги" за адресою: вул. Байди Вишневецького, 61, м. Черкаси (ліфти)	2025	219.00	219.00	219.00	0.00	0.00	IV кв. 2025р.
			0.00					
38	Капітальний ремонт будівлі КНП "П'ятий Черкаський міський центр первинної медико-санітарної допомоги" за адресою: проспект Перемоги, 20, м. Черкаси (автоматична пожежна сигналізація)	2025	1,433.85	1,433.85	1,433.85	0.00	0.00	IV кв. 2025р.
			0.00					
39	Капітальний ремонт будівлі КНП "П'ятий Черкаський міський центр первинної медико-санітарної допомоги" за адресою: проспект Перемоги, 20, м. Черкаси (рентгенологічний кабінет)	2024-2025	696.25	674.31	674.31	0.00	0.00	IV кв. 2025р.
			21.94					
40	Капітальний ремонт будівлі КНП "П'ятий Черкаський міський центр первинної медико-санітарної допомоги" за адресою: вул. Олени Теліги, буд. 4, м. Черкаси (частина приміщення корпусу дитячої поліклініки №3)	2025	3,385.00	3,385.00	3,385.00	0.00	0.00	IV кв. 2025р.
			0.00					
41	Реконструкція підвального приміщення КНП "Третя Черкаська міська лікарня швидкої медичної допомоги" за адресою: вул Самійла Кішки, 210 в м.Черкаси під споруду подвійного призначення із захисними властивостями сховища	2024-2025	36,786.42	36,584.21	36,584.21	0.00	0.00	IV кв. 2025р.
			202.21					
42	Реконструкція частини будівлі корпусу В-4 КНП "Черкаська міська інфекційна лікарня" під реанімаційне відділення на другому поверсі за адресою: проспект Перемоги, 16/1, м. Черкаси, Черкаської області	2024-2025	54,954.26	53,456.72	53,456.72	0.00	0.00	IV кв. 2025р.
			1,497.54					
	Всього по галузі "Охорона здоров'я"		772,302.39	723,568.92	516,945.79	203,797.51	0.00	
			48,733.46					
<i>Житлово-комунальне господарство</i>								
1	Будівництво вул. Квіткова від вул. Сумгайтської до вул. Хоменко	2016	181,954.27	180,197.87	70,000.00	88,294.94	0.00	IV кв. 2026р.
			1,756.40					
2	Будівництво гідротехнічних та лінійних споруд набережної р. Дніпро від вул. Козацька до вул. Сержанта Жужоми м. Черкаси (виготовлення ПКД)	2020	9,232.59	8,396.48	4,598.25	3,779.18	0.00	IV кв. 2026р.
			836.11					
3	Будівництво полігону твердих побутових відходів в районі с.Руська Поляна I черга	2015	198,138.74	196,362.10	60,000.00	136,362.10	0.00	IV кв. 2026р.
			1,776.64					
4	Капітальний ремонт бульв. Шевченка від вул. Університетської до вул. Можайського	2016	50,550.15	15,976.88	100.00	0.00	0.00	IV кв. 2025р.
			34,573.27					
5	Капітальний ремонт вул.Сумгайтської (від вул.Одеської до вул.30-річчя Перемоги) в м.Черкаси	2017	202,843.29	54,016.96	41,187.00	0.00	0.00	IV кв. 2025р.
			148,826.33					
6	Капітальний ремонт приміщення майстерні по провулку Павла Буга, 15 в м. Черкаси	2024	11,030.35	10,599.60	10,599.60	0.00	0.00	IV кв. 2025р.
			430.75					
7	Реконструкція вул. Пастерівська (тротуар парна сторона) від вул. О. Маламужа до вул. Пилипенка м. Черкаси	2019	1,380.25	603.76	3.00	0.00	0.00	IV кв. 2025р.
			776.49					
8	Реконструкція вул. Сержанта Жужоми (від вул. Гагаріна до вул.	2017	28,030.04	2,078.24	200.00	0.00	0.00	IV кв. 2025р.

№ п/п	Найменування об'єктів	Рік початку будівництва	Кошторисна вартість, тис. грн.	Залишок кошторисної вартості на 01.01.2025 р., тис. грн.	Обсяг капіталовкладень, тис. грн.			Введення в дію потужностей
			Виконано на 01.01.2025 р., тис. грн.		2025	2026	2027	Термін вводу
8	Героїв Дніпра) в м. Черкаси	2017	24,951.70	200.00	0.00	0.00	IV кв. 2025р.	
9	Реконструкція вул.Чехова від вул. Нижня Горова до вул. Гетьмана Сагайдачного м. Черкаси	2018	59,334.67	10,043.47	200.00	0.00	0.00	IV кв. 2025р.
			49,291.20					
10	Реконструкція вул. Героїв Дніпра (від вул. Сержанта Жужоми до вул. Богдана Хмельницького), м. Черкаси	2013	23,948.02	1,021.73	20.00	0.00	0.00	IV кв. 2025р.
			22,926.28					
11	Реконструкція вул. Героїв Дніпра (від вул. Сержанта Смірнова до вул. Козацька), в м. Черкаси	2017	67,879.00	14,130.38	20.00	0.00	0.00	IV кв. 2025р.
			53,748.62					
12	Реконструкція вул. Олени Теліги від вул.В. Вергая до вул. М. Грушевського (виготовлення ПКД)	2016	8,640.00	8,317.30	4,320.00	3,997.30	0.00	IV кв. 2026р.
			322.70					
13	Реконструкція вул. Гагаріна від вул. С.Жужоми до вул. С.Смірнова м. Черкаси	2018	192,609.03	126,409.64	98,337.89	0.00	0.00	IV кв. 2025р.
			66,199.39					
14	Реконструкція вул. Гагаріна від узвозу Остріжний до автостради Н-16, м. Черкаси (виготовлення ПКД)	2022	5,827.54	4,248.29	3,986.10	0.00	0.00	IV кв. 2025р.
			1,579.25					
			1,041,397.93	633,402.81	293,571.83	232,433.52	0.00	
			407,995.13					
КП "Черкасиводоканал"								
1	Будівництво водопровідної мережі по вул. Симиренківський та вул. І. Мазепи від вул. Г.Сагайдачного в м. Черкаси (проектні роботи)	2023	330.80	0.00	330.80	0.00	0.00	IV кв. 2025р.
			0.00					
2	Будівництво каналізаційної мережі по вул. Гагаріна від Узвозу Крилова і до вул. Сержанта Жужоми з ПКД	2023	5,000.00	0.00	0.00	5,000.00	0.00	IV кв. 2025р.
			0.00					
3	Будівництво електролізної на Дніпровській водоочисній станції для виробництва низькоконцентрованого розчину гіпохлориту натрію, с.Сокирно,Черкаського району, Черкаської області (співфінансування 20% від загальної кошторисної вартості)	2023	22,637.92	0.00	0.00	22,637.92	0.00	IV кв. 2025р.
			0.00					
4	Коригування проектно -кошторисної документації "Будівництво електролізної на Дніпровській водоочисній станції для виробництва низькоконцентрованого розчину гіпохлориду натрію", с. Сокирно, Черкаського району, Черкаської області	2023	240.00	0.00	240.00	0.00	0.00	IV кв. 2025р.
			0.00					
5	Будівництво мереж водопостачання і водовідведення в Соснівському мікрорайоні м.Черкаси	2024	2,600.00	0.00	2,600.00	0.00	0.00	IV кв. 2025р.
			0.00					
6	Будівництво водопровідної мережі по вул. Чигиринській від вул. Подолінського до вул. Пацаєва	2024	7,800.00	0.00	0.00	0.00	7,800.00	IV кв. 2025р.
			0.00					
7	Будівництво водопровідної мережі для з'єднання мереж по вул М.Грушевського та вул.Благовісній	2024	300.00	0.00	0.00	300.00	0.00	IV кв. 2025р.
			0.00					
8	Будівництво водопровідної мережі по вул. Симиренківський та вул. І. Мазепи від вул. Г.Сагайдачного в м. Черкаси	2024	20,000.00	0.00	0.00	20,000.00	0.00	IV кв. 2025р.
			0.00					
9	Будівництво водопровідної мережі по вул Кобзарській від вул.Нарбутівської до вул. Надпільної	2025	3,500.00	0.00	0.00	0.00	3,500.00	IV кв. 2025р.
			0.00					
10	Будівництво водопровідної мережі по вул Благовісній від буд.№210 до вул. Митницької	2025	1,450.00	0.00	0.00	0.00	1,450.00	IV кв. 2025р.
			0.00					
11	Реконструкція каналізаційної мережі по вул. Святотроїцькій (від вул. Хрещатик і до бульв.Шевченка) в м.Черкаси (з ПКД)	2023	7,139.00	0.00	7,139.00	0.00	0.00	IV кв. 2025р.
			0.00					
12	Реконструкція каналізаційної мережі по вул. Подолінського (від провул.Братів Чучупаків і до вул. Надпільної) в м.Черкаси (з ПКД)	2023	3,610.00	0.00	3,610.00	0.00	0.00	IV кв. 2025р.
			0.00					
13	Реконструкція каналізаційної мережі по вул. Панченка, 15/1	2023	700.00	0.00	700.00	0.00	0.00	IV кв. 2025р.

№ п/п	Найменування об'єктів	Рік початку будівництва	Кошторисна вартість, тис. грн.	Залишок кошторисної вартості на 01.01.2025 р., тис. грн.	Обсяг капіталовкладень, тис. грн.			Введення в дію потужностей
			Виконано на 01.01.2025 р., тис. грн.		2025	2026	2027	Термін вводу
			0.00	0.00	0.00	0.00	0.00	IV кв. 2025р.
14	Реконструкція вантажнопідйомного механізму на головний каналізаційний насосний станції №2, по вул. Чигиринській, 598 в м. Черкаси, розробка проектної документації	2023	2,745.00	0.00	2,445.00	0.00	0.00	IV кв. 2025р.
			0.00					
15	Реконструкція каналізаційної мережі по вул. Генерала Момота, 13	2024	120.00	0.00	0.00	120.00	0.00	IV кв. 2025р.
			0.00					
16	Реконструкція водопровідної мережі по пров.Водопарковому від вул. Пастерівської до вул. Гуржівської (з ПҚД)	2024	975.00	0.00	0.00	975.00	0.00	IV кв. 2025р.
			0.00					
17	Реконструкція водопровідної мережі по пров.Крайньому від вул. 14 грудня до пров.Декабристів (з ПҚД)	2024	975.00	0.00	0.00	975.00	0.00	IV кв. 2025р.
			0.00					
18	Реконструкція водопровідної мережі по вул. Правика від ж/б №20 до ж/б №36 (з ПҚД)	2024	820.00	0.00	0.00	0.00	820.00	IV кв. 2025р.
			0.00					
19	Реконструкція водопровідної мережі по вул. Одеській від вул. Михайла Грушевського до вул. Смілянської	2024	12,600.00	0.00	0.00	0.00	12,600.00	IV кв. 2025р.
			0.00					
20	Реконструкція водопровідної мережі від буд. №20 по вул.Пацасва до вул. Г.Сагайдачного,174	2024	3,300.00	0.00	0.00	0.00	0.00	IV кв. 2025р.
			0.00					
21	Реконструкція водопровідної мережі по вул.Садовій від вул.Новопечистенської до вул.Різдв'яної (з ПҚД)	2025	565.00	0.00	0.00	565.00	0.00	IV кв. 2025р.
			0.00					
22	Реконструкція водопровідної мережі по пров.Дружби від вул.Г.Сагайдачного і до вул.Тімірязєва (з ПҚД)	2025	1,000.00	0.00	0.00	1,000.00	0.00	IV кв. 2025р.
			0.00					
23	Реконструкція водопровідної мережі по вул.Кавказькій від вул. Красіна до вул. Університетської (з ПҚД)	2025	1,300.00	0.00	0.00	0.00	1,300.00	IV кв. 2025р.
			0.00					
24	Реконструкція каналізаційної мережі по вул. Новопечистенській від вул. Нарбутівської до вул.Благовісної	2025	5,600.00	0.00	0.00	0.00	5,600.00	IV кв. 2025р.
			0.00					
25	Реконструкція каналізаційної мережі по вул.Г. Сагайдачного від вул. Чорновола до вул. Новопечистенської	2025	2,500.00	0.00	0.00	0.00	2,500.00	IV кв. 2025р.
			0.00					
26	Реконструкція каналізаційної мережі по вул. 30 років Перемоги від вул. Г.Майдану до вул.30 років Перемоги,62	2025	3,100.00	0.00	0.00	0.00	3,100.00	IV кв. 2025р.
			0.00					
27	Реконструкція напірного колектора від РКНС Смілянська, 102 до вул.Надпільної	2025	24,000.00	0.00	0.00	0.00	2,400.00	IV кв. 2025р.
			0.00					
28	Реконструкція напірного колектора від РКНС Смілянська,102 до вул.Луценка, 118	2025	5,800.00	0.00	0.00	0.00	5,800.00	IV кв. 2025р.
			0.00					
29	Реконструкція водопровідної мережі по вул. Ярославській між вул. Руставі та вул. Г.Майдану	2025	6,300.00	0.00	0.00	0.00	6,300.00	IV кв. 2025р.
			0.00					
30	Реконструкція водопровідної мережі по вул. Тараскова,10 (прохідний канал)	2025	4,200.00	0.00	0.00	0.00	4,200.00	IV кв. 2025р.
			0.00					
31	Реконструкція водопровідної мережі по бульв.Шевченка між вулицями Б.Вишневецького та О.Дашкевича	2025	3,400.00	0.00	0.00	0.00	3,400.00	IV кв. 2025р.
			0.00					
			154,607.72	0.00	17,064.80	51,572.92	60,770.00	
			0.00					
	Всього по галузі "Житлово-комунальне господарство"		1,196,005.66	633,402.81	310,636.63	284,006.44	60,770.00	
			407,995.13					
<i>Osaima</i>								
1	Реконструкція будівлі дошкільного навчального закладу № 40 за адресою: вул. Припортова, 10, м.Черкаси	2017	54,647.00	54,227.00	18,075.67	18,075.67	18,075.67	IV кв. 2025р.
			420.00					

№ п/п	Найменування об'єктів	Рік початку будівництва	Кошторисна вартість, тис. грн.	Залишок кошторисної вартості на 01.01.2025 р., тис. грн.	Обсяг капіталовкладень, тис. грн.			Введення в дію потужностей
			Виконано на 01.01.2025 р., тис. грн.		2025	2026	2027	Термін вводу
	Всього по галузі "Освіта"		54,647.00	54,227.00	18,075.67	18,075.67	18,075.67	
			420.00					
	Разом:		2,022,955.04	1,411,198.73	845,658.09	505,879.61	78,845.67	
			457,148.59					

Директор департаменту економіки та розвитку

Ірина УДОД