



***ЧЕРКАСИ***  
***Інвестиційний паспорт***  
***2024 рік***

# Чому Черкаси

**Черкаси** - потужне промислове місто, що зручно розташувалося на березі найбільшої водойми країни - річки Дніпро, в самому центрі України.

**Черкаси** - місто, яке є обласним центром Черкаської області, яка відома високим рівнем розвитку агропромислового комплексу.

**Черкаси** - місто, розташоване на перетині головних транспортних магістралей країни: автомобільних, водних та залізничних.

**Черкаси** - логістичний центр регіону, тут функціонує річковий порт, аеропорт, залізнична пасажирська та вантажна станції, електричний та автомобільний транспорт.

**Черкаси** - місто, що відоме своїми природно-рекреаційними ресурсами, численними парками, скверами, пляжами, архітектурними пам'ятками.

**Черкаси** - культурний та освітній центр, місто талановитої молоді та подієвого туризму.

# Основні відомості

|   |   |
|---|---|
| Площа міста                               | 7,8 тис. га   |
| Площа забудови                            | 6,0 тис. га   |
| Часовий пояс                              | UTC +2  |
| Клімат                                    | помірно-континентальний   |
| Населення на 01.01.2024р. 265,9 тис.      |   |
| Чисельність працюючих на 01.01.2024р.     | 79,031 тис.   |
| Середня заробітна плата за грудень 2024р. | ₴ 15609 / € 372   |
| Провідні галузі                           | Хімічна, деревообробна, харчова, машинобудівна, торговельна, будівельна |
| Кількість малих підприємств > 4,0 тис.    |   |
| Кількість ФОП                             | > 15,8 тис.   |
| Обсяг промисловості у 2023 році           | ₴ 43,6 млрд / € 1009,4 млн  |
| Капітальні інвестиції на 01.01.2024 р.    | ₴ 3052,0 млн / € 70,5 млн   |
| ПІІ на 01.01.2020 р.                      | € 91,7 млн  |



Диплом Ради Європи  
Почесний прапор Ради Європи



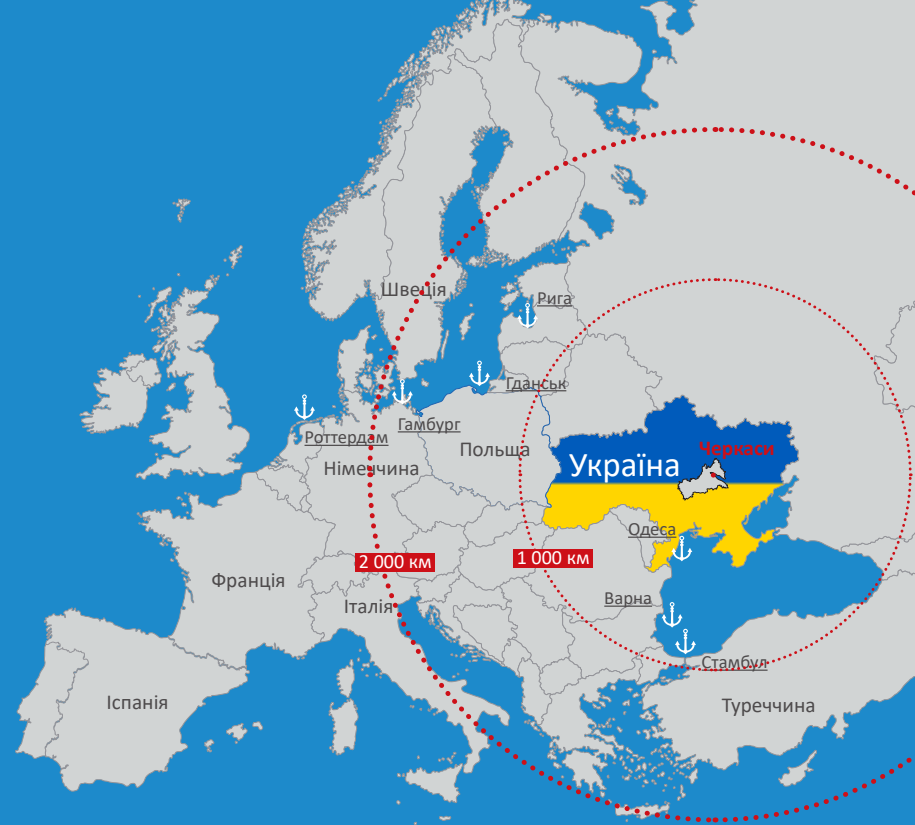
Висока інвестиційна привабливість  
у рейтингах "IBI-Rating"

# иаА-

Висока кредитоспроможність  
у рейтингах "IBI-Rating"

# Фокус

Шосте місце у рейтингу  
найкомфортніших міст України за  
версією журналу Фокус у жовтні  
2021 року



**Черкаси** відомі з XIII століття і за час свого існування місто відіграло значну роль в історії України.

**Черкаси** були осередком формування Козаччини, мешканці міста брали безпосередню участь в Хмельниччині та Коліївщині.

**Черкаси** розташовані на правому березі Кременчуцького водосховища - найбільшої водойми в країні, створеної у середній течії р. Дніпра. Довжина водосховища 185 км.

Магдебургське право **Черкаси** отримали в 1791 році.

З часу отримання статусу обласного центру **Черкаси** перетворились у великий промисловий центр і головний культурний осередок регіону.

**Черкаси** поділяються на два міських райони – Придніпровський та Соснівський, до останнього належить селище Оршанець.



# Якість життя та безпека



# Місто в рейтингах

## Рейтинг комфортності міст

**Черкаси** входять до ТОП-10 міст за рейтингом найкомфортніших міст України за версією видання «Фокус». Серед критеріїв, за яким оцінювалися міста: економічні показники, наявність рейтингових навчальних закладів, якість муніципальних послуг, стан екології, тривалість життя.

| Місто            | Рейтинг     | Місце    |
|------------------|-------------|----------|
| Тернопіль        | 84,7        | 1        |
| Івано-Франківськ | 81,3        | 2        |
| Хмельницький     | 80,1        | 3        |
| Вінниця          | 78,8        | 4        |
| Рівне            | 78,3        | 5        |
| <b>Черкаси</b>   | <b>77,3</b> | <b>6</b> |
| Київ             | 74,6        | 7        |



**Черкаси** відомі своїми парками та скверами, адже площа зелених насаджень становить 2,1 тис. га або 31% площі міста.

Розміщено 32 об'єкти природно-заповідного фонду площею 203,2 га.


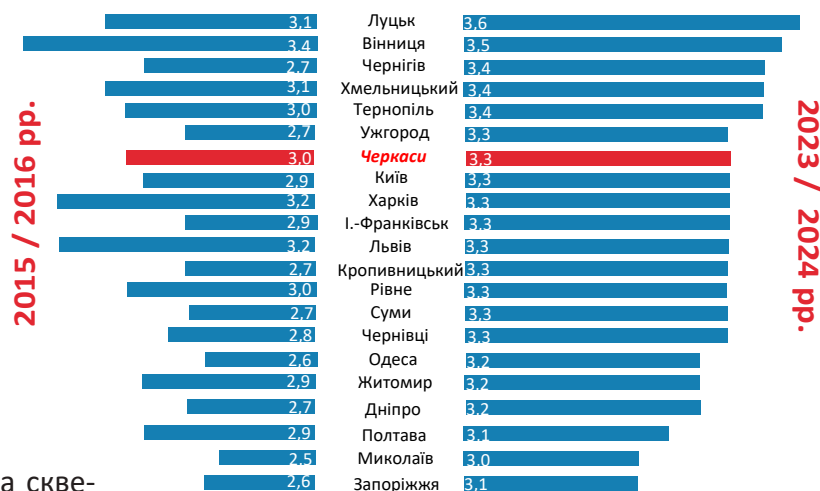


**В Черкасах** стан навколишнього середовища характеризується як стабільний.

Індекс забруднення відповідає середньому показнику по країні.

## Рейтинг задоволеністю якістю сфер та послуг

За результатами Дев'ятого муніципального опитування, підготовленого соціологічною групою "Рейтинг" **Черкаси** входять до ТОП-10 міст за індексом якості обслуговування та послуг у місті, що складається за результатами опитування населення щодо якості та розвитку інфраструктури, доступності різних послуг, стану транспортної системи, торговельної, соціальної, культурної та спортивної сфер, діяльності поліції, екології.



# Дозвілля та спорт

**Черкаси** - значний культурно-освітній центр, тут працюють театри, обласна філармонія, кінотеатри, численні музеї та заклади культури.

**Черкаси** є одним з небагатьох міст України, в якому є власний планетарій.

Упродовж багатьох років **Черкаси** відоме проведенням численних фестивалів, серед яких музичні фестивалі - «Через терни до зірок», фестивалі джазової та рок музики «Черкаські джазові дні», всеукраїнський конкурс молодих виконавців джазу «Джаз-Палітра».

Стали традиційними фестивалі «Сила Борщу», «Черкаська Масляна», «Іван та Марічка», «Черкаська Смакота», «Zelen-fest», «Baby Boom», Ніч на Івана Купала, Трипільські зорі.

У 2018 році з нагоди Дня вуличної музики на семиметровій висоті встановлено повітряну скульптуру дівчини – скрипальки «Висока нота». Скульптура увійшла до ТОП-10 найвражаючих скульптур – ілюзій світу.

**Черкаси** - спортивне місто, відоме своїми спортсменами, олімпійськими чемпіонами та призерами престижних спортивних змагань.

Тут функціонує 8 спортивних шкіл, в яких підготовлюють юних спортсменів в більш ніж 30 видах спорту.

Щороку в місті проводяться понад 200 спортивних заходів.

Основні спортивні споруди міста – Спортивний комплекс «Будівельник» та Центральний міський стадіон - багатофункціональний стадіон, який вміщує 10,3 тис. глядачів.

Черкаський крейсерський яхт-клуб «Парус» є другим в Україні за кількістю спортивних суден.

«Черкаські мавпи» - найбільш відомий спортивний клуб міста, який у 2018 році здобув звання Чемпіона України з баскетболу.



**8**

пам'яток  
архітектури



**22**

пам'ятки  
археології



**23**

пам'ятки  
монументального  
мистецтва



**22**

пам'ятки  
історії

**2**

стадіони

**3**

фізкультурно-  
оздоровчих центри

**37**

тренажерних залів

**72**

спортивних залів

**142**

спортивних  
майданчиків

**4**

плавальних  
басейни

**18**

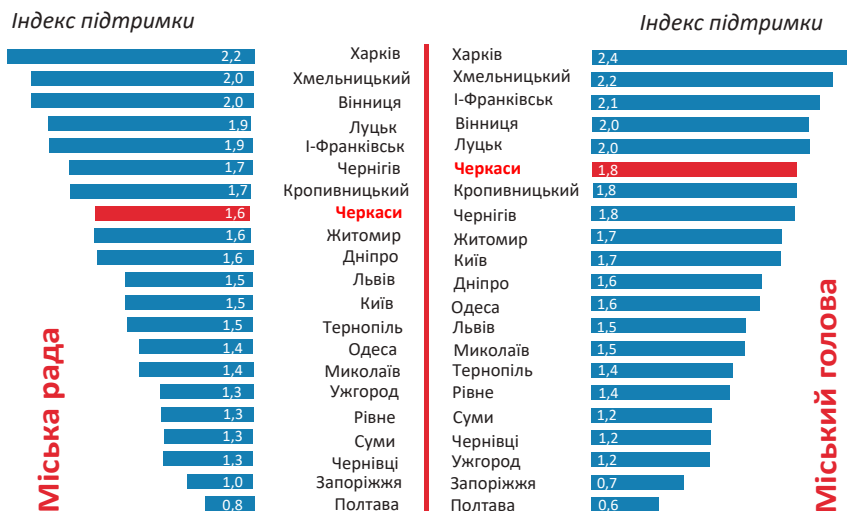
стрільбищ, тирів

**50**

інших спортивних  
споруд

# Інновації управління

**Черкаси** входять до ТОП-10 міст за рівнем задоволеності діяльністю міської влади, складеним за результатами соціального опитування соціологічною групою «Рейтинг» у 2023 році.



**Черкаси** зайняли 18 місце серед 38 міст України в рейтингу видання Forbes "Найкращі міста для ведення бізнесу" у 2021 році.



Серед міст в рубриці "Купивельна спроможність".



Серед міст в рубриці "Ділова активність".



Черкаський національний університет імені Богдана Хмельницького у 2024 році на 20 місці серед вишів України за показниками престижної всесвітньої бази даних Scopus.

У рейтинговій таблиці українські університети ранжовані за індексом Гірша — кількісним показником, що базується на числі наукових публікацій і кількості їх цитувань.



З 2015 року діє громадський бюджет. Мешканці **Черкас** можуть подавати проекти, підтримувати їх та спостерігати за тим, як реалізуються проекти-переможці.



**Черкаси** долучилися до системи електронних публічних закупівель.



За впровадження кращих практик прозорості, відкритості та підзвітності місцевого самоврядування учасниками коаліції «Прозорі Ради» **Черкаська міська рада** визнана найпрогресивнішою.



З 2016 року в **Черкасах** діє форма колективного звернення мешканців до міської влади для здійснення збору підписів на підтримку електронної петиції щодо будь-яких питань, що відносяться до компетенції влади.



**Черкаська міська рада** є власником відзнаки «Рада дружня до медіа 2017», яка отримана за результатами дослідження Інституту масової інформації за

підтримки «Freedom House».



# Ринок праці та освіта






# Ринок праці

**Черкаси** мають вагомий трудовий потенціал.

Питома вага осіб працездатного віку вище за середній показник по Україні.


За статевою структурою більшість населення складають жінки.



## Показники ринку праці

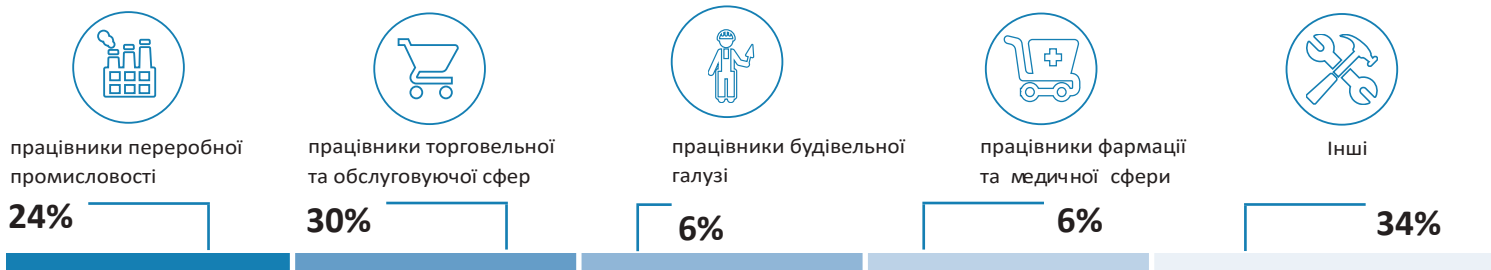
| Показник                        | 2022 рік        | 2023 рік        |
|---------------------------------|-----------------|-----------------|
| Зайняті                         | 76,9 тис. осіб  | 79,0 тис. осіб  |
| Офіційно безробітні (н.к.п.)    | 3,1 тис.        | 1,1 тис.        |
| Працевлаштовано                 | 5,1 тис.        | 2,6 тис.        |
| Кількість вакансій (н.к.п.)     | 326 од.         | 1006 од.        |
| Навантаження на одну вакансію   | 9               | 2               |
| Середньомісячна заробітна плата | € 14758 / € 378 | € 15609 / € 372 |

## Вакансії за заробітною платою (згідно даних порталу work.ua)



Наявний трудовий потенціал за одночасно порівняно невисокого рівня оплати праці в **Черкасах** створюють додаткові переваги для інвесторів у частині започаткування та ведення бізнесу в місті.

## Вакансії за видами економічної діяльності




# Освіта

Конкурентною перевагою **Черкас** є людський капітал та значна кількість талановитої молоді.

Освіта в місті сьогодні - це стабільна система з позитивним розвитком, що має значний потенціал. За своїми обсягами і розгалуженістю вона досить коректно узгоджена з кількісними показниками населення міста та його потребами в освітніх послугах.

## Дошкільна освіта



53

дитячих навчальних закладів

8083

дітей

2263

осіб персоналу

Дошкільна, шкільна та позашкільна освіта головний пріоритет розвитку **Черкас**.

## Шкільна освіта

Заклади навчання оснащені відповідним устаткуванням, тут працює кваліфікований персонал.



41

шкільний навчальний заклад

29254

учнів

3470

осіб персоналу

## Позашкільна освіта



11

позашкільних закладів,  
музичних та художніх шкіл

9545

учнів

704

осіб персоналу

Наявність в **Черкасах** системи позашкільних закладів, які мають багатoproфільну та спеціалізовану форму навчання.

## Позашкільна освіта



8

спортивних шкіл

3454

учнів

162

викладачів

Розгалужена система розміщення позашкільних закладів на території міста дає можливість охопити значну кількість вихованців.

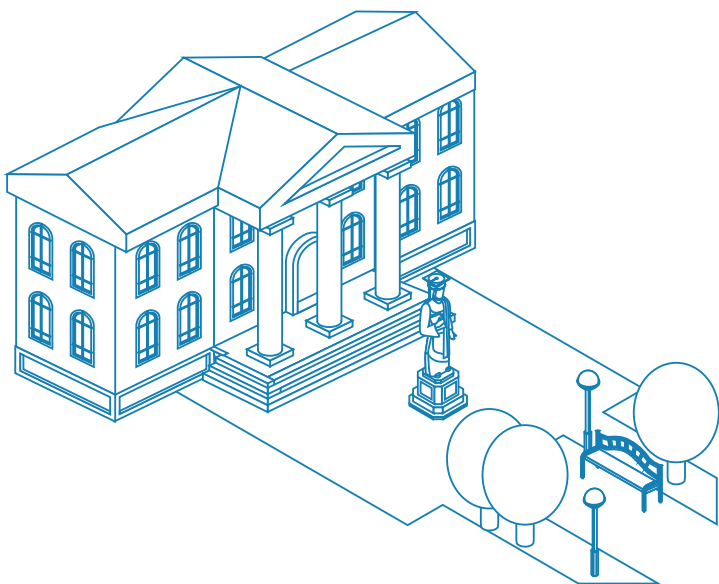
# Професійна освіта

Міські заклади освіти **Черкас** готують студентів за багатьма спеціальностями та за різними освітніми програмами.

Усі заклади відкриті для співпраці з бізнесом в частині надбання практичних знань студентів.

Професійно-технічна та вища освіта представлена розгалуженою системою навчальних закладів, які здійснюють підготовку фахівців з різних професій.

Для бізнесу існують широкі можливості у розробці спільних навчальних програм з професійно-технічними навчальними закладами для цілеспрямованого навчання необхідним кваліфікаціям та технічним професіям.



6

вищих навчальних закладів

>16,5 тис.

студентів

>1,0 тис.

викладачів



4

заклади професійно-технічної освіти

>2,1 тис.

учнів

## Вищі навчальні заклади



### Черкаський національний університет ім. Богдана Хмельницького

Заснування: 1921 рік. Факультети: психологічний, обчислювальної техніки, інтелектуальних та управляючих систем. Навчально – наукові інститути: економіки і права, іноземних мов, історії і філософії, педагогічної освіти, соціальної роботи і мистецтва, природних наук, української філології та соціальних комунікацій, фізики, математики та комп'ютерно – інформаційних систем, фізичної культури і здоров'я.



### Черкаський державний технологічний університет

Заснування: 1960 рік. Факультети: будівельний, комп'ютеризованих технологій, машинобудування і дизайну, електронних технологій, харчових технологій та сфери обслуговування, економіки та управління, інформаційних технологій і систем, лінгвістичний.



### Східноєвропейський університет економіки та менеджменту

Заснування: 1992 рік. Факультети: інститут управління бізнесом, юридичний інститут, інститут економіки, інститут менеджменту.



### Черкаська філія вищого навчального закладу Європейський університет

Навчає спеціалістів за такими спеціальностями: економіка, облік і оподаткування, фінанси, банківська справа, менеджмент, комп'ютерні науки.



### Черкаський інститут пожежної безпеки

Заснування: 1973 рік. Інститут готує фахівців для ДСНС України за спеціальністю «Пожежна безпека», напрямками «Психологія», «Системна інженерія», «Автоматизація та комп'ютерно-інтегровані технології», «Цивільний захист» та іншими спеціалізаціями.




### Черкаська медична академія

Заснування: 1930 рік. Академія здійснює підготовку молодших спеціалістів з сестринської, лікувальної, акушерської та медико-профілактичної справи, лабораторної діагностики, стоматології ортопедичної та фармації, а також бакалаврів з сестринської справи та фармації.



# Транспортне сполучення



# Міжміське сполучення

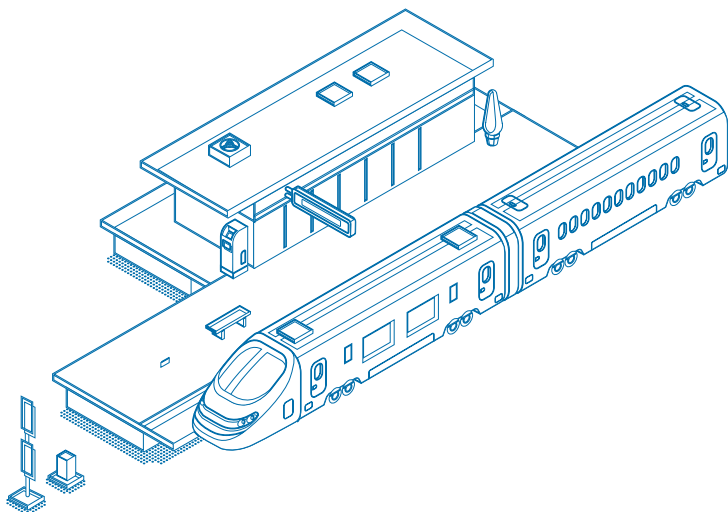
**Черкаси** є значним транспортним вузлом України та мають реальну перспективу створення потужного логістичного хабу.

Місто розташоване в центрі України на перетині важливих транспортних магістралей держави: водних, автомобільних та залізничних.

В **Черкасах** функціонують авіаційний, залізничний, автомобільний, електричний та водний види транспорту.

## Залізничне сполучення у Черкасах

| Сполучення                 | Відстань | Час у потязі |
|----------------------------|----------|--------------|
| Черкаси - Київ             | 189 км   | 03 : 07      |
| Черкаси - Івано-Франківськ | 717 км   | 16 : 29      |
| Черкаси-Одеса              | 445 км   | 11 : 16      |
| Черкаси - Львів            | 727 км   | 12 : 19      |



Залізничний вузол **Черкас** надає можливість сполучення з багатьма обласними центрами України



Через **Черкаси** проходить залізнична колія, на якій розташовані пасажирська та вантажна залізничні станції Одеської залізниці АТ «Укрзалізниця», що забезпечує внутрішнє, міжнародне та приміське сполучення поїздів.


Система залізничного транспорту в місті перебуває в гарному стані - проведено реконструкцію залізничних шляхів, що забезпечило налагодження швидкісного руху поїзду за напрямком Київ-Черкаси-Київ.

Пасажирським терміналом міста є залізнична станція «Черкаси» (заснована у 1863 році) з пропускною потужністю 3 тис. осіб на добу. Вантажний термінал залізничної станції «Черкаси» засновано у 1876 році.

В 30 км від **Черкас** у м. Сміла розташований великий залізничний вузол - станція ім. Т. Г. Шевченка.

П'ять міських автовокзалів обслуговують пасажирів як міжобласного, так і міжнародного сполучення. Забезпечується автобусне сполучення з населеними пунктами Черкаської області, обласними центрами України та містами за кордоном держави.

# Міжміське сполучення



**Черкаси** розташовані на перетині автомобільних доріг, що мають вихід до міжнародних маршрутів



**Автомобільний маршрут E 50 (міжнародне значення)**

Франція - Німеччина – Чехія–  
Словаччина - Україна



**Автомобільний маршрут E 95 (міжнародне значення)**

Туреччина - Україна



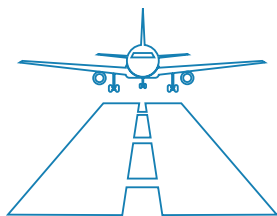
**Автомобільний маршрут P 10 (регіональне значення)**

Канів - Мошни - **Черкаси** - Леськи - Красно-  
сілля-Світловодськ-Кременчук



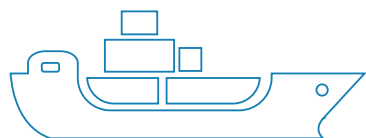
**Автомобільний маршрут H 16 (національне значення)**

Золотоноша - **Черкаси** - Сміла - Шпола -  
Звенигородка - Тальне - Умань



**Посадкова смуга аеропорту «Черкаси» займає одне з провідних місць за спроможністю приймати різні типи літаків**

Аеропорт «Черкаси» має статус міжнародного, але він використовується головним чином для внутрішніх рейсів. Аеропорт може приймати будь-які типи літаків, від пасажирських до вантажних масою до 190 тонн. Аеропорт оснащений для проходження митних, прикордонних і карантинних процедур.



**Функціонуючий річковий вокзал та вантажний річковий порт надають змогу здійснювати збут продукції річковим транспортом**

Річковий порт розташований у середній течії Дніпра на відстані 725 км від його гирла. Навігація відбувається з 15 квітня по 15 листопада. Порт може приймати самохідні вантажні трюмні судна типу «річка-море» та річкові судна вантажопідйомністю 3 тис. тонн та до 2 тис. тонн відповідно. Причал довжиною 128 метрів розрахований на прийом 3 суден.

# Публічний транспорт



~ 16 млн пас.

перевозиться  
автомобільним  
транспортом щороку



~ 11 млн пас.

перевозиться  
тролейбусним  
транспортом щороку



Публічний транспорт - автобус,  
тролейбус



> 27 млн перевезених пасажирів щороку



36 маршрутів громадського транспорту



806,7 км - протяжність маршрутів



270,1 км - протяжність доріг із твердим  
покриттям



395 зупинок громадського транспорту



339 автобусів та тролейбусів щодня  
виїжджають за маршрутами



>30% перевезень здійснює комунальне  
підприємство «Черкасиелектротранс»

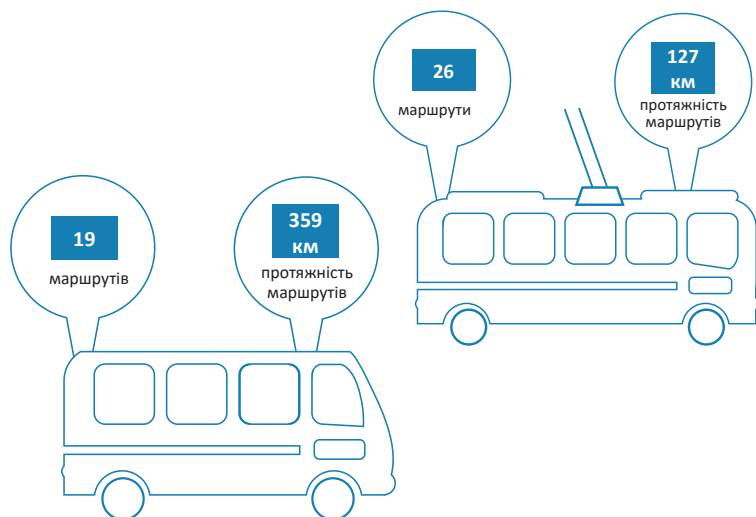
Міською радою затверджено «Концепцію розвитку міського пасажирського транспорту у м. Черкаси» у якій окреслено проблематику та перспективні шляхи розвитку муніципального транспорту.

Концепцією передбачено низку кроків, спрямованих на покращення стану транспортних перевезень у місті. Зокрема, для ефективнішого управління заплановано інтеграцію системи GPS у весь рухомий склад громадського транспорту та запровадження автоматизованої системи диспетчерського управління, обліку та контролю за рухом громадського транспорту.

Для забезпечення прозорого регулювання тарифів передбачено запровадження безготівкової системи оплати проїзду в міському громадському транспорті та електронної системи обліку пасажирів. Передбачено перегляд стандарту зупинок та розміщення електронних табло з інформацією про розклад руху. Особливу увагу у концепції присвячено темі доступності транспорту, зокрема, мобільності.


Основними проблемами системи міських пасажирських перевезень є:

- недосконалість існуючої маршрутної мережі пасажирського транспорту;
- відсутність позитивної динаміки нарощування кількості автобусів великої та середньої місткості;
- недостатнє оновлення рухомого складу електротранспорту;
- необхідність удосконалення тарифної політики в галузі пасажирських перевезень;
- відсутність сучасних засобів контролю за роботою міського пасажирського транспорту.





# Ключові сектори економіки





# ЕКОНОМІЧНИЙ ПОТЕНЦІАЛ

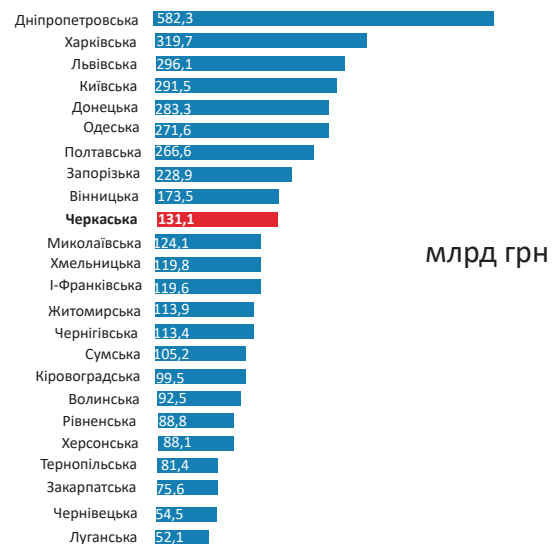
В **Черкасах** функціонує різнопланова економіка, в якій задіяні підприємства різних галузей промисловості, у т. ч. які мають стратегічне значення для економіки держави, будівельні, транспортні та торговельні підприємства, учбові заклади та органи міського, регіонального управління тощо.

**Черкаси** формують вагомую частку економіки Черкаської області, яка входить до ТОП 10 областей України за рівнем валового регіонального продукту.

## Питома вага Черкас в економіці Черкаської області

| Показник                              | Од. виміру     | Черкаська область | Питома вага міста |
|---------------------------------------|----------------|-------------------|-------------------|
| Чисельність населення                 | тис. осіб      | 1131,8            | 23,5%             |
| Середньомісячна заробітна плата       | грн            | 14568             | 109,6%            |
| Реалізація промислової продукції      | млн грн        | 119635,9          | 36,5%             |
| Експорт продукції                     | млн \$         | 1217,7            | 17,2%             |
| Імпорт продукції                      | млн \$         | 659,2             | 52,1%             |
| ПІІ                                   | млн \$         | 357,1             | 28,7%             |
| Капітальні інвестиції                 | млн грн        | 8316,6            | 36,7%             |
| Виконані будівельні роботи            | млн грн        | 2071,1            | 61,2%             |
| Введення в експлуатацію житла         | м <sup>2</sup> | 166691            | 62,9%             |
| Надання послуг                        | млн грн        | 9610,2            | 51,6%             |
| Експорт послуг                        | млн \$         | 80,4              | 60,2%             |
| Імпорт послуг                         | млн \$         | 25,6              | 5,4%              |
| Кількість працівників                 | осіб           | 208046            | 37,9%             |
| Фінансовий результат до оподаткування | млн грн        | 13663,1           | 48,8%             |

## Валовий регіональний продукт у 2021 році (за областями)



## Кількість підприємств, питома вага за розмірами

| Рік      | Всього | Великі | Середні | Малі  |
|----------|--------|--------|---------|-------|
| 2018 рік | 4339   | 0,1%   | 3,6%    | 96,3% |
| 2019 рік | 4640   | 0,1%   | 3,8%    | 96,1% |
| 2020 рік | 4596   | 0,1%   | 4,0%    | 95,9% |
| 2021 рік | 4596   | 0,1%   | 4,0%    | 95,9% |

## Обсяг реалізації продукції та послуг, млн грн

| Рік      | Всього   | Великі | Середні | Малі  |
|----------|----------|--------|---------|-------|
| 2017 рік | 59164,6  | 20,3%  | 49,6%   | 30,1% |
| 2018 рік | 65673,2  | 22,9%  | 43,6%   | 33,5% |
| 2019 рік | 85621,6  | 14,6%  | 57,7%   | 27,7% |
| 2020 рік | 105896,8 | 14,6%  | 58,9%   | 26,5% |

# Промисловість

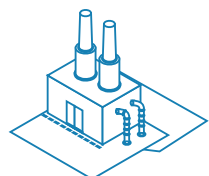
**Черкаси** мають значний промисловий потенціал та широкі можливості для розвитку як внутрішніх міжрегіональних, так і зовнішніх міждержавних зв'язків.

Статус промислового міста обумовлюють високі показники реалізації промислової продукції у розрахунку на одного мешканця.



**Структура реалізації промислової продукції в 2023 році**

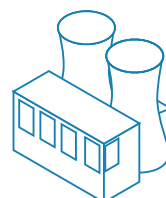
Продукція промислового комплексу реалізується всередині країни, а також експортується.



**1,3%**  
частка промисловості міста в обсягах держави



**> 4 тис.**  
підприємств різного профілю



**> 120**  
промислових підприємств

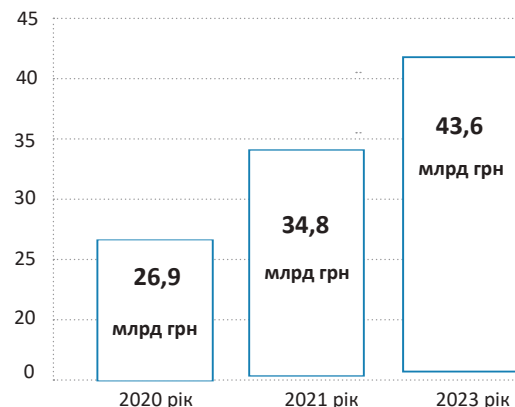


**~ 16 тис.**  
фізичних осіб-підприємців

## Реалізація промислової продукції на одну особу

| Показник, тис. грн | 2020 рік | 2021 рік | 2023 рік |
|--------------------|----------|----------|----------|
| Черкаська область  | 64,6     | 80,5     | 105,7    |
| Україна            | 59,6     | 87,1     | 105,2    |
| Черкаси            | 97,6     | 127,1    | 164,1    |


Економіка міста має індустріальний характер. Основу промисловості формують підприємства хімічної, деревообробної, харчової промисловостей та машинобудування.



**Реалізація промислової продукції**

# Хімічна промисловість

| Показник, млрд грн | 2020 рік | 2021 рік | 2023 рік |
|--------------------|----------|----------|----------|
| Обсяг реалізації   | 4,6      | 5,3      | 8,3      |



мінеральні добрива

**12,5%**

частка підприємств галузі на ринку України



засоби захисту рослин

**19,2%**

частка галузі в промисловості міста



лаки та фарби

**8,3 млрд грн**

реалізація продукції галузі в 2023 році



хімічні реактиви різного призначення

**> 3,5 тис.**

спеціалістів, що працюють в хімічній галузі



## АЗОТ

Найбільше підприємство міста та одне з провідних в Україні. Засноване в 1964 році та входить до складу вітчизняного Холдингу Ostchem Holding Limited. Виготовляє хімічну продукцію, включаючи аміак та аміачну продукцію, сечовину та інші мінеральні добрива, яка реалізується в Україні та за кордоном. Основними споживачами є сільськогосподарські товаровиробники.

[azot.ck.ua](http://azot.ck.ua)

(047) 239-29-26



## ЛАКОФАРБОВИЙ ЗАВОД «КАНСАЙ ХЕЛІОС УКРАЇНА»

Завод входить до складу корпорації «Helios Group» (Словенія) - одного з найбільших виробників лакофарбової продукції в Європі. На підприємстві проведено повну реконструкцію цехів і дільниць, модернізацію виробництва з освоєнням сучасних технологій і впровадженням високоєфективного обладнання.

[kansai-helios.ua](http://kansai-helios.ua)

(047) 271-28-81



## КЕМІКАЛ ЕЛЕМЕНТС ЮКРЕЙН

Здійснює виготовлення хімічних реактивів для агропромислового комплексу, харчової промисловості, фармацевтики тощо. Першу продукцію випущено у 2016 році, вартість проекту становила € 1,5 млн, потужність виробництва – до 3 тис. тонн продукції на рік. Близько 70% продукції підприємства експортується.

[chemelements.life](http://chemelements.life)

(047) 259-02-28



## УКРАВІТ САЙЕНС ПАРК

Входить до складу корпорації «UKRAVIT» та є провідним виробником засобів захисту рослин та комплексних висококонцентрованих рідких добрив. Фабрика виготовляє більше 130 найменувань продукції. Тут функціонує Науково-дослідний «Інститут здоров'я рослин» - установа, яка не має аналогів в Україні та функціонально поєднує фундаментальні та галузеві дослідження, агробіологічний сервіс та навчально-наукову роботу.

[ukravit.ua](http://ukravit.ua)

(044) 494-38-26

# Машинобудування

| Показник, млн грн | 2020 рік | 2021 рік | 2023 рік |
|-------------------|----------|----------|----------|
| Обсяг реалізації  | 1362,2   | 2075,0   | 3192,5   |



автобуси

**7%**  
частка галузі в  
промисловості міста



комерційні автомобілі,  
виробництво кузовів для  
автотранспортних засобів

**30,5%** частка АТ  
Черкаський Автобус на  
ринку автобусів в  
Україні за 2023 рік



побутова техніка

**+54%**  
темпи росту галузі  
до 2021 року



техніка для сільського  
господарства

**у 2023 році в Черкасах  
вироблено 499 автобусів та  
378 вантажних автомобілів**



## НАУКОВО-ІНЖЕНЕРНИЙ ЦЕНТР СКАНЕР

Підприємство спеціалізується на розробці, виробництві, постачанні, гарантійному і післягарантійному обслуговуванні складної медичної техніки - кольпоскопів, хірургічних мікроскопів, налобних хірургічних луп, електрохірургічних височастотних (ЕХВЧ) апаратів, медичних відеосистем і спеціального програмного забезпечення.

[scanner.ua](http://scanner.ua)

(047) 255-27-35



## ЧЕРКАСЬКИЙ АВТОБУС

Провідне підприємство з автобусобудування. З 1993 року випущено близько 17 тис. автобусів різних моделей і модифікацій, вантажних автомобілів. У 2023 році виготовлено 499 автобусів та 378 вантажних автомобілів. Автобуси відповідають екологічним вимогам за рівнем викидів ЕВРО-5 і вище. Підприємство є власником торгової марки «АТАМАН», яка використовується для всієї продукції підприємства.

[bus.ck.ua](http://bus.ck.ua)

(047) 264-43-14



## ТОВ ПРОДМАШ

ТОВ «ПРОДМАШ» – машинобудівне підприємство з багаторічним досвідом роботи в галузі харчової та переробної промисловості і товарів народного споживання. Основні напрямки діяльності: виробництво обладнання для харчової і переробної промисловості та виробництво товарів народного споживання.

[prodماش.org.ua](http://prodماش.org.ua)

(063) 662-17-84



## ЧЕРКАСИ ЕЛЕВАТОРМАШ

З 1967 року виготовляє устаткування для транспортування, переробки, сушки зерна та зернопродуктів. Підприємство серійно випускає для комбікормової промисловості екструдери для виробництва повножирної сої, зернових екструдатів, комбікормів для тварин. У 2023 році виготовлено вантажопідіймачів, екструдерів та конвеєрів пневматичних на суму 264,4 млн грн.

[bronto.ua](http://bronto.ua)

(047) 250-09-34

# Харчова промисловість

| Показник, млн грн | 2020 рік | 2021 рік | 2023 рік |
|-------------------|----------|----------|----------|
| Обсяг реалізації  | 3442,8   | 4722,3   | 5677,1   |



молочні вироби

**1%**

частка підприємств галузі на ринку України



солодощі та кондитерські вироби

**13,0%**

частка галузі в промисловості міста



хлібобулочні вироби

**5,7 млрд грн**

реалізація продукції галузі в 2023 році



заморожені овочі та ягоди



продукція з кукурудзи

**+20,2%**

темпи росту галузі до 2021 року



## ЮРІЯ

Підприємство здійснює виробництво та реалізацію молочної продукції та масла під ТМ «Волошкове поле». Асортимент складає понад 100 товарних позицій. Потужності підприємства дозволяють переробляти більше 200 тонн молочної сировини на добу та відвантажувати щодня в торговельні мережі України більше 100 тонн молочної продукції.

[voloshkovepole.com.ua](http://voloshkovepole.com.ua)

(047) 271-61-92



## СВІТ ЛАСОЩІВ

Входить до групи компаній «PetRus» та виготовляє солодощі та кондитерські вироби під ТМ «Домашнє Свято» та ТМ «Перепілка». ТМ «Домашнє Свято» входить у ТОП-10 національних брендів борошняних солодощів. Виробництво здійснюється на устаткуванні провідних світових брендів, потужності складають більше 4 тис тонн продукції на місяць.

[svit-lasoshchiv.com](http://svit-lasoshchiv.com)

(047) 271-02-29



## ЧЕРКАСИХЛІБ

Підприємство виробляє 270 найменувань хлібобулочної та кондитерської продукції. Середньомісячний обсяг виробництва - 4,5 тис. тонн. Продукція підприємства реалізується через власну торгову мережу «Формула Смаку», яка включає 25 торгових павільйонів в Черкасах та 7 в області. За останні роки близько 30 видів продукції підприємства отримали нагороди на регіональних і всеукраїнських виставках та конкурсах.

[cherkassy-hleb.ck.ua/](http://cherkassy-hleb.ck.ua/)

(047) 271-01-20



## ФРАУ МАРТА

Найбільший виробник заморожених овочів, ягід в Україні. Створений в 2003 році з залученням іноземних інвестицій. Виробництво здійснюється на сучасному європейському обладнанні із заморожування овочевої продукції. Виробничий цикл включає в себе всі технологічні етапи виготовлення кінцевого продукту: обробку земель, посів, вирощування, збирання врожаю, переробку та заморозку.

[fraumarta.com.ua](http://fraumarta.com.ua)

(047) 263-45-53



## АЛЬТЕРА АЦТЕКА МІЛІНГ УКРАЇНА

Входить до складу групи компаній «Грума» (Мексика) - світового лідера у виробництві кукурудзяного борошна і виробів з кукурудзи. Завод є основним виробником кукурудзяної крупи та кукурудзяного борошна в Україні.

[alteragruma.com](http://alteragruma.com)

(047) 271-15-59

# Легка промисловість

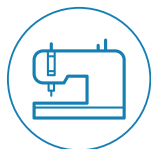
| Показник, млн грн | 2020 рік | 2021 рік | 2023 рік |
|-------------------|----------|----------|----------|
| Обсяг реалізації  | 793,2    | 699,6    | 1147,5   |



взуття

**2,8%**

частка підприємств  
галузі на ринку  
України



тканини

**2,6%**

частка галузі в  
промисловості міста



одяг

**1,1 млрд грн**

реалізація продукції  
галузі в 2023 році



сонцезахисні системи

У 2023 році випущено  
**13,6 млн м<sup>2</sup>** тканин на  
суму 687,8 млн грн.



## МАНЕЖ

Здійснює виробництво сучасних зовнішніх та внутрішніх віконних сонцезахисних систем. Досвід виробництва сонцезахисних систем - 19 років. Діє система управління якістю ISO 9001, впроваджується система LEAN бережливого виробництва «ДАО ТОЙОТА», використовується високотехнологічне обладнання.

[manezh.ua](http://manezh.ua)

(050) 447-50-99



## ЧЕРКАСЬКИЙ ШОВКОВИЙ КОМБІНАТ

Одне з найбільших підприємств легкої промисловості країни, яке було побудовано в 1967 році. Виготовляє тканини із хімічних волокон і ниток, змішаних (незмішаних), синтетичних, штучних і натуральних волокон. У 2023 році випущено 13,6 млн м<sup>2</sup> тканин на суму 687,8 млн грн.

[silkck.com](http://silkck.com)

(047) 264-53-33



## ВІВА-ТРЕЙД

Компанія здійснює виробництво і постачання спецодягу, робочого взуття та засобів індивідуального захисту. Функціонує власна лінія швейного виробництва спецодягу.

[oxran.com](http://oxran.com)

(099) 440-01-66



## ВЗУТТЄВА ФАБРИКА «ЛАВЕНТА»

Підприємство створене у 1997 році та спеціалізується на виробництві взуття з натуральної шкіри під ТМ «Лавента». У 2023 році вироблено 8,9 тис. пар взуття на суму 15,7 млн грн.

[laventashoes.com](http://laventashoes.com)

(047) 263-69-31



## ФАБРИКА «ЛЕСЯ УКРАЇНКА»

Підприємство функціонує з 1971 року та є виробником ексклюзивного жіночого одягу під власним брендом LESIA.

[lesya.ck.ua](http://lesya.ck.ua)

(047) 232-49-83

# Інша промисловість



тепло- та  
гідроізоляція



марля та вата



фармацевтичні  
товари



пластмасові вироби



металева продукція




упаковка



## ТЕХНО

Завод теплоізоляційних матеріалів розпочав роботу у 2009 році та є першим в країні підприємством з виробництва вогнетривкої теплоізоляції для будівельної галузі на основі кам'яної вати. У створення заводу інвестовано € 16 млн.

 [ua.sweetondale.cz](http://ua.sweetondale.cz)


 (047) 271-97-90



## ЮДЖИН ЛТД

Компанія створена у 1992 року та спеціалізується на переробці пластмас і продажу пластмасових виробів. Виробничі приміщення - 2,2 тис. м<sup>2</sup>, складські - 1,3 тис. м<sup>2</sup>, потужності лиття пластмас - 12 термопластавтоматів.

 [yujin.com.ua](http://yujin.com.ua)


 (047) 235-43-35



## ЮРІЯ ФАРМ

Фармацевтична компанія - лідер ринку інфузійних препаратів в Україні та входить до ТОП 10 компаній-виробників фармацевтичної продукції. Реалізація продукції має широку географію. Щорічний обсяг виробництва становить близько 7 млн одиниць продукції. Щорічно освоюється близько 15 нових препаратів.

 [uf.ua](http://uf.ua)


 (044) 246-83-83



## ВАТФАРМ

Підприємство є провідним виробником ватно-марлевої продукції медичного призначення, яка виготовляється під торговою маркою «Мальва». Є єдиним в країні виробником медичної вати за європейським стандартом якості, споживчим властивостям, зовнішнім виглядом і надійності упаковки.

 [vatfarm.com.ua](http://vatfarm.com.ua)


 (047) 264-00-77



## МЕТАЛ-ІНВЕСТ

Здійснює гаряче цинкування металевих виробів з 2012 року. Виробничі площі займають 5000 м<sup>2</sup>, обсяг інвестицій становив понад 100 млн грн.

 [metalinvest.ua](http://metalinvest.ua)


 (047) 259-98-50



## ММ ПЕКЕДЖІНГ УКРАЇНА

Завод з виробництва картонного пакування входить до складу одного з світових лідерів виробництва картону - концерну MM Packaging Group (Австрія), відкрито у 2008 році. У створення нових потужностей інвестовано понад € 15 млн.

 [mmp-ukraine.com](http://mmp-ukraine.com)

 (047) 254-59-01

# Постачання енергоресурсів та води, водовідведення

| Показник, млн грн | 2020 рік | 2021 рік | 2023 рік |
|-------------------|----------|----------|----------|
| Обсяг реалізації  | 8569,6   | 11823,0  | 15015,3  |



водопостачання та водовідведення



постачання електроенергії



постачання теплоенергії та гарячої води



постачання газу



## ЧЕРКАСИВОДОКАНАЛ

Комунальне підприємство, яке надає послуги централізованого водопостачання та водовідведення, є власником водопровідних і каналізаційних мереж, споруд міста. Щодня підприємство реалізує до 80 тис. м<sup>3</sup> питної води, територія обслуговування - 7,8 тис. га, чисельність абонентів - 229 тис. осіб.

[vodokanal-](http://vodokanal-cherkasy.ck.ua)



[cherkasy.ck.ua](http://cherkasy.ck.ua)



(047) 237-33-00



## ЧЕРКАСИТЕПЛОКОМУНЕНЕРГО

Комунальне підприємство, яке здійснює виробництво, постачання, реалізацію та розподілення теплової та електричної енергії, ремонт та реконструкцію будівель і споруд котельень, центральних теплових пунктів теплових мереж. Підприємство є оператором 166 км теплових мереж, 109 індивідуальних теплових пунктів, 82 центральних теплових пунктів, 36 котельень потужністю 541 Гкал/год, 6 когенераційних установок потужністю 6,8 Мвт/год.



[tke.ck.ua](http://tke.ck.ua)



(047) 254-06-92



## ЧЕРКАСИОБЛЕНЕРГО

Здійснює передачу та постачання електричної енергії, обслуговує 631,5 тис. осіб, експлуатує 39 трансформаторних підстанцій напругою 110 – 154 кВ, 136 підстанції напругою 35 кВ, загальна потужність трансформаторних підстанцій напругою 35-154 кВ складає 2326,9 МВА. Також знаходяться в експлуатації 8885 трансформаторних підстанцій та розподільчих пунктів напругою 6-35/0,4 кВ, загальною потужністю 1698,8 МВА.



[cherkasyoblenergo.com](http://cherkasyoblenergo.com)



(047) 236-02-69



ПАТ «ЧЕРКАСИГАЗ»

## ЧЕРКАСИГАЗ

Здійснює постачання природного і скрапленого газу, експлуатацію систем газопостачання, газифікацію об'єктів, а також інші види виробничої, комерційної, фінансової діяльності. Підприємство є оператором понад 13 тис км газових мереж, кількість абонентів - понад 440 тис.



[chergas.ck.ua](http://chergas.ck.ua)



(047) 271-27-00

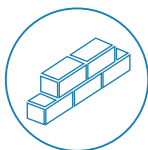


# Будівництво

| Показник, млн грн                                 | 2020 рік | 2021 рік | 2023 рік |
|---|----------|----------|----------|
| Введено в експлуатацію житла, тис. м <sup>2</sup> | 15,9     | 93,4     | 104,8    |
| Виконано будівельних робіт, млн грн               | 1097,9   | 1367,8   | 1266,9   |



промислове  
будівництво



комерційне  
будівництво



житлове  
будівництво




постачання  
будівельних  
матеріалів



## ГРУПА КОМПАНІЙ «ДОБРОБУД»

Одне з найбільших будівельних підприємств міста, що спеціалізується на будівництві житла, торговельних, офісних та виробничих приміщень. Підприємство володіє потужною промислово-виробничою базою, що дозволяє здійснювати замкнутий виробничий цикл, включаючи виробництво та постачання матеріалів.

 [dobrobud.ck.ua/](http://dobrobud.ck.ua/)


 (096) 296-96-20



## НАДІЯ

Підприємство здійснює житлове та промислове будівництво. За період існування зведено 20 багатоповерхових будинків і більш ніж 40 промислових об'єктів. Будівельна база займає площу 82,0 тис м<sup>2</sup>. Підприємство має бетонну установку потужністю 33м<sup>3</sup> / годину, яка дозволяє знизити собівартість будівництва і запропонувати оптимальне рішення поставлених завдань.

 [nadiyabud.com](http://nadiyabud.com)


 (047) 254-02-64



## ПБК-АГРОПРОЕКТ

Підприємство реалізує проекти на ринку проектно-вишукувальних та будівельних робіт на об'єктах сільськогосподарського, промислового і цивільного призначення. Входить у виробничу групу з п'яти компаній, які забезпечують матеріально-технічною базою, будівельною технікою і робочою силою. За час існування реалізовано 12 проектів національного значення.

 [agroproekt.com](http://agroproekt.com)

 (068) 690 72 64





# Логістика та торгівля



# Логістика та ділова інфраструктура

Розвиток промисловості та торгівлі в **Черкасах** супроводжується належними технічними та інфраструктурними можливостями.

**Черкаси** мають значні перспективи із створення логістичного хабу центральної частини України, якому сприяють розташування міста в центрі держави, поряд із міжнародними транспортними шляхами.

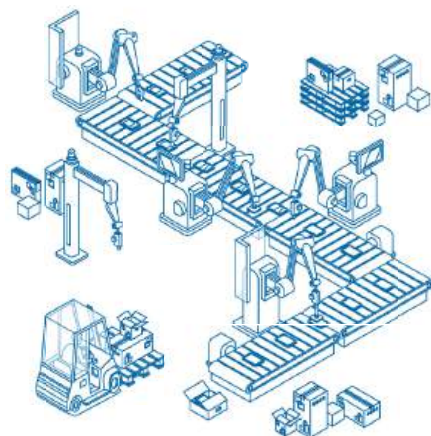
| Місто / пункт перетину кордону | Відстань від Черкас |            |
|--------------------------------|---------------------|------------|
| Аеропорт «Бориспіль»           | 160 км              | 99,4 милі  |
| м. Київ                        | 189 км              | 117,4 милі |
| м. Харків                      | 371 км              | 230,5 милі |
| м. Одеса (морський порт)       | 445 км              | 276,5 милі |
| м. Берлін                      | 1 526 км            | 948,2 милі |
| м. Варшава                     | 966 км              | 600,2 милі |
| перетин кордону з Польщею      | 692 км              | 429,9 милі |
| перетин кордону з Словаччиною  | 998 км              | 620,1 милі |
| перетин кордону з Угорщиною    | 1000 км             | 621,3 милі |
| перетин кордону з Румунією     | 1030 км             | 640 миль   |
| перетин кордону з Білоруссю    | 406 км              | 252,2 милі |
| перетин кордону з Молдовою     | 405 км              | 251,6 милі |

Іntenсивно розвивається ринок торгово-офісної нерухомості.

Протягом останніх років у **Черкасах** побудовано та введено в експлуатацію 11 торгово-офісних та торгово-розважальних центрів площею понад 141 тис. м<sup>2</sup>.

| Назва ТРЦ          | Адреса                         | Площа, м <sup>2</sup> |
|--------------------|--------------------------------|-----------------------|
| «Гранд-Маркет»     | вул. Володимира Великого, 55/1 | 2 220                 |
| ТЦ «Плазма»        | бульвар Шевченка, 145          | 9 000                 |
| ТОЦ «Сіті центр»   | вул.Смілянська-Благовісна      | 11 400                |
| ТЦ «Епіцентр»      | вул. 30-річчя Перемоги, 29     | 19 715                |
| ТРЦ «Дніпро-Плаза» | вул. Припортова, 34            | 17 745                |
| ТЦ «Хрещатик-Сіті» | вул. Дашковича, 19             | 23 000                |
| ТРЦ «Любава Сіті»  | бульвар Шевченка, 207/1        | 25 721                |
| ТЦ «Green City»    | вул. Сумгайтська, 8            | 8 420                 |
| ТРЦ «Depot»        | бульвар Шевченка, 385          | 19 407                |
| ТРЦ «PIONEER»      | бульвар Шевченка 274           | 857                   |
| ТЦ «Ринковий»      | вул. Смілянська, 45            | 3 554                 |

Для проведення конференцій, семінарів, тренінгів, презентацій, нарад, ділових зустрічей та культурних заходів ряд готелів міста пропонують оснащені сучасним обладнанням комфортні конференц-зали.



| Назва готелю   | Адреса                 | Кількість номерів | Конференц-зали        |
|----------------|------------------------|-------------------|-----------------------|
| Черкаси Палац  | вул.Верхня Горова, 145 | 65                | 2 зали на 30-100 осіб |
| Дніпро         | вул. Верхня Горова, 13 | 73                | 1 зал на 70 осіб      |
| Україна        | вул. Лісова, 1         | 91                | 4 зали на 20-120 осіб |
| Оптіма Черкаси | вул. Лазарева, 6       | 79                | 2 зали на 90 осіб     |
| Нива           | вул. Смілянська, 144   | 60                | 1 зал                 |
| Селена         | вул. Дахнівська, 216   | 42                | 1 зал                 |

# Торгівля та послуги

**Черкаси** добре забезпечені закладами торгівлі, громадського харчування, а також закладами з надання побутових послуг.

На динаміку розвитку сфери роздрібної торгівлі та послуг впливає відновлення внутрішнього споживання та збільшення доходів населення.



**242**

продовольчих магазинів,  
складів



**24,1 тис м<sup>2</sup>**

площа  
магазинів, складів



**603**

непродовольчих магазинів,  
складів



**17,7 тис м<sup>2</sup>**

площа  
магазинів, складів



**406**

кіосків та павільйонів



**9,5 тис м<sup>2</sup>**

площа кіосків, павільйонів



**160**

аптек та аптечних пунктів



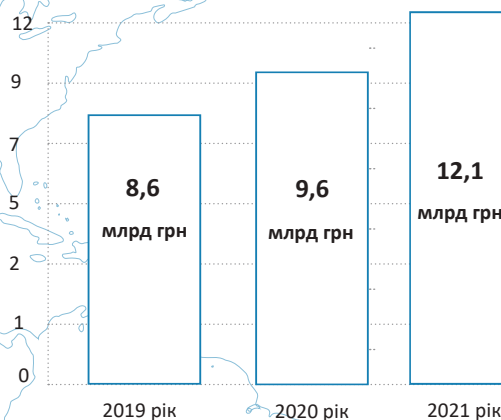
**7,9 тис м<sup>2</sup>**

площа  
аптек, пунктів

## Роздрібний товарооборот на одну особу

| Показник, тис. грн | 2019 рік | 2020 рік | 2021 рік |
|--------------------|----------|----------|----------|
| Черкаська область  | 12,7     | 13,9     | 18,1     |
| Україна            | 26,1     | 29,1     | 35,1     |
| Черкаси            | 31,2     | 35,2     | 44,6     |

Торговельна сфера представлена такими провідними мережами, як: «Велика Кишеня», «АТБ-маркет», «Сільпо», «Файно Маркет», «Делві», «Прем'єр Плаза», «Делікат», «МоЛлі», «Епіцентр», «Фокстрот», «Сonfy», «Алло», «Ельдорадо».



## Роздрібний товарооборот



Кількість



Посадочні  
місця

|                   |     |          |
|-------------------|-----|----------|
| Ресторани та бари | 66  | 4,4 тис. |
| Кафе, кафетерії   | 178 | 9,8 тис. |
| Закусочні, буфети | 12  | 0,4 тис. |
| Їдальні           | 21  | 1,3 тис. |

# Зовнішня торгівля

## Показники зовнішньої торгівлі

Розвинена транспортна мережа та статус, промислового та економічного центру регіону сприяють високій зовнішньоторговельній активності підприємств **Черкас**.

Структура зовнішньої торгівлі диферсифікована як за групами товарів, так і за країнами.

Розширюється географія експорту та імпорту товарів, послуг.

| Показник, млн                | 2021 рік    | 2022 рік   | 2023 рік    |
|------------------------------|-------------|------------|-------------|
| Експорт товарів, послуг      | \$ 250,9    | \$ 299,2   | \$ 209,4    |
| Імпорт товарів, послуг       | \$ 769,1    | \$ 318,2   | \$ 343,4    |
| Зовнішньоторговельний оборот | \$ 1019,2   | \$ 617,4   | \$ 552,8    |
| Торговельне сальдо           | \$ (-)518,2 | \$ (-)19,0 | \$ (-)134,1 |
| Кількість країн-партнерів    | 122         | 119        | 96          |

### Основні групи товарів, що експортуються



продукція рослинного походження



вироби з деревини



харчові продукти



хімічна продукція

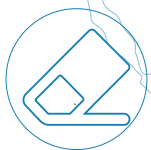


машини та обладнання



пластмаси та полімери

### Основні групи товарів, що імпортується



пластмаси та полімери



машини та обладнання



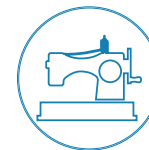
палива мінеральні



хімічна продукція



наземний транспорт



текстильні матеріали

| Експорт  | Румунія     | Польща      | Німеччина   | Іспанія     | Нідерланди | Молдова     | Литва      | Австрія    |
|----------|-------------|-------------|-------------|-------------|------------|-------------|------------|------------|
| 2022 рік | \$ 64,0 млн | \$ 84,1 млн | \$ 11,7 млн | \$ 3,0 млн  | \$ 6,4 млн | \$ 15,2 млн | \$ 7,1 млн | \$ 3,3 млн |
| 2023 рік | \$ 65,2 млн | \$ 31,3 млн | \$ 21,7 млн | \$ 11,4 млн | \$ 9,7 млн | \$ 7,9 млн  | \$ 6,7 млн | \$ 4,3 млн |

| Імпорт   | Китай       | Польща      | Туреччина   | Японія      | Латвія      | Німеччина   | США         | Болгарія   |
|----------|-------------|-------------|-------------|-------------|-------------|-------------|-------------|------------|
| 2022 рік | \$ 83,3 млн | \$ 51,3 млн | \$ 22,0 млн | \$ 11,6 млн | \$ 3,0 млн  | \$ 15,2 млн | \$ 6,5 млн  | \$ 5,7 млн |
| 2023 рік | \$ 86,5 млн | \$ 62,4 млн | \$ 25,2 млн | \$ 19,1 млн | \$ 14,3 млн | \$ 13,2 млн | \$ 12,0 млн | \$ 9,5 млн |



# Інвестиції та міжнародна співпраця

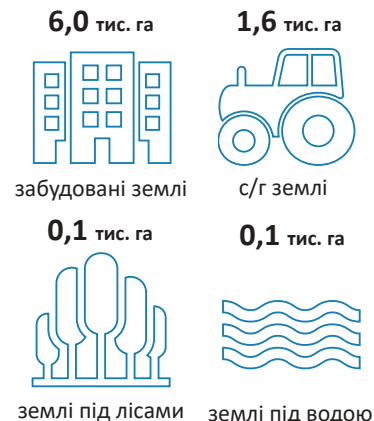


# Інвестиційна політика

З метою сприяння залученню інвестицій міська влада **Черкас** на постійній основі впроваджує заходи із покращення інвестиційного клімату, з підвищення якості управління та з надання адміністративних послуг.

Міська влада **Черкас** сприяє розвитку земельних відносин, створює організаційно - економічні умови для правового і ефективного використання земель та нерухомості, а також для залучення інвестицій у забудову міста.

| Вид земель               | тис. га    |
|--------------------------|------------|
| В оренді та користуванні | 3,2        |
| Землі громадян           | 1,5        |
| Землі промисловості      | 1,2        |
| Землі закладів, установ  | 1,2        |
| Інші землі               | 0,7        |
| <b>Площа Черкас</b>      | <b>7,8</b> |



Промоція потенціалу міста. Формування інвестиційно-привабливого іміджу міста як території, сприятливої для інвестування, співробітництва і відпочинку

Створення сприятливих умов для започаткування нових та розвитку існуючих підприємств, підвищення їх конкурентоздатності

Стимулювання підприємницької активності з метою зниження соціальної напруги, насамперед, за рахунок самозайнятості населення

Сприяння суб'єктам підприємництва у просуванні власної продукції та послуг

Подолання адміністративних бар'єрів на шляху розвитку підприємництва



Для інформування суспільства та бізнес-середовища про стан розвитку міста **Черкаською міською радою** підтримується рейтинг інвестиційної привабливості міста.

Удосконалення та розвиток системи підтримки підприємництва в місті. Надання організаційної, інформаційної та консультативної підтримки суб'єктам підприємництва.

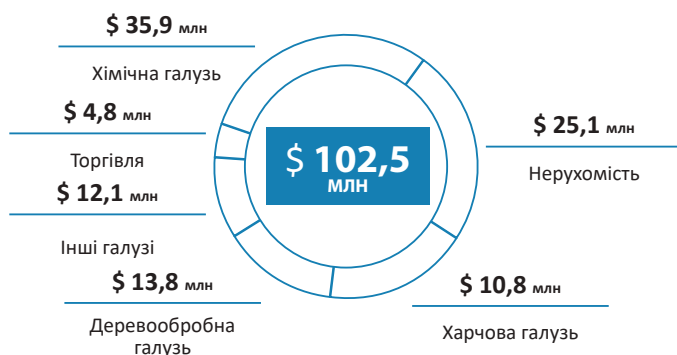


Висока інвестиційна привабливість у рейтингу "IBI-Rating"

# Інвестиції

**Черкаси** мають розвинений промисловий комплекс та потенціал для підготовки привабливих пропозицій для інвесторів.

Місто може розвивати традиційні для себе галузі хімічної, харчової, легкої, машинобудівної промисловостей, будівництва, транспорту та логістики, де вже залучені кошти інвесторів.



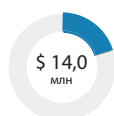
Структура ПІІ за галузями



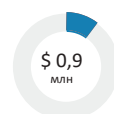
Кіпр



Чехія



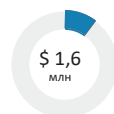
Німеччина



Велика Британія



Словенія



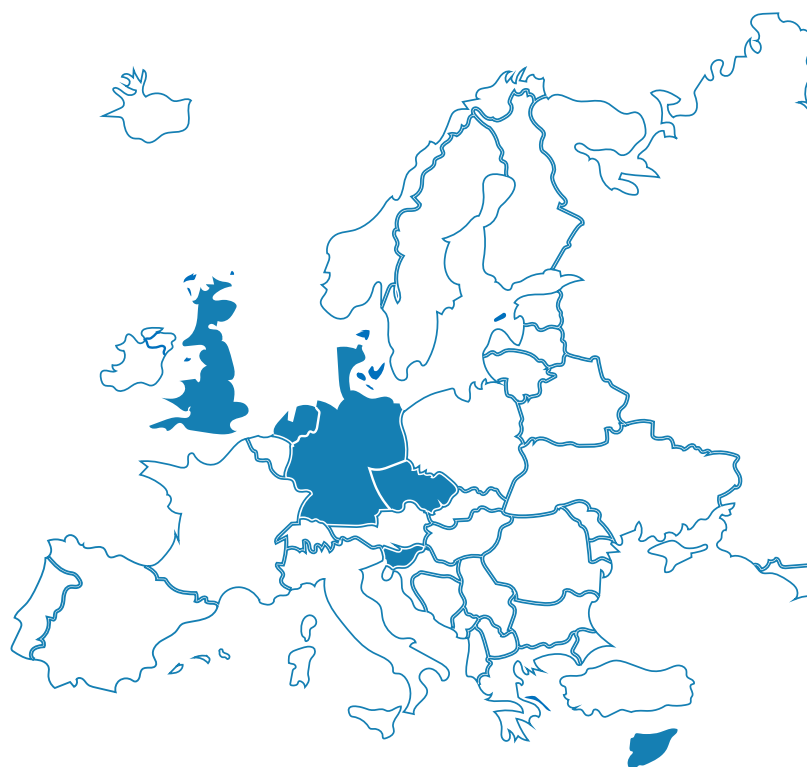
Нідерланди

Капітальні інвестиції на початок року

| Показник              | 2021              | 2022              | 2023              |
|-----------------------|-------------------|-------------------|-------------------|
| Капітальні інвестиції | 4556,1<br>млн грн | 1651,8<br>млн грн | 3052,2<br>млн грн |

Політика міської влади спрямована на створення сприятливого інституційного та економічного середовища для залучення капіталу.

На 110 підприємств **Черкас** залучено прямі іноземні інвестиції з 30 країн.












# Міжнародна співпраця

Пріоритетом роботи влади **Черкас** є стандарти і принципи, якими керуються Рада Європи і Європейський Союз. Протягом останніх років у місті реалізовувались ряд проектів за участі міжнародних організацій.

За розвиток та поширення ідей європейської єдності та співробітництва **Черкаси** отримали визнання від Парламентської Асамблеї Ради Європи: Диплом Ради Європи (2013 рік) та Почесний Прапор Європи (2016 рік).



|   |   |                           |
|---|---|---------------------------|
|    | <p><b>Черкаси</b> з 2012 року приєдналися до європейської ініціативи - <b>Угоди мерів</b>, взявши на себе добровільні зобов'язання підвищувати енергоефективність, нарощувати використання відновлювальних джерел енергії та скоротити власні викиди CO<sub>2</sub> щонайменше на 20% до 2020 року. В рамках Угоди Мерів був розроблений «План дій зі сталого енергетичного розвитку міста Черкаси до 2020 року».</p> |                           |
|    | <p><b>Проект «Розвиток міської інфраструктури»</b>. Проведена модернізація водопровідних та каналізаційних насосних станцій КП «Черкасиводоканал» із впровадженням енергозберігаючих технологій. Досягнуто зменшення енергоспоживання насосними станціями по водопостачанню до 24%, по каналізації до 30%.</p>  | 2009-2014 рр. \$ 10,9 млн |
|    | <p><b>Проект «Реконструкція мереж водовідведення, впровадження автоматизованої системи управління та будівництво очисних споруд промивних вод на Дніпровській водоочисній станції»</b> (реалізується).</p>  | з 2016 року \$ 12,3 млн   |
|    | <p><b>Проект «Модернізації системи теплопостачання»</b>. Встановлено котел на біопаливі та 109 індивідуальних теплових пунктів в житлових будинках, здійснено переоснащення трьох котельень з встановленням когенераційних установок, проведено заміну 10,3 км теплових мереж. Досягнуто економії газу, зменшено втрати тепломереж, а також на 18% споживання теплової енергії в житлових будинках.</p>               | 2008-2014 рр. € 11,2 млн  |
|    | <p><b>Проект «Енергоефективність громадських будівель бюджетних закладів»</b>. Проведена термомодернізація приміщень трьох загальноосвітніх шкіл - утеплено фасади, замінено дерев'яні вікна на енергозберігаючі.</p>   | 2015-2018 рр. € 0,9 млн   |
|  | <p><b>Проект «Оптимізація муніципальної стратегії модернізації енергетичних мереж Черкас та організація децентралізованого франко-українського співробітництва в галузі енергетики»</b>. Реалізовано в рамках підписаного між Посольством Франції та Черкаською міською радою меморандуму.</p>  | 2015-2016 рр. € 0,07 млн  |
|  | <p><b>Проект «Дослідження модернізації системи поводження з відходами у Черкасах»</b>. В результаті реалізації проекту компанією BETEN INGENIERIE представлено техніко-економічне обґрунтування, бізнес-план та варіанти фінансування впровадження модернізованого міського комплексу з управління відходами.</p>   | 2016-2017 рр. € 0,5 млн   |

Між **Черкасами** та 14 містами в різних країнах світу підписані угоди про співпрацю та встановлено дружні побратимські зв'язки.

|   |                                 |   |                            |   |                            |
|---|---------------------------------|---|----------------------------|---|----------------------------|
|  | Місто Кушадаси, Туреччина       |  | Місто Білефельд, Німеччина |  | Місто Сумгаїт, Азербайджан |
|  | Місто Фергана, Узбекистан       |  | Місто Петах-Тіква, Ізраїль |  | Місто Бидгощ, Польща       |
|   | Район Штайнфурт, Німеччина      |  | Місто Ечміадзин, Вірменія  |    | Місто Мадаба, Йорданія     |
|   | Місто Малмсбері, Великобританія |  | Місто Гірін, Китай         |  | Місто Руставі, Грузія      |
|   |                                 |  | Місто Валмієра, Латвія     |  | Округ Ваньчжоу, Китай      |



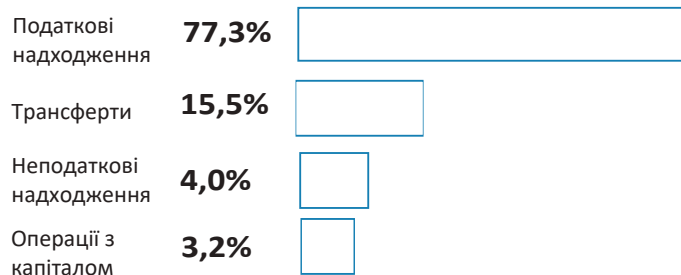
# Бюджетні можливості



# Бюджет та кредитоспроможність

Зростання ділової активності дозволяє **Черкасам** нарощувати дохідну частину бюджету, забезпечувати більш гнучку політику видатків з місцевого бюджету та збільшувати видатки, спрямовані на розвиток міської інфраструктури.

Наповнення бюджету міста є диференційованими як за галузями, так і за платниками податків та зборів.



З 2007 року підтримується кредитний рейтинг, який перебуває на інвестиційному рівні та свідчить про достатню кредитоспроможність **Черкас**.

**IBIRATING** Certified National Rating Agency

|          | Кредитний рейтинг | Прогноз    |
|----------|-------------------|------------|
| 2019 рік | uaBBB             | Стабільний |
| 2020 рік | uaBBB             | Стабільний |
| 2021 рік | uaA-              | Стабільний |
| 2023 рік | uaA-              | У розвитку |

*uaBBB* - Достатня кредитоспроможність порівняно з іншими українськими позичальниками.

*uaA-* - Висока кредитоспроможність порівняно з іншими українськими позичальниками.

| Показник, грн.                         | 2021 рік | 2022 рік | 2023 рік |
|--|----------|----------|----------|
| Доходи бюджету, млн. грн               | 3285,1   | 4343,1   | 4561,3   |
| Видатки бюджету, млн. грн              | 3191,1   | 3829,4   | 5025,2   |
| Власні доходи на особу в Черкасах, грн | 9567     | 14382    | 14496    |
| Власні доходи на особу по Україні      | 9135     | 11635    | 13224    |

**Черкаська міська рада** разом із комунальними підприємствами є активними учасниками ринку запозичень.

Кошти залучаються від міжнародних фінансових організацій на реалізацію інфраструктурних проектів, у т. ч. під гарантії міської влади.



**\$10,9 млн**

Проект модернізації водопровідних та каналізаційних насосних станцій.



**\$12,3 млн**

Проект реконструкції мереж водовідведення, впровадження автоматизованої системи управління та будівництва очисних споруд промивних вод на Дніпровській водоочисній станції.



**€ 9,4 млн**

Проект модернізації системи централізованого тепlopостачання.



**9,1 млн грн**

Проект термомодернізації трьох шкільних закладів.

Зобов'язання за запозиченнями виконуються у повному обсязі відповідно до укладених угод.

Показник боргового навантаження на дохідну частину бюджету без урахування трансфертів є прийнятним.

# *ЗАПРОШУЄМО ДО СПІВПРАЦІ*

*Департамент економіки та розвитку*

*Черкаської міської ради*

вул. Б. Вишневецького, 36

м. Черкаси, Україна, 18000

тел. / факс: +38 0472-33-19-80

e-mail: [depec@ukr.net](mailto:depec@ukr.net)

<http://chmr.gov.ua>

