

ЗВІТ

про виконання паспорта бюджетної програми
місцевого бюджету за 2020 рік

1. 0700000 (код Програмної класифікації видатків та кредитування місцевого бюджету)
Департамент охорони здоров'я та медичних послуг Черкаської міської ради
(найменування головного розпорядника коштів місцевого бюджету) 02013260.
(код за ЄДРПОУ)
2. 0710000 (код Програмної класифікації видатків та кредитування місцевого бюджету)
Департамент охорони здоров'я та медичних послуг Черкаської міської ради
(найменування головного розпорядника коштів місцевого бюджету) 02013260.
(код за ЄДРПОУ)
3. 0712010 (код Програмної класифікації видатків та кредитування місцевого бюджету)
2010 (код Типової програмної класифікації видатків та кредитування місцевого бюджету)
0731 (код Функціональної класифікації видатків та кредитування місцевого бюджету)
Багатопрофільна
стаціонарна медична
ДОПОМОГА НАСЕЛЕННЮ
(найменування бюджетної програми згідно Типовою програмною класифікацією видатків та кредитування місцевого бюджету)
23201100000
(код бюджету)

№ з/п	Цілі державної політики, на досягнення яких спрямована реалізація бюджетної програми
1	Ціль державної політики Забезпечення доступності і безоплатності медичного обслуговування на відповідній території, забезпечення розвитку всіх видів медичного обслуговування, розвитку і вдосконалення мережі лікувальних закладів.

5. Мета бюджетної програми

Підвищення рівня надання вторинної медичної допомоги населенню для збереження, поліпшення та відновлення здоров'я; паліативної допомоги для покращення якості життя пацієнтів з важкими невиліковними хворобами та обмеженою тривалістю життя; запобігання виникненню та поширенню інфекційних хвороб.

6. Завдання бюджетної програми

№ з/п	Завдання
1	Забезпечення належного рівня надання медичної допомоги в лікарняних закладах міста та збереження здоров'я населення.
2	Забезпечення належного охоплення туберкульозної діагностикою дітей міста Черкаси
3	Забезпечення тяжкохворих жителів міста Черкаси та дітей, віком від 3 до 18 років, хворих на фенілкетонурию, спеціальним лікувальним харчуванням
4	Забезпечення ефективним лікуванням дітей, хворих на муковісцидоз, постійною адекватною муколітичною і замісною ферментотерапією, спеціальними харчовими сумішами
5	Забезпечення дітей з інвалідністю технічними засобами відповідно до потреби Встановлення та виплата працівникам комунальних закладів охорони здоров'я міста муніципальних премій в розмірі до 25% до посадових окладів (з урахуванням підвищень) щомісячно

7. Видатки (надані кредити з бюджету) та напрями використання бюджетних коштів за бюджетною програмою

№ з/п	Напрями використання бюджетних коштів*	Затверджено у паспорті бюджетної програми			Касові видатки (надані кредити з бюджету)			Відхилення		
		загальний фонд	спеціальний фонд	усього	загальний фонд	спеціальний фонд	усього	загальний фонд	спеціальний фонд	усього
1	2	3	4	5	6	7	8	9	10	11
1	Надання належного рівня медичної допомоги населенню в лікарняних закладах міста, зокрема заходи з інформатизації	137 462 821,04	0,00	137 462 821,04	137 410 973,97		137 410 973,97	-51 847,07	0,00	-51 847,07
2	Закупівля спеціального лікувального харчування для забезпечення тяжкохворих та відшкодування вартості лікувального харчування для дітей, хворих на фенілкетонурию	529 360,39	0,00	529 360,39	493 695,44		493 695,44	-35 664,95	0,00	-35 664,95
3	Відшкодування вартості ферментних замісних лікарських засобів, муколітиків, спеціальних харчових сумішей	281 027,83	0,00	281 027,83	281 027,83		281 027,83	0,00	0,00	0,00
4	Закупівля технічних засобів для дітей з інвалідністю	747 692,85	0,00	747 692,85	747 692,85		747 692,85	0,00	0,00	0,00
5	Встановлення та виплата працівникам комунальних закладів охорони здоров'я міста муніципальних премій	2 118 188,91	0,00	2 118 188,91	1 997 321,73		1 997 321,73	-120 867,18	0,00	-120 867,18
	Усього	141 139 091,02	0,00	141 139 091,02	140 930 711,82	0,00	140 930 711,82	-208 379,20	0,00	-208 379,20

Пояснення щодо причин відхилення між касовими видатками (наданими кредитами) та затвердженими у паспорті бюджетної програми: *кошти використані на 99,9 відс. річного плану переведено за рахунок економії коштів на оплату праці і оплати енергоносіїв та комунальних послуг, яке в свою чергу пов'язане з достатньо високою температурою зовнішнього повітря в опалювальний період*

8. Видатки (надані кредити з бюджету) на реалізацію місцевих/регіональних програм, які виконуються в межах бюджетної програми

№ з/п	Найменування місцевої/ регіональної програми	Затверджено у паспорті бюджетної програми			Касові видатки (надані кредити з бюджету)			Відхилення		
		загальний фонд	спеціальний фонд	усього	загальний фонд	спеціальний фонд	усього	загальний фонд	спеціальний фонд	усього
1	2	3	4	5	6	7	8	9	10	11
1	Багатофункціональна стаціонарна медична допомога населенню міста Черкаси на 2019-2020 роки	137 462 821,04	0,00	137 462 821,04	137 410 973,97		137 410 973,97	-51 847,07	0,00	-51 847,07
2	Забезпечення лікувальним харчуванням тяжкохворих та дітей, хворих на фенілкетонурию віком від 3 до 18 років, на 2017- 2020 роки	529 360,39	0,00	529 360,39	493 695,44		493 695,44	-35 664,95	0,00	-35 664,95
3	Забезпечення ефективним лікуванням дітей, хворих на ЮРА, цистиноз, двобічну неросенсорну глухоту та хворих на муковісцидоз на 2017- 2020 роки	281 027,83	0,00	281 027,83	281 027,83		281 027,83	0,00	0,00	0,00
4	Забезпечення осіб з інвалідністю та дітей з інвалідністю технічними засобами на 2018-2020	747 692,85	0,00	747 692,85	747 692,85		747 692,85	0,00	0,00	0,00
5	Міська програма місцевих стимулів для медичних працівників міста Черкаси на 2020 рік	2 118 188,91	0,00	2 118 188,91	1 997 321,73		1 997 321,73	-120 867,18	0,00	-120 867,18
	Усього	141 139 091,02	0,00	141 139 091,02	140 930 711,82	0,00	140 930 711,82	-208 379,20	0,00	-208 379,20

5. Результативні показники бюджетної програми та аналіз їх виконання

№ з/п	Показники	Одиниця виміру	Джерело інформації	Затверджено у паспорті бюджетної програми			Фактичні результативні показники, досягнуті за рахунок касових видатків (наданих кредитів з бюджету)			Відхилення		
				загальний фонд	спеціальний фонд	усього	загальний фонд	спеціальний фонд	усього	загальний фонд	спеціальний фонд	усього
1	2	3	4	5	6	7	8	9	10	11	12	13
1	Надання належного рівня медичної допомоги населенню в лікарняних закладах міста, зокрема заходи з інформатизації	грн.	міський бюджет рішення міської ради, мерська наказ про профілізацію наказ про профілізацію	137 462 821,04	5	5	137 410 973,97	137 410 973,97		137 410 973,97		-51 847,07
1.1.	Обсяг видатків на забезпечення надання належного рівня медичної допомоги населенню в лікарняних закладах міста	грн.	міський бюджет рішення міської ради, мерська наказ про профілізацію	137 462 821,04	5	5	137 410 973,97	137 410 973,97		137 410 973,97		-51 847,07
1.2.	Кількість закладів	од.	наказ про профілізацію	1295	1295	1295	1295	1295		1295		0
1.3.	Кількість ліжок у звичайних стаціонарах	од.	наказ про профілізацію	125	125	125	125	125		125		0
1.4.	Кількість ліжок у денних стаціонарах	од.	наказ про профілізацію	1 511 607,26	1 511 607,26	1 511 607,26	1 511 607,26	1 511 607,26		1 511 607,26		0,00
1.5.	Обсяг видатків на безоплатне медикаментозне забезпечення хворих при невідкладних станах протягом першої доби перебування у стаціонарі	грн.	міський бюджет	1 511 607,26	1 511 607,26	1 511 607,26	1 511 607,26	1 511 607,26		1 511 607,26		0,00
2	Пояснення щодо причин розбіжностей між фактичними та затвердженими результативними показниками: <i>Кошти використані майже на 100,0 відс. річного плану переведено за рахунок економії коштів на оплату праці і оплати енергоносіїв та комунальних послуг, яке в свою чергу пов'язане з достатньо високою температурою зовнішнього повітря в опалювальний період.</i>											
2.1.	Кількість ліжок-днів у звичайних стаціонарах	од.	статистична звітність	265806	265806	265806	267428	267428		267428		1622
2.2.	Кількість лікарських відвідувань	од.	статистична звітність	75266	75266	75266	76285	76285		76285		1019
2.3.	Кількість пролікованих хворих у звичайних стаціонарах	осіб	статистична звітність	29176	29176	29176	29180	29180		29180		4

2.4.	Кількість пролікованих хворих у денних стаціонарах	осіб	1740	1740	1577	-163	-163
2.5.	Кількість осіб, що потребують безоплатного медикаментозного забезпечення при невідкладних станах протягом першої доби перебування у стаціонарі	осіб	8562	8562	8513	-49	-49
<p>Пояснення щодо причин розбіжностей між затвердженими та досягнутими результатами показниками: Кількість ліжко-днів, ліжко-годин відвідувань та клінічних стаціонарних захворювань, які вивчаються на стані здоров'я населення. Кількість пролікованих хворих у денних стаціонарах менше планового показника на 9,4 відсот. враховуючи впровадження керування та обмежувальних заходів, пов'язаних з протипандемним коронувірусною зярозбою (COVID-19). Кількість осіб, що потребують безоплатного медикаментозного забезпечення при невідкладних станах протягом першої доби перебування у стаціонарі доскожну на рівні 99,4 відсот. річного плану за рахунок зменшення загальної кількості хворих, що надоводять до стаціонарів у невідкладних станах.</p>							
3	ефективності:						
3.1.	Завантаженість ліжкового фонду у звичайних стаціонарах	днів	205	205	207	1	1
3.2.	Середня тривалість лікування в стаціонарі одного хворого	днів	9,1	9,2	9,2	0,1	0,1
3.3.	Середня вартість одного ліжко-дня	грн.	463,71	461,74	461,74	-1,97	-1,97
3.4.	Середня вартість одного відвідування	грн.	188,73	182,59	182,59	-6,14	-6,14
3.5.	Середня вартість ліжко-дня безоплатного медикаментозного забезпечення хворих при невідкладних станах протягом першої доби перебування у стаціонарі	грн.	176,55	177,56	177,56	1,02	1,02
<p>Пояснення щодо причин розбіжностей між затвердженими та досягнутими результатами показниками: Завантаженість ліжкового фонду збільшилась на 0,6 відсот. пропорційно до збільшення кількості ліжко-днів. Середня тривалість лікування в стаціонарі одного хворого збільшилась на 0,6 відсот. за рахунок зміни структури госпіталізованих хворих по віковим групам. Середня вартість одного ліжко-дня в стаціонарі зменшилась на 0,4 відсот. 1,3 відсот. відповідно) порівняно з плановим показником на 9,4 відсот. Крім того, окремі лікарські відвідування пов'язані з наданням послуг лікарями стаціонарних відділень лікарень (консультації лікаря). Середня вартість ліжко-дня безоплатного медикаментозного забезпечення хворих при невідкладних станах перебування у стаціонарі більше запланованої на 0,6 відсот. (по касовим відсоткам) за рахунок зменшення загальної кількості хворих, що надоводять до стаціонарів у невідкладних станах, та наявності додаткових медичних витрат в лікарнях.</p>							
4	якості:						
4.1.	Показник легальності	%	1,8	1,8	3,6	1,8	1,8
4.2.	Відсоток повторної госпіталізації	%	0,2	0,2	0,2	0,0	0,0
4.3.	Відсоток забезпечення медикаментами хворих у невідкладних станах протягом першої доби перебування у стаціонарі	%	100,0	100,0	100,0	0,0	0,0
<p>Пояснення щодо причин розбіжностей між затвердженими та досягнутими результатами показниками: Показник легальності по стаціонарі на 1,8 відсот. більше планового, за рахунок збільшення легальності по ліжкам паліативної допомоги, ускладненні при лікуванні на коронавірусну зярозбу (COVID-19), тощо.</p>							
1	Закупівлі спеціального лікувального харчування для дітей, хворих на фенілкетонурию						
<p>обсяг фінансових затрат на проведення терапії лікувальним харчуванням, в т.ч.:</p>							
	лікувальним харчуванням, в т.ч.:	грн.	529 360,39	493 695,44	493 695,44	-35 664,95	-35 664,95
	- забезпечення лікувальним харчуванням дітей, хворих на фенілкетонурию	грн.	200 974,39	200 974,39	165 312,82	-35 661,57	-35 661,57
	- забезпечення ентеральним і парентеральним харчуванням тяжкохворих	грн.	328 386,00	328 386,00	328 386,00	0,00	0,00
<p>Пояснення щодо причин розбіжностей між затвердженими та досягнутими результатами показниками: Кошти використані на 93,3 відсот. річного плану відповідно до результатів проведених процедур закупівлі та фактичної потреби на життєвий період з урахуванням залишків препаратів, придбаних у минулому році. Забезпечення ентеральним і парентеральним харчуванням тяжкохворих відбувалось за рахунок залишків препаратів, придбаних у I кварталі 2020 року і в минулому році, а також з 01.04.2020 року - за рахунок коштів, отриманих за укладеними договорами з НСЗУ про медичне обслуговування населення за програмою медичних гарантій.</p>							
2	продукту:						
	кількість дітей, хворих на фенілкетонурию, що підлягає забезпеченню продуктами лікувального харчування	осіб	6	6	6	0	0
	кількість тяжкохворих, яким необхідне за показаннями забезпечення лікувальним харчуванням	осіб	999	999	999	0	0
3	ефективності:						
	середня вартість проведення терапії лікувальним харчуванням однієї дитини, хворої на фенілкетонурию	грн.	33 495,73	27 552,14	27 552,14	-5 943,60	-5 943,60
	середня вартість проведення терапії лікувальним харчуванням одного тяжкохворого	грн.	328,71	328,71	328,71	0,00	0,00
	легальність при опіковій хворобі	%	5,5	5,5	9,7	4,2	4,2
	середнє перебування у стаціонарі при опіковій хворобі тяжкого ступеню	днів	27,0	27,0	27,0	0,0	0,0
	легальність при гострому некротичному панкреатиті	%	10,0	10,0	3,7	-6,3	-6,3
	середнє перебування у стаціонарі при гострому некротичному панкреатиті	днів	14,5	14,5	7,9	-6,6	-6,6
	легальність при інсультах	%	21,0	21,0	21,9	0,9	0,9
	середнє перебування у стаціонарі при інсультах	днів	14,2	14,2	13,5	-0,7	-0,7
<p>Пояснення щодо причин розбіжностей між затвердженими та досягнутими результатами показниками: Показники ефективності переважно нижче планових, що свідчить про ефективність роботи програми. При застосуванні спеціального лікувального харчування легальність при панкреатитах зменшилась на 6,3 відсот. Легальність при опіковій хворобі більше запланованої на 0,9 відсот., при інсультах - на 0,9 відсот., при не пов'язано із роботою програми, а переважно обумовлено віком хворих та наявністю у них комбінованої патології. Середнє перебування пацієнтів у стаціонарі менше очікуваного при панкреатитах - на 45,5 відсот., при інсультах - на 4,9 відсот. за рахунок пацієнтів, які швидко виїхали з тяжкого стану і обржали.</p>							
4	якості:						
	показник забезпечення лікувальним харчуванням дітей, хворих на фенілкетонурию	%	100,0	100,0	100,0	0,0	0,0

показник забезпечення лікувальним харчуванням тяжкохворих за показаннями	%	статистична звiтнiсть	100,0	100,0	100,0	100,0	100,0	0,0	0,0
Вiдшкодування вартостi ферментних замiсних лікарських засобiв, муколiтикiв, спецiальних харчових сумiшей									
заграти:									
1									
Обсяг фiнансових затрат на вiдшкодування вартостi ферментних замiсних лікарських засобiв, муколiтикiв, спецiальних харчових сумiшей, в т.ч.:	грн.	мiський бюджет	281 027,83	281 027,83	281 027,83	281 027,83	281 027,83	0,00	0,00
- на проведення замiсної ферментотерапiї	грн.	розрахунок	6 656,29	6 656,29	6 656,29	6 656,29	6 656,29	0,00	0,00
- на забезпечення спецiальними харчовими сумiшами	грн.	розрахунок	274 371,54	274 371,54	274 371,54	274 371,54	274 371,54	0,00	0,00
продукту:									
Кiлькiсть хворих, яким показана замiсна ферментотерапiя	осiб	статистична звiтнiсть	4	4	4	4	4	0	0
Кiлькiсть хворих, яким показана муколiтична терапiя	осiб	статистична звiтнiсть	2	2	2	2	2	0	0
Кiлькiсть хворих, яким показане призначення спецiальних харчових сумiшей	осiб	статистична звiтнiсть	4	4	4	4	4	0	0
3 ефективностi:									
Середня вартiсть проведення замiсної ферментотерапiї одного хворого на мукосцидоз	грн.	розрахунок	1 664,07	1 664,07	1 664,07	1 664,07	1 664,07	0,00	0,00
Середня вартiсть проведення муколiтичної терапiї одного хворого на мукосцидоз	грн.	розрахунок	0,00	0,00	0,00	0,00	0,00	0,00	0,00
Середня вартiсть забезпечення спецiальним лiкувальним харчуванням одного хворого на мукосцидоз	грн.	розрахунок	68 592,89	68 592,89	68 592,89	68 592,89	68 592,89	0,00	0,00
Показник забезпечення хворих мукосцидозом постiйною адекватною замiсною ферментотерапiєю та муколiтичною терапiєю	%	статистична звiтнiсть	100,0	100,0	100,0	100,0	100,0	0,0	0,0
Показник забезпечення хворих мукосцидозом муколiтичною терапiєю	%	статистична звiтнiсть	100,0	100,0	100,0	100,0	100,0	0,0	0,0
Показник забезпечення хворих мукосцидозом спецiальним лiкувальним харчуванням	%	статистична звiтнiсть	100,0	100,0	100,0	100,0	100,0	0,0	0,0
4 якостi:									
Здiйснення динамiчного спостереження за хворими	%	статистична звiтнiсть	100,0	100,0	100,0	100,0	100,0	0,0	0,0
Забезпечення дiтей з iнвалiдностю спецiальними засобами вiдповiдно до потреби									
затрати:									
1									
2									
обсяг фiнансових затрат на закупiвлiво технiчних засобiв	грн.	мiський бюджет	747 692,85	747 692,85	747 692,85	747 692,85	747 692,85	0,00	0,00
продукту:									
кiлькiсть дiтей з iнвалiдностю, якi потребують забезпечення технiчними засобами за програмою	осiб	статистична звiтнiсть	61	61	61	61	61	0	0
3 ефективностi:									
середній обсяг витрат на забезпечення технiчними засобами одної дитини з iнвалiдностю	грн.	розрахунок	12 257,26	12 257,26	12 257,26	12 257,26	12 257,26	0,00	0,00
показник забезпечення технiчними засобами дiтей з iнвалiдностю	%	статистична звiтнiсть	100,0	100,0	100,0	100,0	100,0	0,0	0,0
4 якостi:									
диспансiрний облiк дiтей з iнвалiдностю, що пiдлягають забезпеченню технiчними засобами	%	статистична звiтнiсть	100,0	100,0	100,0	100,0	100,0	0,0	0,0
Встановлення та виплата прiвiвкам комунальних закладiв охорони здоров'я мiста мунiципальних премiй									
затрати:									
1									
2									
Обсяг фiнансових затрат на встановлення та виплату мунiципальних премiй прiвiвкам комунальних закладiв охорони здоров'я мiста, у т.ч.	грн.	мiський бюджет	2 118 188,91	2 118 188,91	2 118 188,91	2 118 188,91	2 118 188,91	-120 867,18	-120 867,18
- заробiтна плата	грн.	розрахунок	1 749 676,27	1 749 676,27	1 749 676,27	1 749 676,27	1 749 676,27	-99 753,83	-99 753,83
- нарахування на заробiтну плату	грн.	розрахунок	368 512,64	368 512,64	368 512,64	368 512,64	368 512,64	-21 113,35	-21 113,35
<i>Пояснення щодо причин розбiжностей мiж затвердженими та досягнутими результатами виконання показниками: Кiштові на реалiзацiю програм використали 94,3 вiдс. Рiчково плану вiдповiдно до структури, персонального складу та фактичного квантiтету (фактично вiдвiрацьований час) медичних прiвiвчикiв лікарень, якi були безосередньо звiзати на роботах з лiкуванням iнвалiдних вiдсоткiв заворовання серця людей на коронавiрусну хворобу (COVID-19).</i>									
продукту:									
Кiлькiсть питаних одиниць медичних прiвiвчикiв комунальних закладiв охорони здоров'я, якi отримують мунiципальнi премiї	од.	розрахунок	530,00	530,00	423,00	423,00	423,00	-107,00	-107,00
Перiод виплати	мiс.	розрахунок	9,0	9,0	7,0	7,0	7,0	-2,0	-2,0
Середньомiсячний фонд заробiтної плати медичних прiвiвчикiв (в т.ч. вiднесен) до встановлення мунiципальних премiй	грн.	розрахунок	5 310 739	5 310 739	4 176 539	4 176 539	4 176 539	-1 134 200	-1 134 200
Середня зарплата одної медичної ставки до встановлення мунiципальних премiй	грн.	розрахунок	10 020	10 020	9 874	9 874	9 874	-147	-147
ефективностi:									
Розмiр мунiципальної премiї медичним прiвiвкам (в т.ч. вiднесен) у вiдсотках посадового окладу з пiдвищеннями	%	розрахунок	25	25	25	25	25	0	0
Середньомiсячний розмiр мунiципальної премiї медичним прiвiвкам (в т.ч. вiднесен)	грн.	розрахунок	367	367	557	557	557	190	190
Середня зарплата одної медичної ставки пiсля встановлення мунiципальних премiй	грн.	розрахунок	10 387	10 387	10 431	10 431	10 431	44	44

Показники щодо причин розбіжностей між затвердженими та досягнутими результативними показниками: Показники продукту та ефективності виконані за звітний період відповідно до структури, персонального складу та фактичного навантаження (фактично витрачений час) медичних працівників лікарень, які були безосередньо зайняті на роботах з ліквідації підтверджених випадків захворювання серед людей на коронавірусну хворобу (COVID-19)											
якості:											
Відсоток медичних працівників (в т.ч. віднесені), які отримують муніципальні премії		%		розрахунок		58,2		41,9		-16,3	
Середній відсоток зростання заробітної плати медичних працівників (в т.ч. віднесені), які отримують муніципальні премії		%		розрахунок		3,7		5,6		2,0	
Забезпеченість медичними кадрами комунальних закладів охорони здоров'я міста		%		розрахунок		85,5		77,9		-7,6	
<p>Показники щодо причин розбіжностей між затвердженими та досягнутими результативними показниками: Відсоток медичних працівників, які отримали муніципальні премії, і середній відсоток зростання заробітної плати медичних працівників залежить від фактичного навантаження (фактично витрачений час) медичних працівників лікарень, які були безосередньо зайняті на роботах з ліквідації підтверджених випадків захворювання серед людей на коронавірусну хворобу (COVID-19). Реалізація програми не осягає покращити показники забезпеченості медичними кадрами комунальних закладів охорони здоров'я міста, що пов'язано переважно із збільшенням штатної чисельності КНП "Феркаська міська інфекційна лікарня" з 15.12.2020 року у зв'язку із створенням тимчасового інфекційного стаціонару для надання медичної допомоги хворим на COVID-19 на базі будівлі, яка знаходиться за адресою м. Черкаси, вул. Зорьки Перемогла, 16/1 (протокол Міської комісії з питань техногенно-екологічної безпеки та надзвичайних ситуацій №41 від 30.10.2020 року), який до кінця року не було повністю укомплектовано необхідними працівниками.</p> <p>Аналіз стану виконання результативних показників: Показники, що характеризують виконання бюджетної програми, за звітний період виконані на достатньому рівні.</p>											




10. Узагальнений висновок про виконання бюджетної програми.
 У ході реалізації програми забезпечено реалізацію державної політики в галузі охорони здоров'я, задоволено потреби населення міста, програма залишається актуальною для подальшої її реалізації. Забезпечено виконання завдань програми при економії використання бюджетних коштів. Досягнуто очікуваної мети: підвищення рівня надання вторинної медичної допомоги населенню для збереження, поліпшення та відновлення здоров'я; паліативної допомоги для покращення якості життя пацієнтів з важкими невиліковними хворобами та обмеженою тривалістю життя; запобігання виникненню та поширенню інфекційних хвороб. Бюджетна програма не має довгострокових наслідків, крім використання залишків медикаментів, виробів медичного призначення та інших матеріалів у наступному році.

* Значачуться всі напрями використання бюджетних коштів, затвержені у паспорті бюджетної програми.

Директор департаменту охорони здоров'я та медичних послуг

В.о. начальника відділу бухгалтерського обліку

Начальник відділу економічного планування

 (підпис)
 (підпис)
 (підпис)

В.Е.Кульчицький
 (ініціали та прізвище)
Н.П.Войтенко
 (ініціали та прізвище)
Г.Ю.Галушка
 (ініціали та прізвище)