



УКРАЇНА  
ЧЕРКАСЬКА МІСЬКА РАДА  
ДЕПАРТАМЕНТ ЖИТЛОВО-КОМУНАЛЬНОГО КОМПЛЕКСУ  
ДЕПАРТАМЕНТ ФІНАНСОВОЇ ПОЛІТИКИ

---

НАКАЗ

«03» 04 2017 р.  
03. 02

№ 15  
25

Про затвердження паспорту  
бюджетної програми


Відповідно до ст. 20 Бюджетного кодексу України, Правил складання паспортів бюджетних програм місцевих бюджетів та звітів про їх виконання, затверджених наказом Міністерства фінансів України від 26.08.2014 № 836, рішення Черкаської міської ради «Про міський бюджет на 2017 рік»

**НАКАЗУЄМО:**

Затвердити паспорти бюджетної програми на 2017 рік департаменту житлово-комунального комплексу Черкаської міської ради по КПКВК МБ 4016060 «Благоустрій міст, сіл, селищ».

Директор департаменту  
житлово-комунального  
комплексу ЧМР

О.О. Яценко

 Директор департаменту  
фінансової політики ЧМР

Н.В. Джуган

ЗАТВЕРДЖЕНО

Наказ від 03.02.2017 № 15

Департамент житлово-комунального комплексу ЧМР

(найменування головного розпорядника коштів місцевого бюджету)

Наказ від 03.02.2017 № 25

Департамент фінансової політики ЧМР

(найменування місцевого фінансового органу)

## ПАСПОРТ

бюджетної програми місцевого бюджету на 2017 рік

1. 4000000 Департамент житлово-комунального комплексу Черкаської міської ради  
(КПКВК МБ) (найменування головного розпорядника)
2. 4010000 Департамент житлово-комунального комплексу Черкаської міської ради  
(КПКВК МБ) (найменування відповідального виконавця)
3. 4016060 0620 Благоустрій міст, сіл, селищ  
(КПКВК МБ) (КФКВК)<sup>1</sup> (найменування бюджетної програми)

4. Обсяг бюджетних призначень/бюджетних асигнувань – 59071,98272 тис. гривень, у тому числі загального фонду – 59071,98272 тис. гривень та спеціального фонду – 0 тис. гривень.

### 5. Підстави для виконання бюджетної програми -

- Рішення міської ради "Про міський бюджет на 2017 рік" від 16.12.2016 № 2-1515;
- Бюджетний кодекс України;
- Закон України «Про місцеве самоврядування в Україні»;
- Програма "Екологія 2015-2020" рішення міської ради від 22.01.2015 №2-686;
- Програма розвитку і утримання житлово-комунального господарства м. Черкаси на 2016-2020 роки, рішення міської ради від 28.07.2016 № 2-824;
- Закону України "Про відходи" від 05.03.1998р №1871 -98-ВР;
- Закон України " Про благоустрій населених пунктів" від 06.09.2005 № 2807-ІУ (зі змінами);
- Рішення виконавчого комітету від 11.10.2016 №1329 "Про затвердження фінансового плану комунального підприємства електромереж зовнішнього освітлення "Міськвітло"Черкаської міської ради";
- Рішення виконавчого комітету від 22.11.2016 №1542 "Про затвердження фінансового плану комунального підприємства "Дирекція парків"Черкаської міської ради".
- Рішення виконавчого комітету від 16.08.2016 №1007 "Про затвердження фінансового плану комунального підприємства "Комбінат комунальних підприємств" Черкаської міської ради".

### 6. Мета бюджетної програми:

Досягнення надійності і ефективності функціонування господарського комплексу, забезпечення проживання громади у чистому, освітленому та сприятливому для життєдіяльності людини місті.

<sup>1</sup> Код функціональної класифікації видатків та кредитування бюджету вказується лише у випадку, коли бюджетна програма не поділяється на підпрограми.

## 7. Підпрограми, спрямовані на досягнення мети, визначеної паспортом бюджетної

№ з/п	КПКВК	КФКВК	Назва підпрограми

## 8. Обсяги фінансування бюджетної програми у розрізі підпрограм та завдань

(тис. грн)

№ з/п	КПКВК	КФКВК	Підпрограма/завдання бюджетної програми 2	Загальний фонд	Спеціальний фонд	Разом
1	2	3	4	5	6	7
			Завдання 1			
1	4016060	0620	Організація роботи інженерного облаштування вулично-дорожньої мережі.	13 853,49125	0,00	13 853,49125
			Завдання 2			
2	4016060	0620	Забезпечення належного утримання зелених насаджень	5 912,46464	0,00	5 912,46464
			Завдання 3			
3	4016060	0620	Догляд за малими архітектурними формами та створення нових	855,30311	0,00	855,30311
			Завдання 4			
4	4016060	0620	Організація та утримання місць поховань	2 480,800	0,000	2 480,800
			Завдання 5			
5	4016060	0620	Забезпечення чистоти міста	27 127,95939	0,00	27 127,95939
			Завдання 6			
6	4016060	0620	Організація місць відпочинку на комунальних пляжах міста	277,817	0,000	277,817
			Завдання 7			
7	4016060	0620	Утримання та розвиток парків та скверів міста	7 023,700	0,000	7 023,700
			Завдання 8			
8	4016060	0620	Збереження пам'ятників культурної та історичної спадщини	212,8564	0,00	212,8564
			Завдання 9			
9	4016060	0620	Утримання мереж зливової каналізації	1 189,112	0,00	1 189,112
			Завдання 10			
10	4016060	0620	Прикрашання міста до новорічних свят	76,05253	0,00	76,05253
			Завдання 11			
11	4016060	0620	Утримання питних фонтанчиків	62,4264	0,00	62,42640
			Усього	59 071,98272	0,00	59 071,98272

**9. Перелік регіональних цільових програм, які виконуються у складі бюджетної програми**

(тис. грн)

Назва регіональної цільової програми та підпрограми	КПКВК	Загальний фонд	Спеціальний фонд	Разом
1	2	3	4	5
Програма розвитку і утримання житлово-комунального господарства міста Черкаси на 2016-2020 роки“	4016060	55 448,38424	0,00	55 448,38424
Програма «Екологія 2015-2020»	4016060	3623,59848	0,00	3623,59848
<b>Усього</b>		<b>59071,98272</b>	<b>0,00</b>	<b>59071,98272</b>

## 10. Результативні показники бюджетної програми у розрізі підпрограм і завдань

№ з/п	КПКВК	Назва показника	Одиниця виміру	Джерело інформації	Значення показника
1	2	3	4	5	6
<b>1</b>	<b>4016060</b>	<b>Благоустрій міст, сіл, селищ</b>	<b>тис.грн.</b>	<b>кошторис</b>	<b>59071,98272</b>
		<b>Завдання 1</b>			
<b>1</b>	<b>4016060</b>	<b>Організація роботи інженерного облаштування вулично-дорожньої мережі.</b>	<b>тис.грн.</b>	<b>кошторис</b>	<b>13 853,49</b>
<b>1</b>		<b>Показники затрат</b>			
1.1	4016060	Обсяг видатків на організацію роботи інженерного облаштування вулично-дорожньої мережі, в т.ч:	тис. грн.	кошторис	13853,49
1.2.	4016060	- на поточний ремонт мереж зовнішнього освітлення міста	тис. грн.	кошторис	4284,92
1.3	4016060	- на утримання пульта керування мережами зовнішнього освітлення (фінансова підтримка КП "Міськвітло")	тис. грн.	кошторис	477,177
1.4	4016060	-на оплату електроенергії на освітлення міста	тис. грн.	кошторис	8196,11558
1.5	4016060	- на оплату електроенергії світлофорних об'єктів	тис. грн.	кошторис	895,28044
1.6		Кількість світлоточок, які необхідно утримувати	шт.	облік балансоутримувача	14130
1.7		Протяжність ліній електропередач, які необхідно утримувати.	км	облік балансоутримувача	488,360
1.8		Кількість світлофорних об'єктів, споживання електроенергії яких необхідно оплачувати з міського бюджету	шт.	результати обстеження	52
<b>2</b>		<b>Показники продукту</b>			
2.1		Загальна потужність світлоточок (споживання електроенергії)	Вт	облік електроенергії лічильниками	3 335 008,0
2.2		Загальна потужність світлофорних об'єктів (споживання електроенергії)	Вт	облік електроенергії лічильниками та паспортними даними	364 290,5
2.3		Загальна кількість світлофорних об'єктів, споживання електроенергії яких оплачується з міського бюджету	шт.	облік електроенергії лічильниками	52
2.4		Протяжність ліній електропередач, що планується утримувати	км	облік балансоутримувача	488,36
2.5		Кількість світильників, що планується утримувати	шт.	облік балансоутримувача	14130
<b>3</b>		<b>Показники ефективності</b>			
3.1		Середня вартість утримання 1 км ліній електропередач за рік	грн./км.	розрахунок	3358,18
3.2		Середньорічна вартість електроенергії:		розрахунок	
3.2.1		для засобів освітлення	грн./Вт	розрахунок	2,4576
3.2.2		для засобів регулювання руху	грн./Вт	розрахунок	2,4576
3.3		Середньорічна вартість утримання одного світильника	грн./шт.	розрахунок	30,71
3.4		Середньорічний обсяг витрат електроенергії:		розрахунок	
3.5.1		на одну світлоточку	грн./шт.	розрахунок	580,05
3.4.2		на один світлофор	грн./шт.	розрахунок	17216,93
3.5		Середньорічний обсяг спожитої електроенергії:		розрахунок	
3.5.1		на одну світлоточку	Вт./шт.	розрахунок	236
3.5.2		на один світлофор	Вт./шт.	розрахунок	7006
3.6		Середньомісячні витрати на утримання пульта керування мережами зовнішнього освітлення міста	грн.	розрахунок	39765
<b>4</b>		<b>Показники якості</b>			
4.1		Відсоток мереж, що підлягають обслуговуванню до потреби	%	розрахунок	100,0
4.2		Відсоток світильників, що підлягають обслуговуванню до потреби	%	розрахунок	100,0
4.3		Відсоток забезпечених електроенергією світлофорних об'єктів до потреби	%	розрахунок	100,0
4.4		Відсоток забезпечених електроенергією діючих світлоточок до потреби	%	розрахунок	100,0
		<b>Завдання 2</b>			
<b>2</b>	<b>4016060</b>	<b>Забезпечення належного утримання зелених насаджень</b>	<b>тис.грн.</b>	<b>кошторис</b>	<b>5 912,46</b>
<b>1</b>		<b>Показники затрат</b>			
1.1	4016060	Обсяг видатків на забезпечення належного утримання зелених насаджень:	тис.грн.	кошторис	5912,465
1.1.1	4016060	- на комплексне косіння зелених зон	тис.грн.	кошторис	1945,108
1.1.2	4016060	- на утримання газонів на бульварі Шевченка	тис.грн.	кошторис	189,175
1.1.3	4016060	- на утримання зелених насаджень	тис.грн.	кошторис	272,412
1.1.4	4016060	- на придбання та встановлення кашпо, лавки з урнами	тис.грн.	кошторис	154,583
1.1.5	4016060	- на обрізку дерев (формувальна, омолоджувальна, санітарна, вздовж повітряних ліній та на перехрестях), знесення дерев, видалення самосівів, видалення пеньків	тис.грн.	кошторис	3275,51648
1.1.6	4016060	- на інвентаризацію зелених насаджень	тис.грн.	кошторис	75,67
1.2		Зелені насадження, на яких необхідно виконати обрізку (формувальна, омолоджувальна)	скл.м.	результати обстеження	2200,00
1.3		Зелені насадження, які необхідно обрізати вздовж ліній електропередач	куб.м.	результати обстеження	2550,00
1.4		Обсяг знесення аварійних, сухостійних та фаутичних дерев, що підлягають видаленню	куб.м.	результати обстеження	6800,00
1.5		Зелені насадження, що вирости самосівом, які підлягають видаленню	скл.м.	результати обстеження	4000,00
1.6		Зелені насадження, що підлягають видаленню на перехрестях міста	куб.м.	результати обстеження	800,00
1.7		Площа зелених зон, на якій необхідно проводити косіння	тис. кв.м.	результати обстеження	15650,00

1.8		Обсяг видалення пенеків, що підлягають видаленню	шт.	результати обстеження	200
1.9		Площа газонів на бульварі Шевченка, яку необхідно утримувати	100кв.м.	результати обстеження	1513,00
1.10		Інвентаризація зелених насаджень, яку необхідно виконати	га	результати обстеження	150,00
1.11		Обсяг зелених насаджень, які необхідно утримувати (дерев)	шт.	результати обстеження	10120
1.12		Обсяг зелених насаджень, які необхідно утримувати (кущі)	шт.	результати обстеження	14000
1.13		Кількість кашпо, які необхідно придбати всього:	шт.	результати обстеження	42
1.13.1		Кількість кашпо, які необхідно придбати	шт.	результати обстеження	12
1.13.2		Кількість кашпо пластикові (термочаші), які плануються придбати	шт	результати обстеження	30
1.14		Кількість лавок з урнами, які плануються придбати	шт	результати обстеження	15
1.15		Кількість бетонних урн, які необхідно придбати	шт	результати обстеження	50
<b>2</b>		<b>Показники продукту</b>			
2.1		Кількість кашпо, які плануються придбати	шт	розрахунок	12
2.2		Кількість кашпо пластикові (термочаші), які плануються придбати	шт	розрахунок	30
2.3		Кількість лавок з урнами, які плануються придбати	шт	розрахунок	15
2.4		Кількість бетонних урн, які плануються придбати	шт	розрахунок	50
2.5		Площа зелених зон де заплановано косіння трав та бур'янів	тис. кв. м.	результати обстеження	7780,433
2.6		Площа газонів на бульварі Шевченка, які заплановано утримувати	100кв.м.	результати обстеження	1513,0
2.7		Зелені насадження, на яких заплановано проведення обрізки (формувальна, омолоджувальна)	скл.м.	результати обстеження	1082,0
2.8		Обсяг запланованого знесення дерев (аварійних), зрізаних на території міста	куб.м.	результати обстеження	3500,0
2.9		Заплановано видалення самосівів	скл.м.	результати обстеження	4000,0
2.10		Зелені насадження, які заплановано обрізати вздовж ліній електропередач	куб.м.	результати обстеження	2550,0
2.11		Зелені насадження, що заплановано видалити на перехрестях міста	куб.м.	результати обстеження	800,0
2.12		Заплановане видалення пенеків	шт.	результати обстеження	200
2.13		Обсяг зених насаджень, які заплановано утримувати (дерев)	шт.	результати обстеження	10121
2.14		Обсяг зених насаджень, які заплановано утримувати (кущі)	шт.	результати обстеження	14000
2.15		Площа зелених насаджень, де заплановано проведення інвентаризації	га	результати обстеження	25,2
<b>3</b>		<b>Показники ефективності</b>			
3.1		Середня вартість косіння 1 кв.м.	грн./кв.м.	розрахунок	0,25
3.2		Середня вартість видалення зелених насаджень	грн./куб.м	розрахунок	348,01
3.3		Середня вартість утримання 1 кв.м. газону на бульварі Шевченка	грн./100кв.м.	розрахунок	125,0
3.4		Середня вартість бетонних кашпо	грн./шт	розрахунок	1700,7
3.5		Середня вартість пластикових кашпо (термочаші)	грн./шт	розрахунок	2110,0
3.6		Середня вартість лавок з урнами	грн./шт	розрахунок	3825,0
3.7		Середня вартість бетонних урн	грн./шт	розрахунок	270,00
3.8		Середня вартість проведення інвентаризації на 1 га території із зеленими насадженнями у місті	грн/га	розрахунок	3002,78
3.9		Середня вартість утримання зелених насаджень (дерев)	грн./шт	розрахунок	20,00
3.10		Середня вартість утримання зелених насаджень (кущі)	грн./шт	розрахунок	5,00
<b>4</b>		<b>Показники якості</b>			
4.1		Відсоток покошених зелених зон до потреби	%	розрахунок	49,7
4.2		Відсоток видалених зелених насаджень до потреби	%	розрахунок	100,0
4.3		Відсоток утримання газонів на бульварі Шевченка до потреби	%	розрахунок	100,0
4.4		Відсоток придбаних та встановлених бетонних кашпо до потреби	%	розрахунок	100,0
4.5		Відсоток придбаних та встановлених кашпо (термочаш) до потреби	%	розрахунок	100,0
4.6		Відсоток придбаних та встановлених лавок з урнами до потреби	%	розрахунок	100,0
4.7		Відсоток утримання зелених насаджень (дерев) до потреби	%	розрахунок	100,0
4.9		Відсоток утримання зелених насаджень (кущі) до потреби	%	розрахунок	100,0
4.10		Відсоток обрізаних дерев вздовж ліній електропередач до потреби	%	розрахунок	100,0
4.11		Відсоток обрізаних дерев на перехрестях міста до потреби	%	розрахунок	100,0
4.12		Відсоток проведеної обрізки зелених насаджень до потреби	%	розрахунок	49,2
4.13		Відсоток проведеної інвентаризації зелених насаджень до потреби	%	розрахунок	16,8
		<b>Завдання 3</b>			
<b>3</b>	<b>4016060</b>	<b>Догляд за малими архітектурними формами та створення нових</b>	<b>тис.грн.</b>	<b>кошторис</b>	<b>855,303</b>
<b>1</b>		<b>Показники затрат</b>			
1.1.1	4016060	Загальна обсяг видатків на утримання фонтанів:	тис. грн.	кошторис	855,30311
1.1.1.1	4016060	- обслуговування міських фонтанів	тис. грн.	кошторис	540,84385
1.1.1.2	4016060	-оплата водопостачання та водовідведення фонтанів	тис. грн.	кошторис	86,16165
1.1.1.3	4016060	- оплата електроенергії фонтанів	тис. грн.	кошторис	228,30
1.2		Загальна кількість фонтанів по місту, яку необхідно утримувати	шт.	результати обстеження	6
<b>2</b>		<b>Показники продукту</b>			
2.1		Кількість фонтанів, що плануються утримувати	шт.	облік балансоутримувача	6
2.2		Загальний обсяг електроенергії фонтанів, що плануються використати	кВт	показники лічильника	92894,5
2.3		Загальний плановий обсяг водопостачання та водовідведення фонтанів	м <sup>3</sup>	показники лічильника	7881,6
<b>3</b>		<b>Показники ефективності</b>			
3.1		Середня вартість утримання одного фонтану за рік	грн./шт.	розрахунок	142550,5
3.2		Середнє споживання електроенергії одним фонтаном за рік	кВт/шт.	розрахунок	15482,4

3.3		Середній обсяг спожитої води та відведеної оди одним фонтаном	м <sup>3</sup> /шт.	розрахунок	1313,6
4		<b>Показники якості</b>			
4.1		Відсоток утримуваних фонтанів до потреби	%	розрахунок	100,0%
		<b>Завдання 4</b>			
4	4016060	<b>Організація та утримання місць поховань</b>	<b>тис. грн.</b>	<b>кошторис</b>	<b>2 480,80</b>
1		<b>Показники затрат</b>			
1.1	4016060	Обсяг видатків на організацію та утримання місць поховання	тис.грн.	кошторис	2480,800
1.1.1	4016060	- на утримання міських кладовищ (фінансова підтримка КП "Комбінат комунальних підприємств")	тис. грн.	кошторис	1705,300
1.1.2	4016060	-на поховання одиноких померлих та безрідних громадян (фінансова підтримка КП "Комбінат комунальних підприємств")	тис. грн.	кошторис	29,7973
1.1.3	4016060	- на транспортування одиноких померлих до моргу на судмедекспертизу(фінансова підтримка КП "Комбінат комунальних підприємств")	тис. грн.	кошторис	680,4028
1.1.4	4016060	- оплата водопостачання кладовищ	тис. грн.	кошторис	36,1
1.1.5	4016060	- оплата електроенергії кладовищ	тис. грн.	кошторис	29,2
1.2		Кількість кладовищ, які необхідно утримувати	шт.	рішення міської ради	11
1.3		Площа кладовищ, які необхідно утримувати	га	витяг з держреєстру речових прав на нерухоме майно про реєстрацію іншого речового права	128,2
2		<b>Показники продукту</b>			
2.1		Плановий обсяг споживання електроенергії кладовищ	кВт	показники лічильника	10994,0
2.2		Плановий обсяг споживання води кладовищ	м <sup>3</sup>	показники лічильника	1850,0
2.5		Кількість похованих одиноких померлих	чол.	розрахунок	50
2.6		Кількість транспортуваних одиноких померлих до моргу на судмедекспертизу	чол.	розрахунок	815
3		<b>Показники ефективності</b>			
3.1		Середній обсяг видатків на утримання 1 га кладовища	грн./га	розрахунок	13 301,87
3.2		Середній обсяг видатків на поховання одного померлого	грн./чол.	розрахунок	595,95
3.3		Середня вартість електроенергії кладовищ	грн/квт-год	розрахунок	2,656
3.4		Середній обсяг коштів на транспортування одного померлого	грн./чол.	розрахунок	834,85
3.5		Середня вартість спожитої води кладовищ	грн/м <sup>3</sup>	розрахунок	19,514
4		<b>Показники якості</b>			
4.1		Відсоток площі кладовищ, що утримується до потреби	%	розрахунок	100,0
4.2		Відсоток забезпеченості кладовищ водопостачанням до потреби	%	розрахунок	100,0
4.3		Відсоток забезпеченості кладовищ електроенергією до потреби	%	розрахунок	100,0
		<b>Завдання 5</b>			
5	4016060	<b>Забезпечення чистоти міста</b>	<b>тис. грн.</b>	<b>кошторис</b>	<b>27 127,959</b>
1		<b>Показники затрат</b>			
1.1	4016060	Обсяг видатків на забезпечення чистоти міста:	тис. грн.	кошторис	27127,95939
1.1.1	4016060	-утримання зелених зон	тис.грн.	кошторис	20562,28252
1.1.2	4016060	-утримання площ, скверів, бульв. Шевченка та Пагорба Слави	тис.грн.	кошторис	4442,56287
1.1.3	4016060	-виготовлення та затвердження Схеми санітарного очищення	тис.грн.	кошторис	400,000
1.1.4	4016060	-придбання пластикових контейнерів для збору ТПВ	тис.грн.	кошторис	1723,114
1.2		Загальна площа зелених зон, площ, скверів,бульв. Шевченка та Пагорба Слави що підлягає утриманню	100кв.м.	результати обстеження	22094,45
2		<b>Показники продукту</b>			
2.1		Загальна площа зелених зон, скверів,бульв. Шевченка та Пагорба Слави що планується утримувати	100 кв.м.	результати обстеження	10309,35
2.2		Кількість пластикових контейнерів , що планується придбати для збору ТПВ	шт.	результати обстеження	1108
2.2.1		<i>Придбання пластикових контейнерів (об'ємом 1,1м3)</i>	<i>шт.</i>	результати обстеження	<i>112</i>
2.2.2		<i>Придбання пластикових контейнерів (об'ємом 0,24м3)</i>	<i>шт.</i>	результати обстеження	<i>1011</i>
2.3		Виготовлення та затвердження Схеми санітарного очищення	шт.	Закон України "Про відходи"	1
3		<b>Показники ефективності</b>			
3.1		Середня вартість утримання сто квадратних метрів зелених зон, скверів,бульв. Шевченка та Пагорба Слави протягом року	грн./100кв.м	розрахунок	2425,453
3.2		Середня вартість пластикового контейнера (об'ємом 1,1м3)	грн/шт.	розрахунок	5500,00
3.3		Середня вартість пластикового контейнера (об'ємом 0,24м3)	грн/шт.	розрахунок	1095,00
4		<b>Показники якості</b>			
4.1		Відсоток прибирання зелених зон, скверів,бульв. Шевченка та Пагорба Слави до потреби	%	розрахунок	46,7
4.2		Відсоток придбання пластикових контейнерів до потреби	%	розрахунок	100,0
		<b>Завдання 6</b>			
6	4016060	<b>Організація місць відпочинку на комунальних пляжах міста</b>	<b>тис. грн.</b>	<b>кошторис</b>	<b>277,817</b>
1		<b>Показники затрат</b>			
1.1	4016060	Обсяг видатків на забезпечення організації місць відпочинку на комунальних пляжах	тис. грн.	кошторис	277,817

1.2		Площа пляжів по місту, яку необхідно прибрати	100м <sup>2</sup>	викопійовка з плану міста	82770
1.3		Кількість пляжів по місту	од	викопійовка з плану міста	6
<b>2</b>		<b>Показники продукту</b>			
2.1		Площа комунальних пляжів, що планується утримувати за рахунок бюджету міста	100м <sup>2</sup>	облік балансоутримувача	24837
2.2		Кількість комунальних пляжів, що прибирається за рахунок бюджету міста	од	розрахунок	3
2.3		Кількість прибирань пляжів	разів	розрахунок	30
<b>3</b>		<b>Показники ефективності</b>			
3.1		Середня вартість прибирання пляжів	грн./100м <sup>2</sup>	розрахунок	10,16
<b>4</b>		<b>Показники якості</b>			
4.1		Відсоток прибирань площ комунальних пляжів до загальної площі пляжів по місту	%	розрахунок	30%
		<b>Завдання 7</b>			
<b>7</b>	<b>4016060</b>	<b>Утримання та розвиток парків та скверів міста</b>	<b>тис.грн.</b>	<b>кошторис</b>	<b>7 023,70</b>
<b>1</b>		<b>Показники затрат</b>			
1.1.	4016060	Обсяг видатків на утримання парків та скверів (фінансова підтримка КП "Дирекція парків")	тис. грн.	кошторис	7023,7
1.1.1		утримання зелених насаджень та зелених зон	тис. грн.	кошторис	4989,472
1.1.2		прибирання доріжок та алей	тис. грн.	кошторис	2034,228
1.2		Загальна площа парків та скверів міста, які необхідно утримувати	га	викопійовка з плану міста	178,8
1.3		Площа доріжок в парках і скверах, які необхідно утримувати	м <sup>2</sup>	розрахунок	178800,0
<b>2</b>		<b>Показники продукту</b>			
2.1		Кількість парків та скверів, що планують обслуговувати	од.	облік балансоутримувача	21
2.2		Площа парків та скверів , які плануються утримувати	га	викопійовка з плану міста	178,8
<b>3</b>		<b>Показники ефективності</b>			
3.1		Середня вартість утримання одного гектара парків і скверів	грн./га	розрахунок	39282,44
		Середня вартість утримання одного квадратного метра доріжок та алей	грн./м <sup>2</sup>	розрахунок	11,38
<b>4</b>		<b>Показники якості</b>			
4.1		Відсоток утримуваної площі парків та скверів до потреби	%	розрахунок	100,0%
		<b>Завдання 8</b>			
<b>8</b>	<b>4016060</b>	<b>Збереження пам'ятників культурної та історичної спадщини</b>	<b>тис.грн.</b>	<b>кошторис</b>	<b>212,8564</b>
<b>1</b>		<b>Показники затрат</b>			
1.1	4016060	Обсяг видатків на збереження пам'ятників культури та історичної спадщини	тис.грн.	кошторис	212,8564
1.1.1	4016060	Поточний ремонт меморіального комплексу «Пагорб Слави»	тис.грн.	кошторис	100,00
1.1.2	4016060	Ремонт та утримання інших пам'яток історичної та культурної спадщини	тис.грн.	кошторис	112,8564
1.2		Кількість пам'ятників та пам'ятних знаків, які необхідно утримувати та ремонтувати	шт.	результати обстеження	36
<b>2</b>		<b>Показники продукту</b>			
2.1		Поточний ремонт меморіального комплексу «Пагорб Слави»	тис.грн.	розрахунок	100,0
2.2		Ремонт та утримання інших пам'яток історичної та культурної спадщини	тис.грн.	розрахунок	112,8564
2.3		Кількість пам'ятників та пам'ятних знаків, які планується ремонтувати за рахунок бюджетних коштів	шт.	результати обстеження	36
<b>3</b>		<b>Показники ефективності</b>			
3.1		Середня вартість утримання та поточного ремонту пам'ятників	тис.грн.	розрахунок	5,91268
<b>4</b>		<b>Показники якості</b>			
4.1		Відсоток збережених пам'яток та історичної спадщини до загальної кількості	%	розрахунок	100,0
		<b>Завдання 9</b>			
<b>9</b>	<b>4016060</b>	<b>Утримання мереж зливової каналізації</b>	<b>тис.грн.</b>	<b>кошторис</b>	<b>1 189,1120</b>
<b>1</b>		<b>Показники затрат</b>			
1.1.	4016060	Обсяг видатків на утримання мереж зливової каналізації в т.ч.:	тис.грн.	кошторис	1189,1120
1.1.1	4016060	-оплата водовідведення від накопичувальних басейнів	тис.грн.	кошторис	1089,1135
1.1.2	4016060	-оплата електроенергії для роботи насосних станцій	тис. грн.	кошторис	99,9985
1.2		Кількість накопичувальних басейнів, які необхідно утримувати	шт.	результати обстеження	7
1.3		Кількість насосних станцій	од.	облік балансоутримувача	5
<b>2</b>		<b>Показники продукту</b>			
2.1		Кількість накопичувальних басейнів, які планується утримувати	шт.	результати обстеження	7
2.2		Кількість насосних станцій, які планується утримувати	од.	облік балансоутримувача	5
2.3		Загальна кількість споживаної електроенергії	кВт.	показники лічильника	40650
2.4		Обсяг відкачених з накопичувальних басейнів стічних вод	м <sup>3</sup>	розрахунок	263070,89
<b>3</b>		<b>Показники ефективності</b>			
3.1		Середня вартість 1 м <sup>3</sup> відкачених стічних вод	грн./м <sup>3</sup>	розрахунок	4,14
3.2		Середній обсяг використаної електроенергії на однію станцією	кВт/од.	розрахунок	8129,96



3.3		Середній обсяг коштів на забезпечення однієї насосної станції	грн./од.	розрахунок	19999,70
<b>4</b>		<b>Показники якості</b>			
4.1		Відсоток забезпеченості електроенергією насосних станцій	%	розрахунок	100%
4.2		Відсоток накопичувальних басейнів забезпечених відкачкою води	%	розрахунок	100%
		<b>Завдання 10</b>			
<b>10</b>	<b>4016060</b>	<b>Прикрашання міста до новорічних свят</b>	<b>тис.грн.</b>	<b>кошторис</b>	<b>76,05253</b>
<b>1</b>		<b>Показники затрат</b>			
1.1	4016060	Обсяг видатків на прикрашання міста до новорічних свят	тис.грн.	кошторис	76,05253
1.1.1	4016060	Прикрашання міста до новорічних свят	тис.грн.	кошторис	76,05253
1.1.1.1		монтаж, демонтаж та підключення світлових гірлянд	тис.грн.		15,43848
1.1.1.2		монтаж, демонтаж та підключення світлових конструкцій	тис.грн.		7,59456
1.1.1.3		встановлення та демонтажу новорічної ялинки	тис.грн.		53,01949
<b>2</b>		<b>Показники продукту</b>			
2.1		Кількість світлових гірлянд, що планується встановлювати у місті	шт.	результати обстеження	36
2.2		Кількість світлових конструкцій, що планується встановлювати у місті	шт.	результати обстеження	18
<b>3</b>		<b>Показники ефективності</b>			
3.1		Середня вартість монтажу, демонтажу та підключення однієї світлової гірлянди	грн./шт.	розрахунок	428,85
3.2		Середня вартість монтажу, демонтажу та підключення однієї світлової конструкції	грн./шт.	розрахунок	421,92
<b>4</b>		<b>Показники якості</b>			
4.1		Відсоток забезпеченості прикрашання міста до новорічних свят до потреби	%	розрахунок	100,0%
		<b>Завдання 11</b>			
<b>11</b>	<b>4016060</b>	<b>Утримання питних фонтанчиків</b>	<b>тис.грн.</b>	<b>кошторис</b>	<b>62,4264</b>
<b>1</b>		<b>Показники затрат</b>			
1.1	4016060	Обсяг видатків на утримання питних фонтанчиків	тис. грн.	кошторис	62,4264
1.2		Кількість питних фонтанчиків на території міста, які необхідно утримувати	од.	облік балансоутримувача	18
<b>2</b>		<b>Показники продукту</b>			
2.1		Кількість питних фонтанчиків на території міста, які планується утримувати	од.	розрахунок	18
<b>3</b>		<b>Показники ефективності</b>			
3.1		Середня вартість утримання одного питного фонтанчика в рік	грн./од.	розрахунок	3468,13
<b>4</b>		<b>Показники якості</b>			
4.1		Відсоток утримання питних фонтанчиків до встановлених у місті	%	розрахунок	100,0%
4.2		Відповідність питної води державним санітарним нормам	%	Лист-повідомлення КП "Черкасиводоканал"	100,00%

11. Джерела фінансування інвестиційних проектів у розрізі підпрограм<sup>2</sup>

(стор. 1 рп)

Код	Найменування джерел надходжень	КІКВК	Касові видатки станом на 01 січня звітного періоду			План видатків звітного періоду			Прогноз видатків до кінця реалізації інвестиційного проекту <sup>3</sup>			Пояснення, що характеризують джерела фінансування
			загальний фонд	спеціальний фонд	разом	загальний фонд	спеціальний фонд	разом	загальний фонд	спеціальний фонд	разом	
1	2	3	4	5	6	7	8	9	10	11	12	13
	Інвестиційний проект 1											
	Надходження із бюджету											
	Інші джерела фінансування (за видами)		X			X			X			
	Усього											


<sup>2</sup> Пункт 11 заповнюється тільки для затверджених у місцевому бюджеті видатків надання кредитів на реалізацію інвестиційних проектів (підпрограм).


<sup>3</sup> Прогноз видатків до кінця реалізації інвестиційного проекту зазначається з розбивкою за роками.

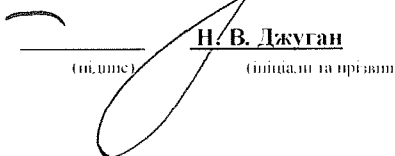
Директор департаменту житлово-комунального комплексу

ПОГОДЖЕНО:

Директор департаменту фінансової політики

  
 \_\_\_\_\_  
 (підпис)

  
 \_\_\_\_\_  
 О.О. Яценко  
 (ініціал та прізвище)

  
 \_\_\_\_\_  
 (підпис)

\_\_\_\_\_  
 Н. В. Дзуган  
 (ініціал та прізвище)