

Департамент житлово-  
комунального комплексу  
Черкаської міської ради

Департамент фінансової  
політики Черкаської  
міської ради

## НАКАЗ

17.12.2018

№ 228 / 194

м. Черкаси

### Про викладення у новій редакції паспорта бюджетної програми на 2018 рік

Відповідно до статті 20 Бюджетного кодексу України, Правил складання паспортів бюджетних програм місцевих бюджетів та звітів про їх виконання, затверджених наказом Міністерства фінансів України від 26 серпня 2014 року № 836, рішення Черкаської міської ради від 17.12.2018 № 2-3724 «Про внесення змін до рішення міської ради від 29.01.2018 № 2-2886 «Про міський бюджет на 2018 рік»

### НАКАЗУЄМО:


Внести зміни до паспорта бюджетної програми за КПКВК 1216010 «Утримання та ефективна експлуатація об'єктів житлово-комунального господарства», затвердженого спільним наказом департаменту житлово-комунального комплексу Черкаської міської ради та департаменту фінансової політики Черкаської міської ради від 26 червня 2018 року № 97/133, виклавши його в новій редакції, що додається.

В.о. директора департаменту  
житлово-комунального комплексу  
Черкаської міської ради



Ю.В. Панченко

Директор департаменту фінансової  
політики Черкаської міської ради



Н. В. Джуган



ЗАТВЕРДЖЕНО

Наказ від 21.12 2018 № 228

Департамент житлово-комунального комплексу

(найменування головного розпорядника коштів місцевого бюджету)

Наказ від 21.12 2018 № 194

Департамент фінансової політики

(найменування місцевого фінансового органу)

## ПАСПОРТ

### бюджетної програми місцевого бюджету на 2018 рік

1. 1200000 Департамент житлово-комунального комплексу  
(КПКВК МБ) (найменування головного розпорядника)
2. 1210000 Департамент житлово-комунального комплексу  
(КПКВК МБ) (найменування відповідального виконавця)
3. 1216010 Утримання та ефективна експлуатація об'єктів житлово-комунального господарства  
(КПКВК МБ) (КФКВК)<sup>1</sup> (найменування бюджетної програми)

4. Обсяг бюджетних призначень/бюджетних асигнувань – 78554,86444 тис. гривень, у тому числі загального фонду – 36489,4 тис. гривень та спеціального фонду – 42065,46444 тис. гривень.

#### 5. Підстави для виконання бюджетної програми -

- Бюджетний кодекс України;
- Закон України «Про місцеве самоврядування в Україні»;
- Програма розвитку і утримання житлово-комунального господарства м. Черкаси на 2016-2020 роки, рішення міської ради від 28.07.2016 № 2-824 зі змінами;
- Програма підтримки об'єднань співвласників багатоквартирних будинків (ОСББ, асоціацій ОСББ) у м. Черкаси "Формування відповідально власника житла" на 2017-2018 роки
- Рішення міської ради від 29.01.2018 № 2-2886 «Про міський бюджет на 2018 рік», зі змінами від 20.03.2018 № 2-3168, від 12.06.2018 №2-3391, від 22.08.2018 № 2-3441, від 17.12.2018 № 2-3724.

#### 6. Мета бюджетної програми:

- досягнення надійності і ефективності функціонування комунальних житлових будинків, забезпечення проживання громадян у сприятливому та безпечному для життєдіяльності людини будинку;
- підвищення енергоефективності та зменшення обсягів використання населенням енергетичних ресурсів, популяризація механізмів, що дають змогу власникам житла запровадити заходи з енергозбереження та термомодернізації житлових будинків за власні кошти, підвищити комфортність проживання мешканців у своїх оселях;
- підвищення експлуатаційних властивостей житлового фонду і утримання його у належному стані, забезпечення його надійності та безпечної експлуатації, покращення умов проживання мешканців міста.

<sup>1</sup> Код функціональної класифікації видатків та кредитування бюджету вказується лише у випадку, коли бюджетна програма не поділяється на підпрограми.

## 7. Підпрограми, спрямовані на досягнення мети, визначеної паспортом бюджетної програми

№ з/п 1	КПКВК 2	КФКВК 3	Назва підпрограми 4
1	1216011	0610	Експлуатація та технічне обслуговування житлового фонду
2	1216012	0610	Забезпечення діяльності з виробництва, транспортування, постачання теплової енергії
3	1216013	0610	Забезпечення діяльності водопровідно-каналізаційного господарства
4	1216015	0610	Забезпечення надійної та безперебійної експлуатації ліфтів
5	1216017	0610	Інша діяльність, пов'язана з експлуатацією об'єктів житлово-комунального господарства

## 8. Обсяги фінансування бюджетної програми у розрізі підпрограм та завдань

(тис. грн)

№ з/п 1	КПКВК 2	КФКВК 3	Підпрограма/завдання бюджетної програми 2 4	Загальний фонд 5	Спеціальний фонд 6	Разом 7
<b>Підпрограма 1</b>						
1	1216011	0610	Експлуатація та технічне обслуговування житлового фонду	0,00	32345,46444	32345,46444
Завдання 1						
			Капітальний ремонт багатоквартирних житлових будинків		10162,48544	10162,48544
Завдання 2						
			Облаштування прибудинкової території житлових будинків (підвищення комфорту проживання жителів)		3282,97900	3282,97900
Завдання 3						
			Капітальний ремонт житлового фонду об'єднань співвласників багатоквартирних будинків		18900,00000	18900,00000
<b>Підпрограма 2</b>						
2	1216012	0610	Забезпечення діяльності з виробництва, транспортування, постачання теплової енергії	20 000,00	0,00000	20000,00000
Завдання 1						
			Погашення заборгованості по гарантійним зобов'язанням перед Черкаською міською радою за Угодою про гарантії та відшкодування від 10.01.2008 (зі змінами та викладенням у новій редакції від 16.12.2015) до Кредитної Угоди від 10.01.2008 (зі змінами та викладенням у новій редакції від 29.07.2015) між КПТМ «Черкаситеплокомуненерго» та ЄБРР	20 000,00		20000,00000
<b>Підпрограма 3</b>						
3	1216013	0610	Забезпечення діяльності водопровідно-каналізаційного господарства	16 489,40	0,00000	16489,40000
Завдання 1						
			Погашення заборгованості по гарантійним зобов'язанням перед Черкаською міською радою за Гарантією Черкаською міською радою від 10.09.2009 №2 до договору про субкредитування від 29.12.2009 р №28010-02/144, укладеному в рамках впровадження Проекту розвитку міської інфраструктури (Угода про позику між Україною та МБРР від 26.05.2008 № 4869-UA)	16 489,40		16489,40000
<b>Підпрограма 4</b>						
2	1216015	0610	Забезпечення надійної та безперебійної експлуатації ліфтів	0,00	7175,00000	7175,00000
Завдання 1						
			Капітальний ремонт ліфтів		7175,00000	7175,00000
<b>Підпрограма 5</b>						
3	1216017	0610	Інша діяльність, пов'язана з експлуатацією об'єктів житлово-комунального господарства	0,00	2545,00000	2545,00000
Завдання 1						
			Капітальний ремонт безгосподарських мереж тепlopостачання та гарячого водopостачання		2545,00000	2545,00000

9. Перелік регіональних цільових програм, які виконуються у складі бюджетної програми

(тис. грн)

Назва регіональної цільової програми та підпрограми	КПКВК	Загальний фонд	Спеціальний фонд	Разом
1	2	3	4	5
Програма розвитку і утримання житлово-комунального господарства м. Черкаси на 2016-2020 роки	1216011	0,00	13 445,46444	13 445,46444
Програма підтримки об'єднань співвласників багатоквартирних будинків (ОСББ, асоціації ОСББ) у м. Черкаси "Формування відповідального власника житла" на 2017-2018 роки	1216011	0,00	18 900,00000	18 900,00000
Програма розвитку і утримання житлово-комунального господарства м. Черкаси на 2016-2020 роки	1216012	20000,00	0,00000	20 000,00000
Програма розвитку і утримання житлово-комунального господарства м. Черкаси на 2016-2020 роки	1216013	16489,40	0,00000	16 489,40000
Програма розвитку і утримання житлово-комунального господарства м. Черкаси на 2016-2020 роки	1216015	0,00	7 175,00000	7 175,00000
Програма розвитку і утримання житлово-комунального господарства м. Черкаси на 2016-2020 роки	1216017	0,00	2 545,00000	2 545,00000
Усього		36 489,40	42 065,46444	78 554,86444

10. Результативні показники бюджетної програми у розрізі підпрограм і завдань

№ з/п	КПКВК	Назва показника	Одиниця виміру	Джерело інформації	Значення показника
1	2	3	4	5	6
<b>Підпрограма 1</b>					
1	1216011	Експлуатація та технічне обслуговування житлового фонду	тис.грн.	рішення	32 345,46444
<b>Завдання 1</b>					
1		Капітальний ремонт багатоквартирних житлових будинків	тис.грн.	кошторне	10 162,48544
1		<b>Показники затрат</b>			
		Обсяг коштів на заходи із капітального ремонту багатоквартирних житлових будинків в т.ч.:	тис.грн.	рішення	10 162,48544
		- заміна вікон та дверей			3 262,98359
		- інженерні мережі			1 709,84084
		- ремонт ганків			721,00000
		- покрівлі			3 555,46701
		- капітальний ремонт житлового будинку			833,19400
		- балкони			80,00000
		Кількість будинків, які потребують заміни вікон	од.	результати обстеження	18
		Площа вікон та дверей, що потребує заміни	м <sup>2</sup>	результати обстеження	1 916,1
		Протяжність інженерних мереж, які потребують капітального ремонту	п.м.	результати обстеження	1 154,0
		Кількість ганків, які потребують ремонту	шт.	результати обстеження	8
		Кількість будинків, які потребують капітального ремонту покрівлі	од.	результати обстеження	136
		Площа покрівлі будинків, яка потребує капітального ремонту	м <sup>2</sup>	результати обстеження	123 046,4
		Кількість будинків, які потребують капітального ремонту	од.	результати обстеження	2
		Кількість будинків, які потребують першочергового капітального ремонту балконів	од.	результати обстеження	1
2		<b>Показники продукту</b>			
		Площа вікон та дверей, яку планується замінити	м <sup>2</sup>	ПКД	1384
		Протяжність інженерних мереж, які будуть капітально відремонтовані	п.м.	результати обстеження	1 288,6
		Кількість будинків, які планується капітально відремонтувати ганки	шт.	результати обстеження	1
		Кількість ганків, які планується відремонтувати	шт.	результати обстеження	8
		Кількість будинків, в яких запланований капітальний ремонт покрівлі	од.	ПКД	11
		Площа покрівлі будинків, яка буде капітально відремонтована	м <sup>2</sup>	ПКД	5768,1
		Кількість будинків, які планується капітально відремонтувати	од.	результати обстеження	2
		Кількість будинків, в яких запланований капітальний ремонт балконів	од.	результати обстеження	1
3		<b>Показник ефективності</b>			
		Відсоток замінених вікон та дверей до запланованого обсягу	%	розрахунок	100,0
		Відсоток виконання капітального ремонту інженерних мереж до запланованого обсягу	%	розрахунок	100,0
		Відсоток виконання капітального ремонту ганків до запланованого обсягу	%	розрахунок	100,0
		Відсоток виконання капітального ремонту покрівлі будинків до запланованого обсягу	%	розрахунок	100,0
		Відсоток виконання капітального ремонту житлового будинку до запланованого обсягу	%	розрахунок	100,0
4		<b>Показники якості</b>			
		Відсоток замінених вікон дверей до потреби	%	розрахунок	72,2
		Відсоток виконання капітальних ремонтів інженерних мереж до потреби	%	розрахунок	111,7
		Відсоток виконання капітальних ремонтів покрівлі до потреби	%	розрахунок	4,7
<b>Завдання 2</b>					
2		Облаштування прибудинкової території житлових будинків (підвищення комфорту проживання жителів)	тис.грн.	кошторне	3 282,97900
1		<b>Показники затрат</b>			
		Обсяг коштів на облаштування прибудинкової території всього, в т.ч.:	тис.грн.	рішення	3 282,97900
		капітальний ремонт дитячих майданчиків, придбання з встановленням			528,97900
		капітальний ремонт прибудинкових територій			2 754,00000
		Кількість дитячих майданчиків, які потребують капітального ремонту	од.	результати обстеження	9
		Площа прибудинкової територія, яка потребує капітального ремонту	м <sup>2</sup>	результати обстеження	1 850
2		<b>Показники продукту</b>			
		Кількість дитячих майданчиків, які будуть капітально відремонтовані, придбанні з встановленням	од.	рішення	5
		Площа прибудинкової територія, яку планується капітально відремонтувати	м <sup>2</sup>	результати обстеження	1 850
3		<b>Показник ефективності</b>			
		Відсоток виконання капітального ремонту, придбання з встановленням дитячого майданчика до запланованого обсягу	%	розрахунок	100,00

№ з/п	КПКВК	Назва показника	Одиниця виміру	Джерело інформації	Значення показника
1	2	3	4	5	6
		Відсоток виконання капітального ремонту прибудинкової території до запланованого обсягу	%	розрахунок	100,00
<b>4</b>		<b>Показники якості</b>			
		Відсоток виконання капітальних ремонтів, придбання з встановленням дитячих майданчиків до потреби	%	розрахунок	55,6
		Відсоток виконання капітальних ремонтів прибудинкових територій до потреби	%	розрахунок	100,0
		<b>Завдання 3</b>			
<b>3</b>		<b>Капітальний ремонт житлового фонду об'єднань співвласників багатоквартирних будинків</b>	тис.грн.	кошторис	18 900,00000
<b>1</b>		<b>Показники затрат</b>			
		Обсяг видатків на співфінансування капітальних ремонтів житлового фонду ОСББ, в т.ч. на:	тис.грн.	рішення	18 900,00000
		<i>утеплення будинків</i>			8 710,00000
		<i>заміну вікон та дверей</i>			1 715,40000
		<i>модернізацію внутрішньобудинкових мереж та систем</i>			3 505,30000
		<i>капітальний ремонт покрівлі</i>			2 271,20000
		<i>капітальний ремонт ліфтів</i>			2 698,10000
		Загальна кількість створених ОСББ всього	од.	дані ЄДР	318
		Кількість багатоквартирних будинків ОСББ, які потребують капітального ремонту	шт.	дані внутрішньо-управлінського обліку	112
<b>2</b>		<b>Показники продукту</b>			
		Кількість ОСББ, які планують капітальний ремонт на умовах співфінансування з міського бюджету за зверненнями	од.	Рішення співвласників, звернення	109
		Площа фасадів, яку планується утеплити	кв.м.	ПКД	33 301
		Площа вікон, що будуть замінені на енергозберігаючі	кв.м.	ПКД	725
		Кількість дверей, що будуть замінені	шт.	ПКД	250
		Кількість будинків, в яких планується модернізація мереж та систем	буд.	ПКД	31
		Площа покрівель, де запланований капітальний ремонт	кв.м.	ПКД	28 657
		Кількість ліфтів, строк гарантійної експлуатації яких закінчився та які планується капітально відремонтувати	шт.	ПКД	99
<b>3</b>		<b>Показник ефективності</b>			
		Відсоток виконання капітальних ремонтів житлового фонду ОСББ до запланованого обсягу, з них:			
		<i>утеплення будинків</i>	%	розрахунок	100,00
		<i>заміну вікон та дверей</i>	%	розрахунок	100,00
		<i>модернізацію внутрішньобудинкових мереж та систем</i>	%	розрахунок	100,00
		<i>капітальний ремонт покрівлі</i>	%	розрахунок	100,00
		<i>капітальний ремонт ліфтів</i>	%	розрахунок	100,00
<b>4</b>		<b>Показники якості</b>			
		Питома вага ОСББ, що планують укласти договора на співфінансування у 2018 році до загальної кількості ОСББ	%	розрахунок	34,28
		Питома вага коштів співфінансування, спрямованих на енергозберігаючі заходи, у загальному обсязі коштів, передбачених на співфінансування капітальних ремонтів будинків	%	розрахунок	73,71
		Питома вага коштів співфінансування, спрямованих на інші заходи (капітальний ремонт ліфтів, покрівель), у загальному обсязі коштів, передбачених на співфінансування капітальних ремонтів будинків	%	розрахунок	26,29
<b>1.12</b>	<b>1216012</b>	<b>Забезпечення діяльності з виробництва, транспортування, постачання теплової енергії</b>	тис.грн.	рішення	20 000,00
		<b>Завдання 1</b>			
<b>1</b>		<b>Погашення заборгованості по гарантійним зобов'язанням перед Черкаською міською радою за Угодою про гарантії та відшкодування від 10.01.2008 (зі змінами та викладенням у новій редакції від 16.12.2015) до Кредитної Угоди від 10.01.2008 (зі змінами та викладенням у новій редакції від 29.07.2015) між КПТМ «Черкаситеплокомуненерго» та ЄБРР</b>	тис.грн.	кошторис	20 000,00
<b>1</b>		<b>Показники затрат</b>			
		Зобов'язання КП "Черкаситеплокомуненерго" по погашенню кредитних зобов'язань з ЄБРР у 2018 році, всього, у т.ч.:	євро	кредитний договір	1 246 626,28
		<i>в національній валюті</i>	тис.грн.		40 351,19
		<b>платіж I півріччя 2018 р</b>	євро	договір	628 361,91
		<i>в національній валюті по курсу 32,37</i>	тис.грн.	платіжні доручення	20 331,79
		<i>сплачено за рахунок коштів підприємства</i>			20 331,79
		<i>виконано гарантійні зобов'язання ЧМР</i>			0,00
		<b>платіж II півріччя 2018 р</b>	тис.грн.	договір	618 264,37
		<i>в національній валюті по курсу 32,37</i>	тис.грн.	платіжні доручення	20 019,40
		<i>сплачено за рахунок коштів підприємства</i>			0,00
		<i>виконано гарантійні зобов'язання ЧМР</i>			-20 019,40
		Включення до структури тарифів зобов'язань по сплаті кредиту	євро	постанови НКРЕКП від 26.03.2015 №914; від 31.03.2015 № 990; від 05.10.2016 № 1197 та № 1205	594 219,00
		<i>у національній валюті</i>	тис.грн.		22 463,09
		<i>у відсотках до загальної суми кредитних зобов'язань на рік</i>	%		47,67
		Чистий фінансовий результат: прибуток/збиток	тис.грн.	звітність підприємства за 11 місяців	-38 923,84

№ з/п	КПКВК	Назва показника	Одиниця виміру	Джерело інформації	Значення показника
1	2	3	4	5	6
		Коефіцієнт абсолютної ліквідності		інформація під-ва. баланс	0,03
2		<b>Показники продукту</b>			
		Фактичний дохід для сплати по кредитних зобов'язаннях підприємства від теплопостачання (згідно структури тарифу)	тис. грн.	інформація підприємства сформована на даних бухгалтерського обліку	19 724,53
		<b>Джерела погашення зобов'язань:</b>	тис. грн.		40 351,19
		<i>за рахунок коштів підприємства</i>			20 351,19
		сплата кредитних зобов'язань за рахунок надходжень, включених до структури тарифу		дані підприємства	19 724,53
		сплата зобов'язань за рахунок обігових коштів підприємства		дані підприємства	626,66
		<i>за рахунок фінансової підтримки з міського бюджету</i>			20 000,00
		для погашення заборгованості по гарантійним зобов'язанням перед Черкаською міською радою		рішення міської ради	20 000,00
3		<b>Показник ефективності</b>			
		Рівень погашення заборгованості КП "Черкаситеплокомуненерго"			
		по погашенню у 2018 році кредитних зобов'язань, гарантом яких виступає Черкаська міська рада, в т.ч.:	%	розрахунок	100,0
		<i>за рахунок коштів підприємства</i>			50,4
		<i>за рахунок виконання гарантій Черкаською міською радою</i>			49,6
		по гарантійним зобов'язанням перед Черкаською міською радою, в т.ч.	%	розрахунок	100,0
		<i>за рахунок коштів підприємства</i>			0,1
		<i>за рахунок фінансової підтримки з міського бюджету</i>			99,9
4		<b>Показники якості *</b>			
		<b>Підпрограма 3</b>			
3	1216013	Забезпечення діяльності водопровідно-каналізаційного господарства	тис. грн.	рішення	16 489,40000
		<b>Завдання 1</b>			
1		Погашення заборгованості по гарантійним зобов'язанням перед Черкаською міською радою за Гарантією Черкаською міською радою від 10.09.2009 №2 до договору про субкредитування від 29.12.2009 р №28010-02/144, укладеному в рамках впровадження Проекту розвитку міської інфраструктури (Угода про позику між Україною та МБРР від 26.05.2008 № 4869-UA)	тис. грн.	кошторис	16 489,40000
1		<b>Показники затрат</b>			
		Зобов'язання КП "Черкасиводоканал" по погашенню субкредиту на реалізацію проекту "Модернізація водопровідних та каналізаційних насосних станцій", всього, у т.ч.:			17 162,60
		по сплаті основної суми субкредиту МБРР у I півріччі всього, з них:	тис. грн.	договір	5 461,00
		<i>сплачено за рахунок коштів підприємства</i>			5 461,00
		<i>виконано гарантійні зобов'язання ЧМР</i>			-5 471,50
		по сплаті основної суми субкредиту МБРР у II півріччі, з них:	тис. грн.	договір	11 701,60
		<i>сплачено за рахунок коштів підприємства</i>			2 662,60
		<i>заборгованість перед Міністерством фінансів України</i>			9 039,00
		Зобов'язання КП "Черкасиводоканал" по погашенню гарантійних зобов'язаннях перед Черкаською міською радою згідно договору про погашення заборгованості на виконання гарантійних зобов'язань від 20 липня 2015 року, в т.ч.	тис. грн.		16 535,90
		2017 рік			11 064,40
		2018 рік			5 471,50
		Включення до структури тарифів зобов'язань по сплаті кредиту	тис. грн.	постанова № 296 від 06.03.2018	22 178,52
		<i>у відсотках до загальної суми кредитних зобов'язань на рік</i>			98,0
		Чистий фінансовий результат: прибуток(+)/збиток(-) за січень-вересень 2018 року	тис. грн.	звітність підприємства за 11 місяців	-3 215,00
2		<b>Показники продукту</b>			
		Планове очікуване отримання прибутку для сплати по кредитних зобов'язаннях підприємства від централізованого водопостачання та водовідведення (згідно структури тарифу) у 2018 р	тис. грн.	розрахунок	2 153,25
		<i>фактичний прибуток від централізованого водопостачання та водовідведення за січень-листопад 2018 року (з урахуванням податку на прибуток)</i>	тис. грн.	оперативні дані бухгалтерського обліку	305,04
		<i>за грудень 2018 року (згідно структури тарифів, що діє з 01.11.2018 - постанова НКРЕКП від 18.09.2018 № 993)</i>	тис. грн.	розрахунок	1 848,21
		<b>Джерела погашення зобов'язань:</b>	тис. грн.		33 698,50
		<i>за рахунок коштів підприємства</i>			17 209,10
		сплата основної суми субкредиту МБРР у 2018 році за рахунок очікуваного отримання прибутку		дані підприємства	2 153,25
		основної суми субкредиту МБРР у 2018 році за рахунок обігових коштів підприємства		дані підприємства	15 009,35
		погашення заборгованості по гарантійним зобов'язанням перед Черкаською міською радою		дані підприємства	46,50

№ з/п	КПКВК	Назва показника	Одиниця виміру	Джерело інформації	Значення показника
1	2	3	4	5	6
		<i>за рахунок фінансової підтримки з міського бюджету</i>			<i>16 489,40</i>
		для погашення заборгованості по гарантійним зобов'язанням перед Черкаською міською радою		рішення міської ради	16 489,40
<b>3</b>		<b>Показник ефективності</b>			
		Рівень погашення заборгованості КП "Черкасиводоканал" по субкредиту на реалізацію проекту "Модернізація водопровідних та каналізаційних насосних станцій", залученому під гарантії Черкаської міської ради, в т.ч.	%	розрахунок	100,0
		<i>за рахунок коштів підприємства</i>			75,8
		<i>за рахунок виконання гарантій Черкаською міською радою</i>			24,2
		по гарантійним зобов'язанням перед Черкаською міською радою, в т.ч.	%	розрахунок	100,0
		<i>за рахунок коштів підприємства</i>			0,3
		<i>за рахунок фінансової підтримки з міського бюджету</i>			99,7
<b>4</b>		<b>Показники якості *</b>			
		<b>Підпрограма 4</b>			
<b>2</b>	<b>1216015</b>	<b>Забезпечення надійної та безперебійної експлуатації ліфтів</b>	<b>тис.грн.</b>	<b>рішення</b>	<b>7 175,00</b>
		<b>Завдання 1</b>			
<b>1</b>		<b>Капітальний ремонт ліфтів</b>	<b>тис.грн.</b>	<b>кошторис</b>	<b>7 175,00</b>
<b>1</b>		<b>Показники затрат</b>			
		Обсяг видатків на капітальний ремонт ліфтів	тис.грн.	кошторис	7 175,00
		Кількість будинків обладнаних ліфтами	од.	облік балансоутримувача	303
		Кількість ліфтів у будинках комунального сектору	шт.	облік балансоутримувача	933
		Кількість ліфтів, термін експлуатації яких закінчується у 2018 році	шт.	результат обстеження	204
<b>2</b>		<b>Показники продукту</b>			
		Кількість ліфтів, які плануються капітально відремонтувати	шт.		204
<b>3</b>		<b>Показник ефективності</b>			
		Відсоток виконання капітального ремонту ліфтів до запланованого обсягу	%	розрахунок	100,00
<b>4</b>		<b>Показники якості</b>			
		Відсоток виконання капітальних ремонтів ліфтів до потреби	%	розрахунок	100,00
		<b>Підпрограма 5</b>			
<b>3</b>	<b>1216017</b>	<b>Інша діяльність, пов'язана з експлуатацією об'єктів житлово-комунального господарства</b>	<b>тис.грн.</b>	<b>рішення</b>	<b>2 545,00000</b>
		<b>Завдання 1</b>			
<b>1</b>		<b>Капітальний ремонт безгосподарських мереж теплопостачання та гарячого водопостачання</b>	<b>тис.грн.</b>	<b>кошторис</b>	<b>2 545,00000</b>
<b>1</b>		<b>Показники затрат</b>			
1.1		Обсяг видатків на капітальний ремонт безгосподарських мереж теплопостачання та гарячого водопостачання	тис.грн.	кошторис	2 545,00000
1.2		Загальна протяжність безгосподарських мереж теплопостачання та гарячого водопостачання, що потребують капітального ремонту	м	результати обстеження	114501
<b>2</b>		<b>Показники продукту</b>			
		Протяжність безгосподарських мереж теплопостачання та гарячого водопостачання, що підлягають капітальному ремонту	м	розрахунок	779
<b>3</b>		<b>Показник ефективності</b>			
		Відсоток виконання капітального ремонту безгосподарських мереж теплопостачання та гарячого водопостачання до запланованого обсягу	%	розрахунок	100,00
		Середня вартість капітального ремонту безгосподарських мереж теплопостачання та гарячого водопостачання	тис.грн./м.	розрахунок	3,2666
<b>4</b>		<b>Показники якості</b>			
		Відсоток відремонтованих безгосподарських мереж теплопостачання та гарячого водопостачання до потреби	%	розрахунок	0,68

\* Показник якості відсутній оскільки характеризує кінцевий результат, відображений показником ефективності



11. Джерела фінансування інвестиційних проектів у розрізі підпрограм<sup>2</sup>

(тис. грн)

Код	Найменування джерел надходжень	КПКВК	Касові видатки станом на 01 січня звітного періоду			План видатків звітного періоду			Прогноз видатків до кінця реалізації інвестиційного проекту <sup>3</sup>			Пояснення, що характеризують джерела фінансування
			загальний фонд	спеціальний фонд	разом	загальний фонд	спеціальний фонд	разом	загальний фонд	спеціальний фонд	разом	
1	2	3	4	5	6	7	8	9	10	11	12	13
	Інвестиційний проект 1											
	<i>Находження із бюджету</i>											
	<i>Інші джерела фінансування (за видами)</i>		x			x			x			
	Усього											


<sup>2</sup> Пункт 11 заповнюється тільки для затверджених у місцевому бюджеті видатків/надання кредитів на реалізацію інвестиційних проектів (програм).


<sup>3</sup> Прогноз видатків до кінця реалізації інвестиційного проекту зазначається з розбивкою за роками.

 В.о. директора департаменту житлово-комунального комплексу Черкаської міської ради

ПОГОДЖЕНО:

Директор департаменту фінансової політики

  
(ініціали та прізвище)  
Ю.В. Панченко  
(ініціали та прізвище)

  
(ініціали та прізвище)  
Н. В. Джуган  
(ініціали та прізвище)