



# *Виконання бюджету міста Черкаси за 8 місяців 2019 року*

**Департамент фінансової  
політики Черкаської міської ради**

# ВАЖЛИВІ ТЕРМІНИ

## Спеціальний фонд

передбачає предметно-цільове використання бюджетних коштів за бюджетним призначенням, яке виступає як повноваження, надане головному розпорядникові бюджетних коштів рішенням про місцевий бюджет, що має кількісні й часові обмеження.

## Міжбюджетні трансфери

узагальнюючий термін, яким називають фінансові ресурси, що передаються з бюджету центрального уряду, з бюджетів територіальних одиниць вищого адміністративного рівня до бюджетів адміністративних одиниць нижчого рівня, а також у зворотному напрямку.

## Реверсна дотація

це кошти, які місцеві бюджети передають до державного бюджету для горизонтального вирівнювання податкоспроможності територій. Інакшими словами, держава встановлює певний норматив щодо податку на доходи фізичних осіб та податку на прибуток підприємств (для місцевого самоврядування більш вагоме значення має ПДФО). І за цим нормативом, якщо те чи інше місто з розрахунку на 1 мешканця заробляє більше від цих доходів, тоді держава забирає їх частину собі.

## Загальний фонд

забезпечує фінансування виконання основних функцій і завдань територіальної громади.

## Головні розпорядники бюджетних коштів

бюджетні установи в особі їх керівників, які отримують повноваження шляхом встановлення бюджетних призначень

## Делеговані повноваження

окремі повноваження органів виконавчої влади, надані законом органам місцевого самоврядування, здійснення яких пов'язане з виконанням функцій виконавчої влади на місцях. Ці повноваження стосуються соціально-економічного і культурного розвитку, громадського харчування, транспорту і зв'язку, будівництва, освіти, охорони здоров'я, культури, фізкультури і спорту, регулювання земельних відносин та охорони навколишнього природного середовища, соціального захисту населення. Відповідно до законодавства надання органам місцевого самоврядування окремих повноважень органів виконавчої влади повинне здійснюватися лише за умови відповідного фінансового і матеріального забезпечення. Та на сьогодні держава, делегуючи повноваження органам місцевого самоврядування при формуванні бюджету, не передає їм необхідні для цього кошти в повному обсязі.

# Кількість підпорядкованих самостійним структурним підрозділам Черкаської міської ради розпорядників коштів

Департамент управління справами та юридичного забезпечення

Департамент освіти та гуманітарної політики

Утримуються:

- по галузі "Освіта" 110 закладів: 53 заклади дошкільної освіти, 35 загальноосвітніх навчальних закладів, 5 професійно-технічних закладів, 6 шкіл естетичного виховання, 5 закладів позашкільля, 1 інклюзивно-ресурсний центр, 1 методкабінет, 1 навчально-виробничий комбінат, 2 централізовані бухгалтерії, 1 група по централізованому господарському обслуговуванню;
- по галузі «Культура і мистецтво» 19 закладів: міський будинок культури, 14 бібліотечних філій, сектор з обслуговування закладів культури, музей; міські програми (в т.ч. надається фінансова підтримка двом комунальним підприємствам: «Кінотеатр "Україна" та Зоопарк) та проводяться міські культурні заходи;
- по галузі «Фізична культура і спорт» 11 закладів: 8 спортивних шкіл, централізована бухгалтерія, фінансується проведення навчально-тренувальних зборів та змагань, виплата стипендій міської ради та міського голови провідним спортсменам та надається фінансова підтримка двом спортивним спорудам (КП "СК "Будівельник" та КП "Центральний стадіон");
- по галузі «Соціальний захист населення»: Палац молоді, фінансуються: Програма відпочинку та оздоровлення дітей м. Черкаси, інші заходи молодіжної політики

Департамент охорони здоров'я та медичних послуг

Утримуються 16 установ: 5 лікарень, пологовий будинок, реабілітаційно-оздоровча поліклініка "АСТРА", консультативно-діагностична поліклініка, 2 стоматологічні поліклініки, 5 центрів надання первинної медичної допомоги, міський інформаційно-аналітичний центр медичної статистики та здоров'я

Департамент соціальної політики

Утримуються: центр надання соціальних послуг, міський центр соціальних служб для сім'ї, дітей та молоді, 9 дитячих будинків сімейного типу, 8 прийомних сімей, надається фінансова підтримка 4 громадським організаціям осіб з інвалідністю та ветеранам, діяльність яких має соціальну спрямованість

Департамент житлово-комунального комплексу

Утримується КУ Черкаська МКАРС, надається фінансова підтримка 8 комунальним підприємствам: КП «Дирекція парків», КП «Черкаситеплокомуненерго», КП «Черкасиводоканал», КП «Міськсвітло», КП ЧЕЛУАШ, КП «Комбінат комунальних підприємств», КП «Черкасиелектротранс», КП «Черкаська служба чистоти»

Управління інспектування

Департамент архітектури та містобудування

Одержувач коштів КП "Черкасиінвестбуд"

Управління державного архітектурно-будівельного контролю

Департамент організаційного забезпечення

Надається фінансова підтримка 19 комітетам самоорганізації населення

Управління інформаційної політики

Департамент економіки та розвитку

8 одержувачів коштів, які одержують фінансову підтримку щодо організації громадських робіт

Управління з питань державної реєстрації

Департамент фінансової політики

Адміністративний відділ Черкаської міської ради

# Виконання міського бюджету станом на 01.09.2019

## Кредитування

**14 752,2 тис. грн.** (105,2 % до річного плану), в т.ч. надано кредитів – 15 629,0 тис.грн. (19,5 % до річного плану); повернуто кредитів, наданих у минулих роках -876,8 тис. грн. (1,3 % до річного плану)

## Доходи

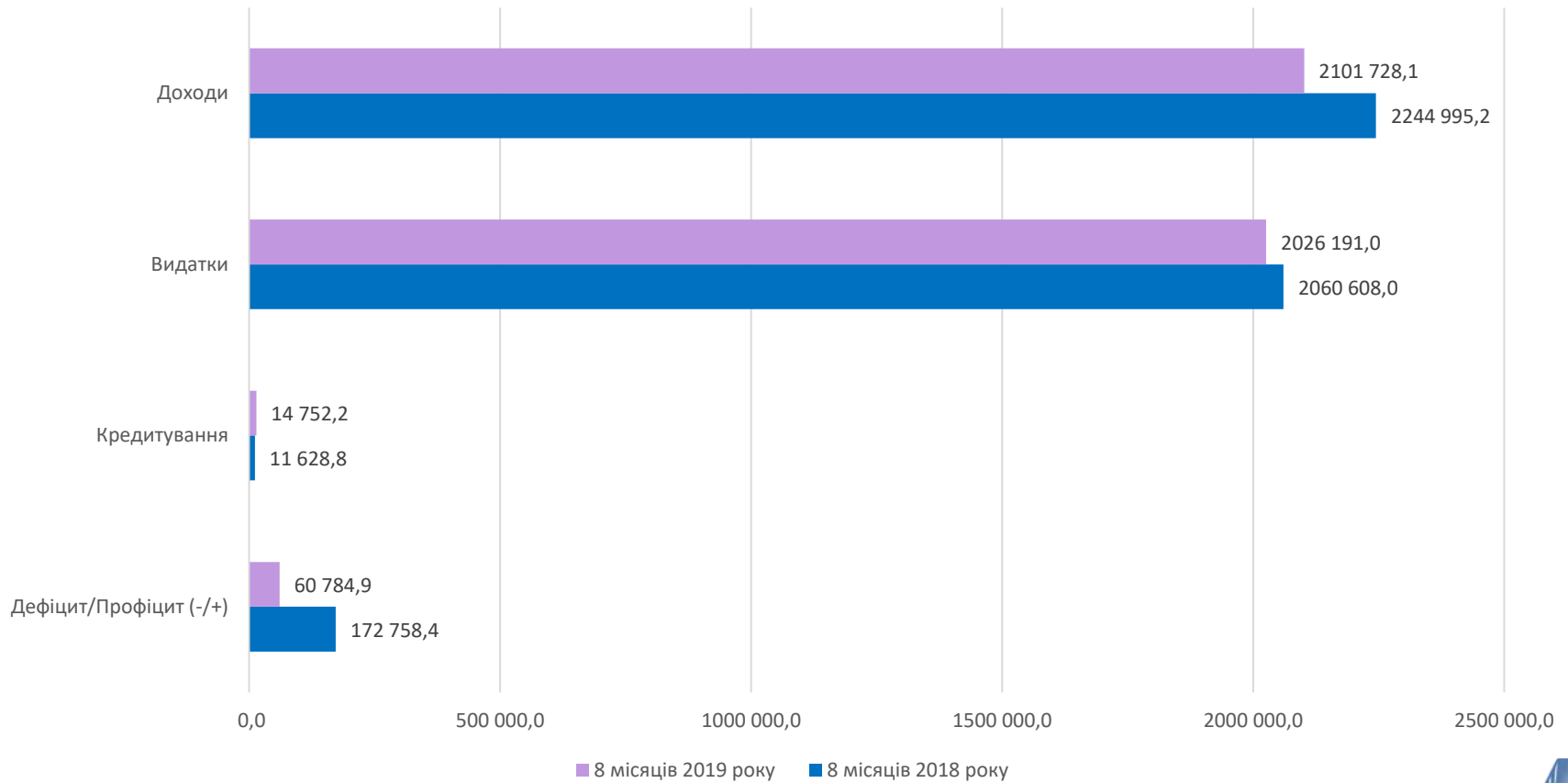
**2 101 728,1 тис. грн.** (58,7 % до річного плану), в тому числі по загальному фонду – **2 043 736,5 тис.грн.**(63,8 % до річного плану), по спеціальному фонду – **57 991,7 тис. грн.**(15,3 % до річного плану)

## Видатки

**2 026 191,0 тис. грн.**(56,3 % до річного плану), в тому числі по загальному фонду – **1 757 324,4 тис.грн.** (62,5 % до річного плану), по спеціальному фонду – **268 866,7 тис. грн.** (34,1 % до річного плану)



# Основні бюджетні показники за 8 місяців 2019-2018 років





# Структура доходів міського бюджету за 8 місяців 2019 року

2101,7 млн.грн. (58,7% до річного плану)

Доходи (загальний фонд) 97,2 %

Доходи (спеціальний фонд) 2,8%

2043,7 млн.грн. (63,8 % до річного плану)

58,8 млн.грн. (15,3 % до річного плану)

Податкові та неподаткові платежі 61,6%

Міжбюджетні трансферти 38,4 %

1258,6 млн.грн.(63,5 % до річного плану)

785,1 млн.грн. (64,2 % до річного плану)

Трансферти з місцевого бюджету 54,9%

Трансферти з державного бюджету 45,1 %

431,1 млн.грн. (60,1 % до річного плану)

354,1 млн.грн. (70,0 % до річного плану)

Освітня субвенція

215,6 млн.грн. (72,0% до річного плану)

60,8%

Медична субвенція

136,1 млн.грн. (66,7 % до річного плану)

38,5%

Субвенція на соціально-економічний розвиток регіону

2,1 млн.грн. (111,6% до річного плану)

0,6%

Субвенція на модернізацію та оновлення матеріально-технічної бази ПТНЗ

0,3 млн.грн. (100,0% до річного плану)

0,1%



# Аналіз використання міжбюджетних трансфертів

Отримано за 8 місяців 2019 року  
(в розрізі галузей)

*За січень-серпень 2019 року до міського бюджету надійшло 783,0 млн. грн. субвенцій, що на 307,3 млн. грн. або на 28,2 % менше, ніж за відповідний період минулого року*

За 8 місяців 2019 року використано 770,7 млн. грн. (в т.ч. за рах.залишку на поч.року 8,4 млн.грн.) міжбюджетних трансфертів, що на 303,5 млн. грн., або 28,3 % менше, ніж за відповідний період минулого року

На галузь «Соціальний захист населення»

• 401 237,1 тис. грн. (59,2 % до річного плану)

На галузь «Освіта»

• 227 431,0 тис. грн. (72,7,0 % до річного плану)

На галузь «Охорона здоров'я»

• 152 262,3 тис. грн. (67,0 % до річного плану)

На галузь «Будівництво та регіональний розвиток»

• 2 118,0 тис. грн. (111,6 % до річного плану)

Використано міжбюджетних трансфертів за 8 місяців 2019 року

На галузь «Соціальний захист населення»

401 230,9 тис. грн.  
(59,2 % до річного плану)

На галузь «Освіта»

209 207,8 тис. грн.  
(66,2 % до річного плану)

На галузь «Охорона здоров'я»

155 196,0 тис. грн.  
(68,3% до річного плану)

На галузь «Будівництво та регіональний розвиток»

6071,4 тис. грн.  
(59,0 % до річного плану)



# Обсяг фактичних видатків загального та спеціального фондів міського бюджету за 8 місяців 2016-2019 років (з врахуванням міжбюджетних трансфертів)

**2016**

**1 259 384,5 тис. грн.,  
в т.ч. трансферти 535 312,9**

**2017**

**1 889 804,8 тис. грн.,  
в т.ч. трансферти 980 996,3**

**2018**

**2 060 608,0 тис. грн.  
в т.ч. трансферти 1 074 092,3**

**2019**

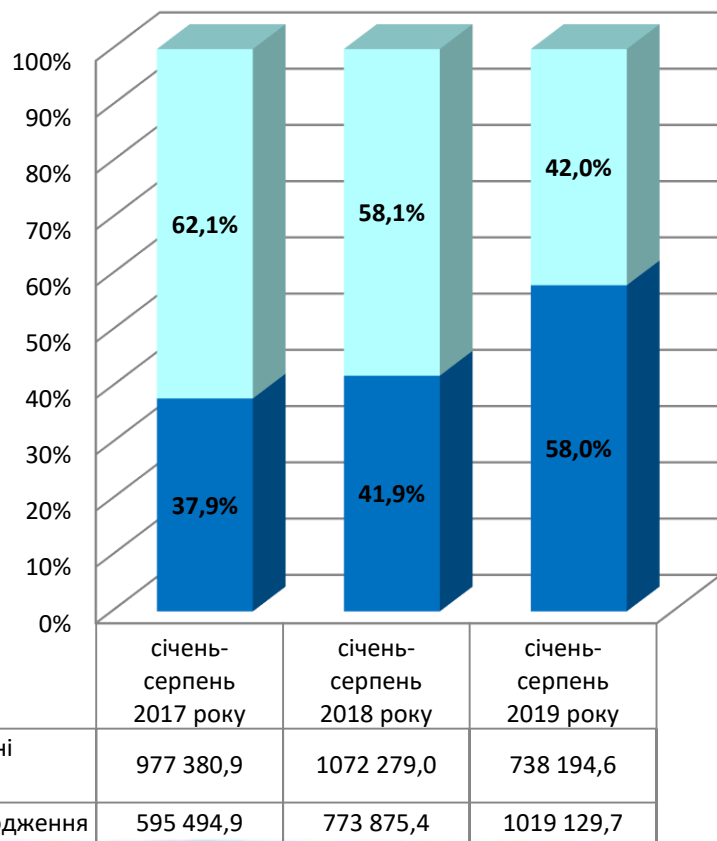
**2 101 728,1 тис. грн.,  
в т.ч. трансферти 770 735,7**

В порівнянні з відповідним періодом минулого року в цілому видатки міського бюджету за 8 місяців 2019 року збільшились на 41,1 млн. грн., або на 2,0%, видатки за рахунок власних коштів зросли на 344,5 млн. грн.

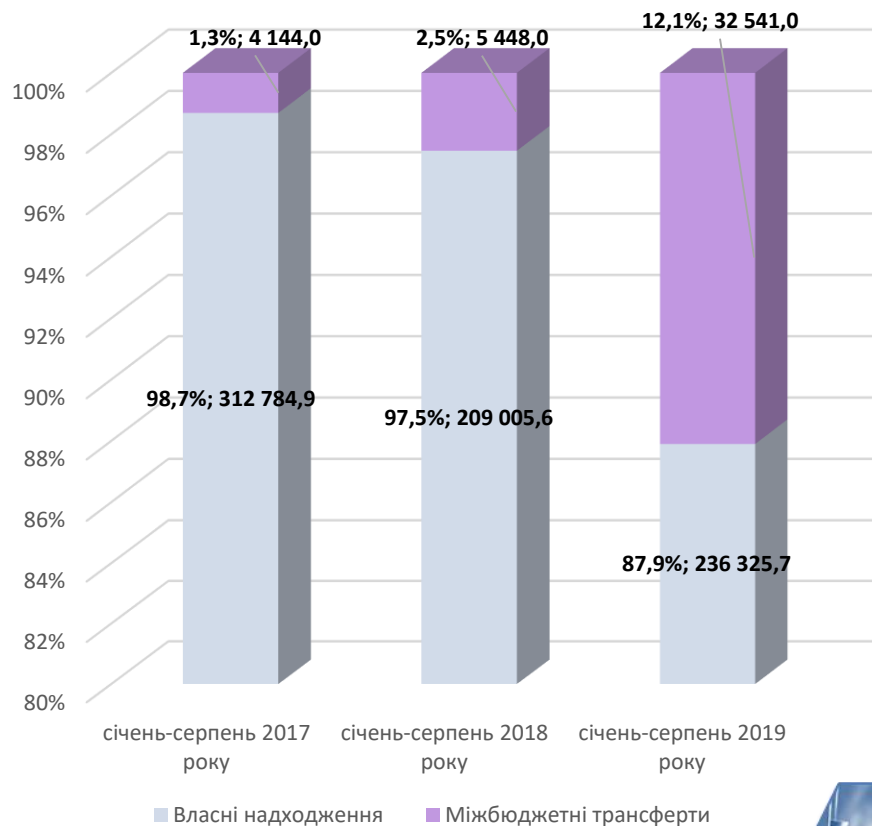


# Порівняльний аналіз структури видатків міського бюджету за джерелами надходжень за 8 місяців 2017-2019 років (тис. грн.)

## Загальний фонд



## Спеціальний фонд



# Структура видатків загального фонду в розрізі галузей (з врахуванням трансфертів з державного та обласного бюджетів)

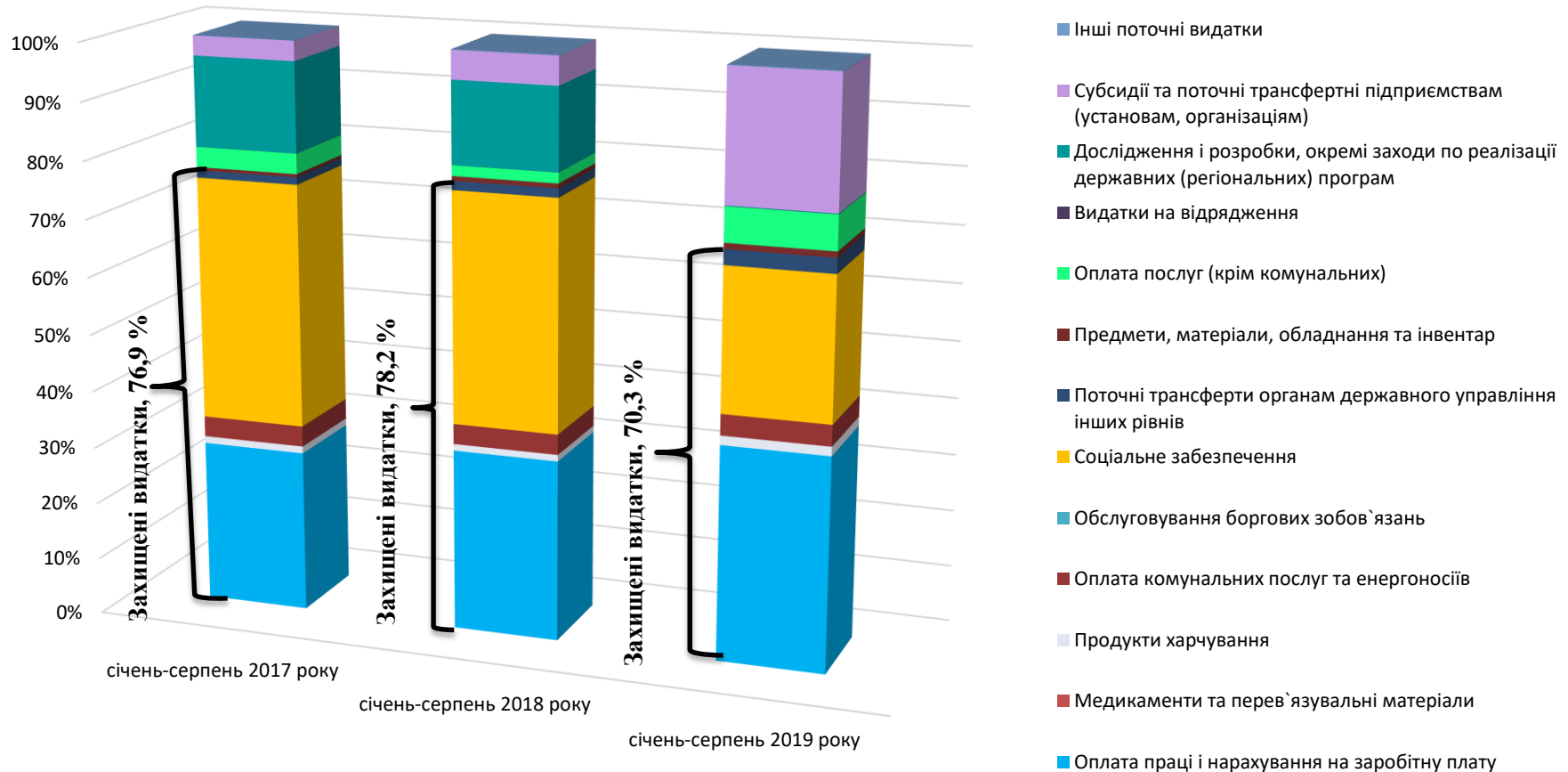
В цілому на утримання галузей соціально-культурної сфери за 8 місяців 2019 року по загальному фонду спрямовано 1 349 912,15 тис. грн., (в т.ч. за рахунок трансфертів 738,1 млн. грн.) В порівнянні з відповідним періодом 2018 року ці видатки зменшились на 216 779,6 тис. грн., або на 13,8 % (у зв'язку зі зменшенням частки фінансування видатків за рахунок міжбюджетних трансфертів).



# Структура видатків загального фонду за економічною класифікацією (з врахуванням трансфертів з державного та обласного бюджетів)

На захищені видатки по загальному фонду за січень-серпень 2019 року спрямовано 1 235,1 млн. грн., (в т.ч. за рахунок трансфертів 587,7 млн. грн.). В порівнянні з відповідним періодом 2018 року по загальному фонду видатки на захищені статті зменшились на 208,9 млн. грн., або на 14,5 %. (у зв'язку зі зменшенням видатків на соціальне забезпечення, що здійснюються за рахунок міжбюджетних трансфертів). Питома вага захищених статей видатків в обсязі видатків загального фонду за січень-березень 2019 рік склала 70,3

%.



# Видатки бюджету розвитку в розрізі головних розпорядників коштів за 8 місяців 2019 року, тис.грн.

Код	Найменування	Уточнений план		Касові видатки з початку року	% виконання до плану з початку року	% виконання до уточненого річного плану
		Річний план	З початку року			
6	Департамент освіти та гуманітарної політики	125 682,2	61 245,8	34 553,3	56,4%	27,5%
7	Департамент охорони здоров'я та медичних послуг	79 242,4	56 160,2	52 490,9	93,5%	66,2%
8	Департамент соціальної політики	29 851,5	29 051,5	25 534,2	87,9%	85,5%
12	Департамент житлово-комунального комплексу	190 500,6	76 796,3	58 201,6	75,8%	30,6%
16	Департамент архітектури та містобудування	250 039,9	96 845,6	43 047,0	44,4%	17,2%
20	Департамент організаційного забезпечення	14 500,8	4 866,5	2 257,0	46,4%	15,6%
27	Департамент економіки та розвитку	15 028,5	6 041,8	2 413,4	39,9%	16,1%
37	Департамент фінансової політики	300,0	300,0	0,0	0,0%	0,0%
<b>ВСЬОГО:</b>		<b>705 146,0</b>	<b>331 307,7</b>	<b>218 497,4</b>	<b>66,0%</b>	<b>31,0%</b>



# Перелік об'єктів, видатки на які за 8 місяців 2019 року проводились за рахунок субвенції з державного бюджету на соціально-економічний розвиток (співфінансування не менше 3%)

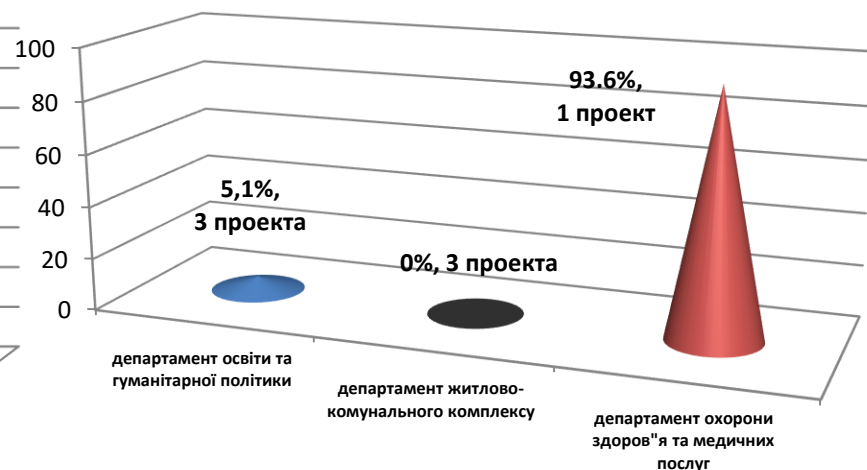
Назва об'єктів	Джерело надходжень	Разом видатків на поточний рік	Разом в розрізі джерел	Профінансовано станом на 01.09.2019	Відсоток до річного плану
<b>Департамент освіти та гуманітарної політики</b>					
Придбання спортивних товарів та інвентарю для ДЮСШ м. Черкаси	субвенція з ДБ	1 672 720,00	1 624 000,00	1 066 975,43	65,70
	міський бюджет		48 720,00	32 009,26	65,70
Придбання деревообробних станків (форматно-рокрийний, автоматичний кромко-облицювальний, рейсмусовий по дереву та фуговальний по дереву) для Державного навчального закладу "Черкаський професійний ліцей"	субвенція з ДБ	515 000,00	500 000,00	473 689,32	94,74
	міський бюджет		15 000,00	14 210,68	94,74
Капітальний ремонт прилеглої території ДНЗ № 54 "Метелик" Черкаської міської ради	субвенція з ДБ	41 200,00	40 000,00	38 691,26	96,73
	міський бюджет		1 200,00	1 160,74	96,73
Капітальний ремонт будівлі (внутрішні інженерні мережі) ДНЗ № 55 Черкаської міської ради	субвенція з ДБ	1 030 000,00	1 000 000,00	347 017,65	34,70
	міський бюджет		30 000,00	0,00	0,00
Капітальний ремонт прилеглої території (спортивний майданчик) Перша міська гімназія м. Черкаси, вул. Святотроїцька, 68 (об'єкт 2017)	субвенція з ДБ	14 436,54	14 016,05	14 016,05	100,00
	міський бюджет		420,49	420,49	100,00
Капітальний ремонт будівлі ЗОШ № 6 за адресою: м. Черкаси, вул. Гоголя, 123	субвенція з ДБ	101 725,77	98 938,83	83 777,45	84,68
	міський бюджет		2 786,94	2 513,32	90,18
Капітальний ремонт прилеглої території (спортивний майданчик) Черкаської загальноосвітньої школи І-ІІІ ступенів № 10 Черкаської міської ради за адресою просп. Хіміків, 36 в м. Черкаси	субвенція з ДБ	457 320,00	444 000,00	164 112,14	36,96
	міський бюджет		13 320,00	4 923,36	36,96
Капітальний ремонт прилеглої території (спортивний майданчик) Черкаської спеціалізованої школи І-ІІІ ступенів № 13 Черкаської міської ради за адресою вул. Гетьмана Сагайдачного, 146 в м. Черкаси	субвенція з ДБ	457 320,00	444 000,00	23 366,00	5,26
	міський бюджет		13 320,00	0,00	0,00
Капітальний ремонт прилеглої території (спортивний майданчик) Черкаської загальноосвітньої школи І-ІІІ ступенів № 15 Черкаської міської ради за адресою вул. Кобзарська, 77 в м. Черкаси	субвенція з ДБ	457 320,00	444 000,00	436 138,78	98,23
	міський бюджет		13 320,00	9 094,16	68,27
Капітальний ремонт прилеглої території (спортивний майданчик) Черкаської загальноосвітньої школи І-ІІІ ступенів № 22 Черкаської міської ради за адресою вул. Кобзарська, 108 в м. Черкаси	субвенція з ДБ	457 320,00	444 000,00	150 095,16	33,81
	міський бюджет		13 320,00	740,24	5,56
Капітальний ремонт прилеглої території (спортивний майданчик) Черкаської загальноосвітньої школи І-ІІІ ступенів № 25 Черкаської міської ради за адресою вул. Нарбутівська, 206 в м. Черкаси	субвенція з ДБ	457 320,00	444 000,00	151 745,74	34,18
	міський бюджет		13 320,00	562,37	4,22
Капітальний ремонт прилеглої території (спортивний майданчик з тренажерами) Черкаської загальноосвітньої школи І-ІІІ ступенів № 29	субвенція з ДБ	515 000,00	500 000,00	498 978,66	99,80
	міський бюджет		15 000,00	14 969,36	99,80
Капітальний ремонт прилеглої території (спортивний майданчик) Черкаської гімназії № 31 за адресою вул. Героїв Дніпра, 27 Черкаської міської ради в м. Черкаси	субвенція з ДБ	457 320,00	444 000,00	150 713,10	33,94
	міський бюджет		13 320,00	759,12	5,70
Капітальний ремонт будівлі (внутрішні мережі освітлення) Черкаської гімназії № 31 Черкаської міської ради	субвенція з ДБ	304 992,00	296 108,74	286 200,11	96,65
	міський бюджет		8 883,26	8 586,00	96,65
Реконструкція прилеглої території (покриття синтетична трава) Черкаської гімназії № 31 за адресою вул. Героїв Дніпра, 27 Черкаської міської ради в м. Черкаси	субвенція з ДБ	963 050,00	935 000,00	17 640,00	1,89
	міський бюджет		28 050,00	0,00	0,00
Ремонт та закупівля обладнання для Черкаської спеціалізованої школи І—ІІІ ступенів № 18 ім. В. Чорновола, за адресою: м. Черкаси, вул. Нечуя-Левицького, б. 12	субвенція з ДБ	103 000,00	100 000,00	96 170,80	96,17
	міський бюджет		3 000,00	2 885,12	96,17
Придбання комп'ютерної техніки для Черкаської спеціалізованої школи І—ІІІ ступенів №18 імені В'ячеслава Чорновола Черкаської міської ради Черкаської області (об'єкт 2019)	субвенція з ДБ	103 000,00	100 000,00	99 019,40	99,02
	міський бюджет		3 000,00	2 970,58	99,02
<b>Разом по Департаменту освіти</b>	субвенція з ДБ	<b>8 108 044,31</b>	<b>7 872 063,62</b>	<b>4 098 347,05</b>	<b>51,73</b>
	міський бюджет		<b>235 980,69</b>	<b>95 804,80</b>	
<b>Департамент охорони здоров'я та медичних послуг</b>					
Придбання обладнання і предметів довгострокового користування для КНП "Черкаський міський пологовий будинок "Центр матері та дитини"	субвенція з ДБ	2 620,00	1 575 000,00	1 575 000,00	100,00
	міський бюджет		0,00	1 045 200,00	1 045 200,00
<b>Департамент житлово-комунального комплексу</b>					
Придбання та встановлення спортивного майданчику на території парку-пам'ятки садово-паркового мистецтва місцевого значення "Соснівський" Комунального підприємства "Дирекція парків" Черкаської міської ради	субвенція з ДБ	412 000,00	400 000,00	398 058,25	99,51
	міський бюджет		0,00	12 000,00	11 941,75
<b>РАЗОМ</b>	ДБ	<b>11 140 244,31</b>	<b>9 847 063,62</b>	<b>6 071 405,30</b>	<b>1 311,97</b>
	міський бюджет		<b>1 293 180,69</b>	<b>1 152 946,55</b>	<b>1 159,22</b>
<b>Всього</b>			<b>11 140 244,31</b>	<b>7 224 351,85</b>	<b>64,85</b>



# Відсоток виконання проектів по громадському бюджету, % (проектів-переможців 2018 року – 47,7% та перехідних проектів – 7,7%)



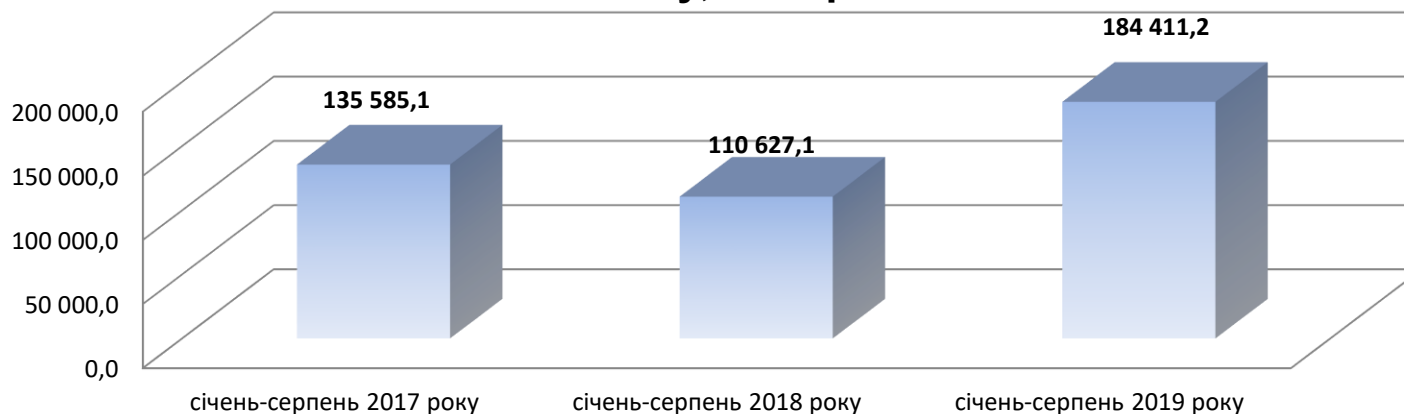
## Перехідні проекти 2016-2017 років



Упродовж січня-серпня 2019 року фінансувалися 12 проектів-переможців 2018 року та 3 перехідних проекта. Департаментом охорони здоров'я та медичних послуг фінансувалися 3 проекти та виконані повністю (№3 «Придбання обладнання для КНП Черкаська інфекційна лікарня ЧМР (кисневий концентратор)», №15 «Придбання обладнання для КЗ Черкаська міська дитяча лікарня ЧМР (апарат штучної вентиляції легенів)» та №25 «Капітальний ремонт території КНП «Третя Черкаська міська лікарня ШМД (освітлення пішохідної зони)»». Департаментом освіти та гуманітарної політики фінансувалися 4 проекти та 1 виконаний повністю (№45 «Інформаційний Інтелект-Центр «Південно-Західний» (на базі бібліотеки-філії №2 для дітей Черкаської міської ЦБС)), відсоток виконання решти від 51,5% до 6,2%, а саме: проект №7 «Капітальний ремонт прилеглої території (спортивний майданчик) ЗОШ І-ІІІ ст. №30 ЧМР» - 51,5%, проект №60 «Реконструкція прилеглої території футбольного міні-поля зі штучним покриттям на території ЧСШ №20 ЧМР» – 50,3%, проект №70 «Реконструкція бігових доріжок гумовим покриттям спеціалізованої школи №17» - відсоток виконання склав відповідно – 6,2%. Департаментом житлово-комунального комплексу фінансувалися 4 проекти, один з яких виконаний повністю (№53 «Майданчик для вихулу собак з обладнанням для тренувань в парку Хіміків»), у решти відсотки виконання розподілилися наступним чином: №14 «світло наших вулиць» – 87,9% та №54 «Безпечний рух пішоходів: створення пішохідної зони (вул.Героїв Майдану, 1-5)» - 65,9% та №29 «Забезпечення пожежної безпеки центральної частини міста Черкаси шляхом встановлення пожежних гідрантів по бульвару Т.Г.Шевченка» – 7,5%. Департаментом архітектури та містобудування фінансувався проект №22 «Благоустрій території на розі вулиць В.Чорновола та Гоголя», відсоток виконання якого склав 4,4%.

**Перехідні проекти-переможці 2016-2017 років** упродовж січня-серпня ц.р. фінансувалися департаментом освіти та гуманітарної політики - 2 проекти («Реконструкція прилеглої території (футбольне поле) Гімназія №9» – 19%, «Реконструкція прилеглої території (спортивний майданчик) ЗОШ №21 ім.Ю.Г.Ілленка ЧМР» - 77%), департаментом охорони здоров'я та медичних послуг виконано частково проект «Капітальний ремонт території КНП «Перша міська лікарня» ЧМР (парку) – 93,6% .

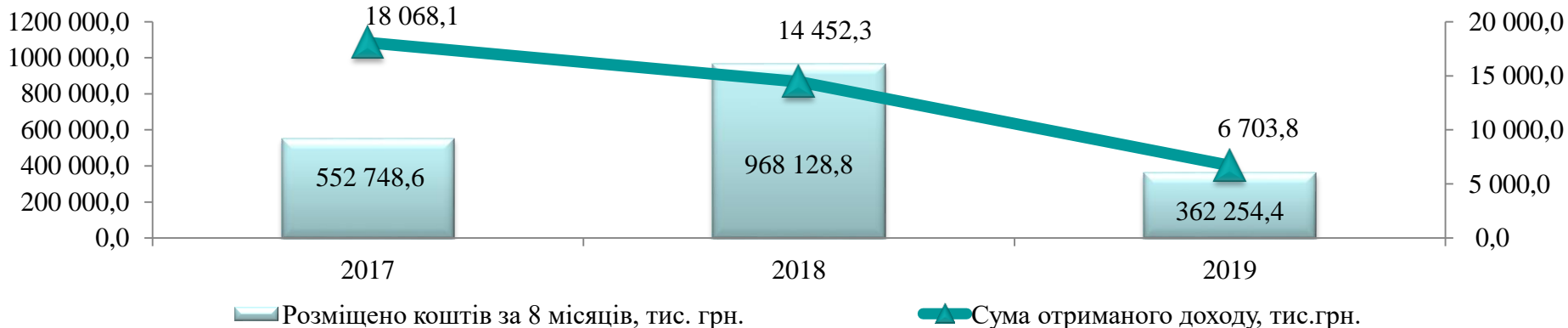
# Порівняльний аналіз видатків за 8 місяців 2017-2019 років на утримання та розвиток автомобільних доріг та дорожньої інфраструктури за рахунок коштів місцевого бюджету, тис.грн.



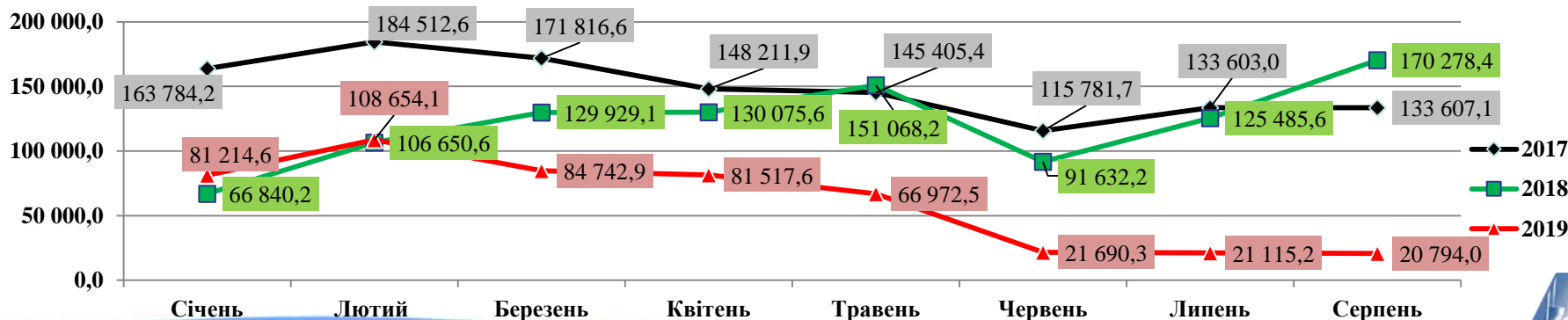
Назва напрямків	Разом видатків на поточний рік	Загальний фонд	Спеціальний фонд	Касові видатки станом на 01.08.19	Відсоток виконання до річного плану
<b>Утримання та розвиток автомобільних доріг та дорожньої інфраструктури за рахунок коштів місцевого бюджету</b>	404 353,7	147 162,9	257 190,8	184 411,2	45,6
<b>Поточні видатки</b>	147 180,4	147 162,9	17,5	126 515,4	86,0
Поточний ремонт дорожнього покриття	48 899,0	48 899,0	0,0	48 610,1	99,4
Поточний ремонт та утримання мереж зливової каналізації	6 300,0	6 300,0	0,0	3 936,7	62,5
Поточний ремонт та утримання технічних засобів регулювання дорожнього руху	4 900,0	4 900,0	0,0	3 236,3	66,0
Інші заходи із розвитку та збереження вулично-дорожньої мережі міста (технічні огляди дорожнього господарства, проведення контролю та експертизи якості виконаних будівельно-дорожніх робіт, об'єктів вулично-дорожньої мережі)	50,0	50,0	0,0	0,0	0,0
Інші заходи із розвитку та збереження вулично-дорожньої мережі міста (зимове та літнє утримання доріг)	10 164,5	10 164,5	0,0	9 909,8	97,5
Фінансова підтримка КП "ЧЕЛУАШ" на проведення термінового (позапланового) поточного ремонту та утримання об'єктів вулично-дорожньої мережі, в т.ч:	76 866,9	76 849,4	17,5	60 822,5	79,1
Поточний ремонт дорожнього покриття	28 514,9	28 514,9	0,0	22 164,3	77,7
Поточний ремонт пішохідних тротуарів	1 500,0	1 500,0	0,0	615,9	41,1
Поточний ремонт внутрішньоквартальних проїздів	2 600,0	2 600,0	0,0	1 885,4	72,5
Поточний ремонт та утримання мереж зливової каналізації	1 800,0	1 800,0	0,0	1 457,9	81,0
Нанесення розмітки проїзної частини	4 400,0	4 400,0	0,0	2 384,9	54,2
<b>Поточний ремонт та утримання технічних засобів регулювання дорожнього руху</b>	1 517,5	1 500,0	17,5	706,2	46,5
<b>Інші заходи із розвитку та збереження вулично-дорожньої мережі міста (зимове та літнє утримання доріг, утримання зелених насаджень, ремонт та утримання штучних споруд, малих архітектурних форм, зупинок громадського транспорту, інвентаризація та паспортизація дорожнього господарства)</b>	36 534,5	36 534,5	0,0	31 607,9	86,5
<b>Капітальні видатки</b>	257 173,3	0,0	257 173,3	57 895,8	22,5

# Інформація щодо розміщення коштів місцевого бюджету на депозитному рахунку

Рік	Розміщено коштів за 8 місяців, тис. грн.	% ставка	Сума отриманого доходу, тис.грн.
2017	552 748,6	20/12,5 (КБ"Приватбанк")	18 068,1
2018	968 128,8	9,99/12,1 (АБ "Укргазбанк")	14 452,3
2019	362 254,4	15,35 (АБ "Укргазбанк")	6 703,8



## Динаміка залишку коштів місцевого бюджету на депозитному рахунку



26.03.2019 року Черкаською міською радою в особі департаменту фінансової політики придбано через банк «Південний» облігації внутрішньої державної позики в кількості 10598 шт., з відсотковим доходом 19,5%, на суму 9 999 636,92 грн. Сума отриманих доходів склала 598,4 тис. грн.

# Інформація про здійснення операцій з управління місцевим боргом та виконання гарантійних зобов'язань, тис.грн.

Показник	8 місяців 2018 р.		8 місяців 2019 р.	
	Граничний розмір	Виконання	Граничний розмір	Виконання
<b>Місцевий борг</b>	<b>6 180,4</b>		<b>3 933,0</b>	
<b>Внутрішній борг , у т.ч.:</b>	<b>0,0</b>		<b>0,0</b>	
<i>Зобов'язання за цінними паперами (за облігаціями внутрішньої місцевої позики)</i>	<i>0,0</i>		<i>0,0</i>	
<b>Зовнішній борг , у т.ч.:</b>	<b>6 180,4</b>		<b>3 933,0</b>	
<i>Заборгованість за позиками, наданими міжнародними фінансовими організаціями (НЕФКО)</i>	<i>6 180,4</i>		<i>3 933,0</i>	
<b>Обслуговування місцевого боргу, у т.ч.:</b>		<b>89,4</b>		<b>55,3</b>
<i>- виплата відсоткового доходу за облігаціями</i>		<i>0,0</i>		<i>0,0</i>
<i>- сплата відсотків за користування кредитом</i>		<i>89,4</i>		<i>55,3</i>
<b>Погашення місцевого боргу, у т.ч.:</b>		<b>1123,7</b>		<b>1123,7</b>
<i>- погашення основного боргу за облігаціями</i>		<i>0,0</i>		<i>0,0</i>
<i>- погашення основного боргу за кредитом (НЕФКО)</i>		<i>1123,7</i>		<i>1123,7</i>
<b>Обсяг гантійних зобов'язань за позичальників, що отримали кредити під місцеві гарантії , у т.ч.:</b>		<b>5 471,5</b>		<b>6 289,1</b>
<i>КП "Черкасиводоканал"</i>		<i>5 471,5</i>		<i>6 289,1</i>
<i>КПТМ "Черкаситеплокомуненерго"</i>		<i>0,0</i>		<i>0,0</i>



## ***З метою забезпечення організації виконання місцевого бюджету за 8 місяців 2019 року, належного наповнення його доходної частини***

- ❑ Складено 89 актів звірки з СГД по орендній платі за землю.
- ❑ Направлено 103 повідомлень по орендній платі за землю на суму 8476,9 тис.грн.
- ❑ В результаті претензійно-позовної роботи сплачено орендної плати – 3189,5 тис. грн.
- ❑ Направлено боржникам по орендній платі за землю 1 вимогу про сплату упущеної вигоди на суму 485,4,1 тис. грн.
- ❑ Направлено 98 повідомлень боржникам по сплаті пайової участі в утриманні об'єктів благоустрою міста на суму 1624,6 тис. грн.
- ❑ Направлено 25 повідомлень боржникам по сплаті плати за розміщення об'єктів зовнішньої реклами на загальну суму 242,9 тис. грн.
- ❑ Подано до суду про стягнення заборгованості з орендної плати за землю 29 позовів на суму 4904,1 тис. грн., з яких задоволено 11 позовів на суму 1257,8 тис. грн. Інші знаходяться на розгляді у суді. Крім того, у 2019 році задоволено 4 позови про стягнення заборгованості з орендної плати за землю, подані у 2018 році, на суму 843,2 тис. грн.
- ❑ Заявлено 1 кредиторську вимогу у справі про банкрутство на суму 556,3 тис. грн.
- ❑ Подано до суду про стягнення заборгованості по платі за пайову участь в утриманні об'єктів благоустрою 3 позови на суму 21,7 тис. грн., 1 позов задоволено на суму 3,7 тис. грн., інші знаходяться на розгляді у суді.
- ❑ У результаті проведення претензійно - позовної діяльності до бюджету надійшло 411,6 тис. грн. плати за пайову участь, 290,5 тис. грн. плати за зовнішню рекламу.





## *Для забезпечення виконання міського бюджету та контролю за ефективністю використання коштів за 8 місяців 2019 року*

- Своєчасно та в повному обсязі проводилось фінансування головних розпорядників бюджетних коштів для забезпечення виконання ними взятих бюджетних зобов'язань, що виникали у процесі виконання покладених на розпорядників та одержувачів бюджетних коштів функцій;
- За рахунок розміщення тимчасово вільних коштів міського бюджету на депозитному рахунку в банківській установі додатково отримано дохід в сумі 6 703,8 тис. грн.;
- На виконання умов Кредитного договору №7/15 від 15.12.2015, укладеного між Північною Екологічною Фінансовою Корпорацією (НЕФКО) та Черкаською міською радою з метою підвищення енергоефективності в освітніх закладах міста Черкаси, погашено частину кредиту у сумі 1123,7 тис. грн. та сплачено відсотки за користування кредитом в сумі 55,3 тис. грн.;
- За рахунок придбання облігації внутрішньої державної позики в кількості 10598 шт., з відсотковим доходом 19,5% , на суму 9 999 636,92 грн. Отримано дохід в сумі 598,4 тис. грн.

